

SECRETARÍA DE EDUCACIÓN DEL GOBIERNO DEL ESTADO
DIRECCIÓN DE ADMINISTRACIÓN
COORDINACIÓN GENERAL DE RECURSOS FINANCIEROS
SUBJEFATURA DE PRESUPUESTO
RECURSOS FONE ENVIADOS DE TESOFE A GOBIERNO DEL ESTADO
EJERCICIO 2023
RADICACIONES DEL FONE 2023

MES	FECHA	FOLIO		IMPORTE			ASIGNACIÓN ORIGINAL	AMPLIACIONES	ASIGNACIÓN ACUMULADA
				PARCIAL	MENSUAL	ACUMULADO			
ENE	10/01/2023	RP 23125	*	122,909,878.00		122,909,878.00			
	10/01/2023	RP 23124	**	<u>25,291,236.00</u>	148,201,114.00	25,291,236.00	148,201,114.00	-	148,201,114.00
FEB	10/02/2023	RP 23357	* \$	93,446,063.00		216,355,941.00			
	10/02/2023	RP 23358	**	<u>25,291,236.00</u>	118,737,299.00	50,582,472.00	118,737,299.00	-	266,938,413.00
MAR	10/03/23	RP 23529	*	80,503,817.00		296,859,758.00			
	10/03/23	RP 23530	**	<u>25,291,236.00</u>					
		RP	*		105,795,053.00	75,873,708.00	105,795,053.00	-	372,733,466.00
ABR	10/04/23	RP 23641	*	86,864,726.00		383,724,484.00			
	10/04/23	RP 23642	**	<u>25,291,236.00</u>	112,155,962.00	101,164,944.00	112,155,962.00	-	484,889,428.00
MAY	09/05/23	RP 23782	*	100,867,123.00		484,591,607.00			
	09/05/23	RP 23783	**	<u>25,291,236.00</u>	126,158,359.00	126,456,180.00	126,158,359.00	-	611,047,787.00
JUN	09/05/23	RP 23952	*	87,725,443.00		572,317,050.00			
	09/05/23	RP 23953	**	<u>25,291,236.00</u>	113,016,679.00	151,747,416.00	113,016,679.00	-	724,064,466.00
JUL	11/07/23	RP 24088	*	127,822,263.00		700,139,313.00			
	11/07/23	RP 24089	**	<u>25,291,236.00</u>	153,113,499.00	177,038,652.00	153,113,499.00	-	877,177,965.00
AGO	10/08/23	RP 24204	*	20,366,663.00		720,505,976.00			
	11/07/23	RP 24203	**	<u>25,291,236.00</u>	45,657,899.00	202,329,888.00	45,657,899.00	-	922,835,864.00
SEP	8/09/23	RP 24378	*	20,366,663.00		740,872,639.00			
	8/09/23	RP 24379	**	<u>25,291,236.00</u>	45,657,899.00	227,621,124.00	45,657,899.00	-	968,493,763.00
OCT	10/10/23	RP 24508	*	20,366,663.00		761,239,302.00			
	10/10/23	RP 24509	**	<u>25,291,236.00</u>	45,657,899.00	252,912,360.00	45,657,899.00	-	1,014,151,662.00
NOV	10/11/23	RP 24660	*	20,366,663.00		781,605,965.00			
	10/11/23	RP 24661	**	<u>25,291,236.00</u>	45,657,899.00	278,203,596.00	45,657,899.00	-	1,059,809,561.00
DIC	11/12/23	RP 24849	*	19,564,694.00		801,170,659.00			
	11/12/23	RP 24850	**	<u>24,987,737.00</u>	44,552,431.00	303,191,333.00	44,552,431.00	-	1,104,361,992.00
				1,104,361,992.00	1,104,361,992.00		1,104,361,992.00		

* OTROS DE GASTO CORRIENTE
** GASTOS DE OPERACIÓN

DOF: 19/12/2022

ACUERDO por el que se da a conocer a los gobiernos de las entidades federativas la distribución y calendarización para la ministración durante el ejercicio fiscal 2023, de los recursos correspondientes a los Ramos Generales 28 Participaciones a Entidades Federativas y Municipios y 33 Aportaciones Federales para Entidades Federativas y Municipios.

Al margen un sello con el Escudo Nacional, que dice: Estados Unidos Mexicanos.- HACIENDA.- Secretaría de Hacienda y Crédito Público.

JUAN PABLO DE BOTTON FALCÓN, Subsecretario de Egresos de la Secretaría de Hacienda y Crédito Público, con fundamento en los artículos 31 de la Ley Orgánica de la Administración Pública Federal; 44, párrafo cuarto, de la Ley Federal de Presupuesto y Responsabilidad Hacendaria; 7o., 62, fracción XXXVIII, 65, Apartado A, fracción I, y Apartado C, fracciones II y V, del Reglamento Interior de la Secretaría de Hacienda y Crédito Público, y

CONSIDERANDO

Que el artículo 44, párrafo cuarto, de la Ley Federal de Presupuesto y Responsabilidad Hacendaria establece que la Secretaría de Hacienda y Crédito Público deberá publicar en el Diario Oficial de la Federación dentro de los 15 días hábiles posteriores a la publicación del Presupuesto de Egresos de la Federación para el ejercicio fiscal correspondiente, el monto y la calendarización del gasto federalizado para contribuir a mejorar la planeación del gasto de las entidades federativas y de los municipios;

Que con fecha 28 de noviembre de 2022 fue publicado en el Diario Oficial de la Federación el Presupuesto de Egresos de la Federación para el Ejercicio Fiscal 2023, y

Que con el objeto de dar a conocer el monto y la calendarización por entidad federativa, así como la ministración de los recursos de los ramos generales 28 Participaciones a Entidades Federativas y Municipios y 33 Aportaciones Federales para Entidades Federativas y Municipios, conforme al monto total aprobado en el Presupuesto de Egresos de la Federación para el Ejercicio Fiscal 2023 por la Cámara de Diputados del Congreso de la Unión, se ha tenido a bien emitir el siguiente

Acuerdo por el que se da a conocer a los gobiernos de las entidades federativas la distribución y calendarización para la ministración durante el ejercicio fiscal 2023, de los recursos correspondientes a los Ramos Generales 28 Participaciones a Entidades Federativas y Municipios y 33 Aportaciones Federales para Entidades Federativas y Municipios

CAPÍTULO I

De la distribución y calendario de entrega de los recursos del Ramo General 28 Participaciones a Entidades Federativas y Municipios

ARTÍCULO PRIMERO.- La calendarización y los montos de las participaciones en ingresos federales se determinan en el marco de lo establecido en la Ley de Coordinación Fiscal, con base en la estimación de participaciones aprobada en el Presupuesto de Egresos de la Federación para el Ejercicio Fiscal 2023 considerando la recaudación federal participable para ese mismo año, derivada de la estimación contenida en el artículo 1o. de la Ley de Ingresos de la Federación para el Ejercicio Fiscal de 2023 y con base en los incentivos que establecen los convenios de colaboración administrativa en materia fiscal federal y sus anexos, así como el Fondo de Compensación del Impuesto sobre Automóviles Nuevos y el Fondo de Compensación del Régimen de Pequeños Contribuyentes y del Régimen de Intermedios, establecidos en el artículo 14 de la Ley Federal del Impuesto sobre Automóviles Nuevos y Cuarto transitorio de la Ley de Ingresos de la Federación para el Ejercicio Fiscal de 2023, respectivamente.

ARTÍCULO SEGUNDO.- La distribución por fondo y por entidad federativa de la estimación de las participaciones e incentivos económicos se presenta en los anexos 1 al 15 del presente Acuerdo, la cual se determinó con base en los coeficientes obtenidos con las fórmulas establecidas en la Ley de Coordinación Fiscal. Estos coeficientes serán aplicables desde enero del ejercicio fiscal de 2023 y modificados en junio de 2023, una vez que se cuente con la información correspondiente.

La Secretaría de Hacienda y Crédito Público publicará en el Diario Oficial de la Federación el calendario de entrega, porcentaje, fórmulas y variables utilizadas, así como el monto estimado que recibirá cada entidad federativa del Fondo General de Participaciones y del Fondo de Fomento Municipal, a más tardar el 31 de enero de 2023, de conformidad con el artículo 3o., primer párrafo, de la Ley de Coordinación Fiscal.

ARTÍCULO TERCERO.- El total de participaciones de los fondos a que se refiere el artículo anterior, así como los montos de los otros conceptos que finalmente reciba cada entidad federativa, se ajustarán de acuerdo con las variaciones de los ingresos efectivamente captados con respecto a la estimación, el cambio de los coeficientes de participación y la población según las últimas cifras oficiales que dé a conocer el Instituto Nacional de Estadística y Geografía, de conformidad con el artículo 2o. de la Ley de Coordinación Fiscal y, en su caso, por la diferencia de los ajustes a los pagos provisionales correspondientes a los ejercicios fiscales de 2022 y 2023, motivo por el que la estimación que se publica no significa un compromiso de pago.

CAPÍTULO II

De la distribución y calendario de los recursos del Ramo General 33 Aportaciones Federales para Entidades Federativas y Municipios

ARTÍCULO CUARTO.- El monto total de los recursos que integran el Ramo General 33, aprobado por la Cámara de Diputados del Congreso de la Unión, se distribuirá como sigue:

Fondo	Monto (en pesos)
Fondo de Aportaciones para la Nómina Educativa y Gasto Operativo (FONE):	456,672,694,098
Servicios Personales	416,012,838,724
Otros de Gasto Corriente 1'	11,283,378,835
Gasto de Operación	17,084,245,808
Fondo de Compensación	12,292,230,731
Fondo de Aportaciones para los Servicios de Salud (FASSA)	125,564,335,251
Fondo de Aportaciones para la Infraestructura Social (FAIS), que se distribuye en:	112,388,010,675
Entidades	13,623,058,462
Municipal y de las Demarcaciones Territoriales del Distrito Federal	98,764,952,213
Fondo de Aportaciones para el Fortalecimiento de los Municipios y de las Demarcaciones Territoriales del Distrito Federal (FORTAMUN)	113,849,845,715
Fondo de Aportaciones Múltiples (FAM), que se distribuye para erogaciones de:	36,168,198,264
Asistencia Social	16,637,371,201
Infraestructura Educativa	19,530,827,063
Fondo de Aportaciones para la Educación Tecnológica y de Adultos (FAETA), que se distribuye para erogaciones de:	8,695,997,263
Educación Tecnológica	5,388,660,667
Educación de Adultos	3,307,336,596
Fondo de Aportaciones para la Seguridad Pública de los Estados y del Distrito Federal (FASP)	8,786,854,724
Fondo de Aportaciones para el Fortalecimiento de las Entidades Federativas (FAFEF)	62,205,746,400
Total 2' 3'	924,331,682,390

1/ Incluye recursos para las plazas subsidiadas a las entidades federativas incluidas en el Fondo de Aportaciones para la Educación Básica y Normal, conforme a los registros que se tienen en las secretarías de Educación Pública y de Hacienda y Crédito Público.

2/ Incluye los recursos para dar cumplimiento al artículo 49, cuarto párrafo, fracción IV, de la Ley de Coordinación Fiscal. En términos de lo señalado en el subíndice 2 del Anexo 22. Ramo 33 Aportaciones Federales para Entidades Federativas y Municipios, del Presupuesto de Egresos de la Federación para el Ejercicio Fiscal 2023, con respecto a lo previsto en el artículo 49, cuarto párrafo, fracción V, de la Ley de Coordinación Fiscal, no se considera transferencia de recursos al Fideicomiso para la Evaluación de los Fondos de Aportaciones Federales (FIDEFAF), toda vez que el patrimonio contable con que cuenta el Fideicomiso resulta suficiente para efectuar la contratación de las evaluaciones de los Fondos de Aportaciones Federales, de conformidad con el marco jurídico aplicable.

3/ Las dependencias de la Administración Pública Federal, coordinadoras de los Fondos de Aportaciones Federales, son las responsables de establecer la distribución entre las entidades federativas de los recursos correspondientes a las aportaciones federales, con base en lo establecido en la normatividad aplicable.

ARTÍCULO QUINTO.- La distribución y calendarización de las ministraciones de los recursos de los fondos de aportaciones federales a que se refiere el artículo anterior se realizan en el marco del Capítulo V de la Ley de Coordinación Fiscal, y se determinan con base en la información proporcionada por las secretarías de Educación Pública, de Salud, de Bienestar, de Seguridad y Protección Ciudadana, y de Hacienda y Crédito Público, tomando en consideración las Bases de Coordinación Intersecretarial en Materia

de Ejecución Presupuestaria de fecha 26 de enero de 1998, y conforme a las asignaciones contenidas en los anexos 1, apartado C y 22 del Presupuesto de Egresos de la Federación para el Ejercicio Fiscal 2023.

Dicha distribución corresponde con los anexos 16 a 35 del presente Acuerdo, los cuales se ministrarán por la Secretaría de Hacienda y Crédito Público, preferentemente, conforme a las fechas que para cada mes se detallan a continuación:

Ramo General 33 Aportaciones Federales para Entidades Federativas y Municipios Calendario de fechas de ministración 2023

MES	FONE1'	FONE2'	FASSA	FAIS	FORTAMUN	FAM	FAETA	FASP	FAFEF
Enero	12 y 27	10	10 y 26	31	31	31	12 y 26	31	31
Febrero	14 y 24	10	10 y 24	28	28	28	10 y 23	24	28
Marzo	13 y 28	10	10 y 24	31	31	31	10 y 28	30	31
Abril	12 y 26	10	10 y 26	28	28	28	12 y 26	27	28
Mayo	12 y 29	9	10 y 26	31	31	31	12 y 26	29	31
Junio	14 y 28	9	12 y 27	30	30	30	12 y 27	29	30
Julio	12 y 27	10	10 y 26	31	31	31	12 y 27	27	31
Agosto	14 y 29	10	10 y 28	31	31	31	10 y 28	29	31
Septiembre	13 y 27	8	11 y 26	29	29	29	13 y 27	28	29
Octubre	12 y 27	10	10 y 26	31	31	31	12 y 26	27	31
Noviembre	13 y 28	10	10 y 24		30	30	10 y 27		30
Diciembre	13	8	8		15	8	6 y 8		15

1' Servicios Personales

2' Otros de Gasto Corriente, Gasto de Operación y Fondo de Compensación

ARTÍCULO SEXTO.- Las ministraciones correspondientes al Fondo de Aportaciones para la Nómina Educativa y Gasto Operativo - Servicios Personales (FONE Servicios Personales), Fondo de Aportaciones para los Servicios de Salud (FASSA) y Fondo de Aportaciones para la Educación Tecnológica y de Adultos (FAETA) se podrán realizar en fechas diferentes a las señaladas en el artículo QUINTO, previa solicitud de las dependencias coordinadoras de dichos fondos.

Con los recursos que deriven de los reintegros que se realicen al presupuesto de los fondos de aportaciones federales se podrán generar ministraciones a las entidades federativas en fechas adicionales a las señaladas en el artículo QUINTO.

ARTÍCULO SÉPTIMO.- En los términos de lo establecido en el artículo 38 de la Ley de Coordinación Fiscal, la distribución de los recursos del Fondo de Aportaciones para el Fortalecimiento de los Municipios y de las Demarcaciones Territoriales del Distrito Federal a que se refiere el inciso a) del artículo 36 de esa Ley, deberá considerar lo establecido en el artículo 3, fracción XVIII, párrafo segundo, del Presupuesto de Egresos de la Federación para el Ejercicio Fiscal 2023.

ARTÍCULO OCTAVO.- En los términos del artículo 43, fracción III, de la Ley de Coordinación Fiscal, corresponde a la Secretaría de Educación Pública la publicación en el Diario Oficial de la Federación de las fórmulas de asignación y distribución de los recursos previstos para el Fondo de Aportaciones para la Educación Tecnológica y de Adultos, con base en los respectivos convenios de coordinación entre dicha dependencia y los gobiernos de las entidades federativas.

ARTÍCULO NOVENO.- En los términos de los artículos 44 y 45 de la Ley de Coordinación Fiscal, y 6, fracción I, del Presupuesto de Egresos de la Federación para el Ejercicio Fiscal 2023, la distribución de los recursos del Fondo de Aportaciones para la Seguridad Pública de los Estados y del Distrito Federal se realizará con base en los criterios que determine el Consejo Nacional de Seguridad Pública; asimismo, en el marco de las disposiciones señaladas en este artículo, se publicará en el Diario Oficial de la Federación la información relacionada con las fórmulas y variables utilizadas en el cálculo para la distribución de los recursos de ese fondo y el resultado de su aplicación.

ARTÍCULO DÉCIMO.- En los términos del artículo 46 de la Ley de Coordinación Fiscal, la distribución de los recursos del Fondo de Aportaciones para el Fortalecimiento de las Entidades Federativas, se realizará con base en la fórmula señalada en ese artículo y deberá sujetarse a lo establecido en el artículo 3, fracción XVIII, párrafo tercero, incisos a) y b), del Presupuesto de Egresos de la Federación para el Ejercicio Fiscal

2023.

ARTÍCULO DÉCIMO PRIMERO.- De conformidad con lo señalado en el artículo 49, cuarto párrafo, fracción IV, de la Ley de Coordinación Fiscal el cual establece que con el objeto de fortalecer el alcance, profundidad, calidad y seguimiento de las revisiones realizadas por la Auditoría Superior de la Federación, se transferirá a ésta el 0.1 por ciento de los recursos de los fondos de aportaciones federales aprobados en el Presupuesto de Egresos de la Federación, con excepción del componente de servicios personales previsto en el Fondo de Aportaciones para la Nómina Educativa y Gasto Operativo, en los anexos correspondientes del presente Acuerdo se incluye el total anual y la distribución mensual de los recursos correspondientes al cumplimiento de lo establecido en la disposición citada.

Emitido en la Ciudad de México, a los catorce días del mes de diciembre de dos mil veintidós.- El Subsecretario de Egresos, **Juan Pablo de Botton Falcón**.- Rúbrica.

Anexo 1

RAMO GENERAL 28: PARTICIPACIONES A ENTIDADES FEDERATIVAS Y MUNICIPIOS
ESTIMACIÓN DEL FONDO GENERAL DE PARTICIPACIONES DE 2023
(PESOS)

Entidades	Anual	Enero	Febrero	Marzo	Abril	Mayo	Junio	Julio	Agosto	Septiembre	Octubre	Noviembre	Diciembre
Total	890,293,220,088	72,703,668,194	102,994,215,149	64,239,090,395	82,280,157,176	87,542,718,237	82,746,893,791	71,262,083,602	74,087,791,072	68,784,528,531	48,342,689,471	66,456,703,178	68,852,671,292
Aguascalientes	9,428,172,81	769,929,199	1,090,704,988	680,289,628	871,343,868	927,074,198	876,286,592	754,662,870	784,587,010	728,425,652	511,947,427	703,774,067	729,147,282
Baja California	26,861,368,208	2,193,569,441	3,107,476,811	1,938,181,513	2,482,505,256	2,641,283,945	2,496,587,340	2,150,074,856	2,235,330,328	2,075,323,620	1,458,565,584	2,005,089,934	2,077,379,580
Baja California Sur	6,013,236,880	491,056,619	695,645,658	433,884,993	555,738,333	591,282,839	558,890,781	481,319,839	500,405,291	464,585,885	326,517,261	448,863,239	465,046,137
Campeche	6,772,200,367	553,035,559	783,446,898	488,647,989	625,881,112	665,911,872	629,431,446	542,069,846	563,564,177	523,223,809	367,728,788	505,516,721	523,742,151
Coahuila	22,109,782,878	1,805,542,581	2,557,786,225	1,595,330,964	2,043,367,701	2,174,059,567	2,054,958,647	1,769,741,879	1,839,916,263	1,708,213,005	1,200,555,688	1,650,403,606	1,709,905,881
Colima	5,260,254,657	429,566,126	608,536,365	379,553,575	486,148,350	517,241,939	488,906,041	421,048,592	437,744,149	406,410,077	285,630,514	392,656,233	406,812,696
Chiapas	37,850,550,781	3,090,974,747	4,378,768,346	2,731,105,773	3,498,116,348	3,721,852,562	3,517,959,166	3,029,686,235	3,149,820,346	2,924,353,705	2,055,275,453	2,825,386,919	2,927,250,789
Chihuahua	26,360,318,536	2,152,652,417	3,049,512,534	1,902,028,284	2,436,198,663	2,592,015,626	2,450,018,072	2,109,969,144	2,193,634,331	2,036,612,255	1,431,358,125	1,967,688,650	2,038,629,865
Ciudad de México	87,985,449,436	7,185,121,460	10,178,660,361	6,348,588,434	8,131,541,884	8,651,627,616	8,177,668,966	7,042,653,265	7,321,910,858	6,797,802,022	6,777,587,227	6,567,749,527	6,804,537,080
Durango	11,973,096,619	977,754,322	1,385,116,343	863,918,555	1,106,543,608	1,177,317,010	1,112,820,091	958,367,191	996,368,688	925,047,842	650,136,156	893,742,095	925,964,241
Guanajuato	40,217,469,978	3,284,263,574	4,652,587,105	2,901,890,837	3,716,865,047	3,954,592,217	3,737,949,736	3,219,142,444	3,346,788,952	3,107,223,158	2,138,798,574	3,002,067,639	3,110,301,391
Guerrero	21,282,725,481	1,738,002,915	2,462,107,492	1,535,654,563	1,966,931,746	2,092,734,411	1,978,089,244	1,703,541,044	1,771,090,786	1,644,314,710	1,155,646,678	1,588,667,349	1,645,943,683
Hidalgo	18,770,442,536	1,532,843,323	2,171,472,222	1,354,380,925	1,734,748,651	1,845,701,343	1,744,589,637	1,502,449,722	1,562,025,402	1,450,214,911	1,019,230,341	1,401,135,828	1,451,651,075
Jalisco	60,049,491,868	4,903,798,247	6,946,868,903	4,332,869,466	5,549,723,765	5,904,679,757	5,581,204,499	4,806,564,387	4,997,156,133	4,639,455,736	3,260,672,009	4,482,445,917	4,644,051,905
México	126,606,439,364	10,339,012,306	14,646,557,517	9,135,285,229	11,700,861,576	12,449,237,620	11,767,235,058	10,134,008,058	10,535,845,064	9,781,680,681	6,874,698,333	9,450,646,654	9,791,371,378
Michoacán	29,389,965,690	2,400,061,312	3,399,999,440	2,120,632,416	2,716,196,274	2,889,921,633	2,731,603,305	2,352,472,599	2,445,753,648	2,270,684,088	1,595,867,966	2,193,839,688	2,272,933,907
Morelos	12,753,713,327	1,041,501,520	1,475,422,513	920,243,943	1,178,687,533	1,254,075,959	1,185,373,939	1,020,850,950	1,061,329,897	985,358,687	692,523,448	952,011,908	986,334,528
Nayarit	8,363,570,866	682,991,027	967,545,745	603,473,297	772,954,247	822,391,677	777,338,853	669,448,592	695,993,721	646,173,941	454,139,809	624,305,941	646,814,086
Nuevo León	44,015,370,352	3,594,410,325	5,091,949,571	3,175,928,123	4,067,863,333	4,328,040,588	4,090,938,106	3,523,139,666	3,662,839,337	3,400,650,916	2,390,023,616	3,285,565,799	3,404,019,887
Oaxaca	25,282,190,929	2,064,609,703	2,924,788,455	1,824,236,077	2,336,559,008	2,486,003,133	2,349,813,208	2,023,672,606	2,103,915,471	1,953,315,542	1,372,816,642	1,887,210,888	1,955,250,632
Puebla	40,018,564,821	3,268,020,460	4,629,576,616	2,887,538,859	3,698,482,998	3,935,033,358	3,719,462,489	3,203,221,194	3,330,236,604	3,091,855,640	2,172,998,074	2,987,220,924	3,094,918,648
Querétaro	16,058,972,413	1,311,417,604	1,857,793,840	1,158,734,850	1,484,156,842	1,579,082,111	1,492,575,666	1,285,414,230	1,336,384,000	1,240,724,651	871,998,191	1,198,735,089	1,241,953,913
Quintana Roo	12,453,696,344	1,017,001,350	1,440,714,870	898,596,223	1,150,960,342	1,224,544,622	1,157,489,890	996,836,028	1,036,362,888	962,179,215	676,232,601	929,616,871	963,132,174
San Luis Potosí	17,721,352,308	1,447,171,886	2,050,107,604	1,278,683,399	1,637,792,066	1,742,544,733	1,647,083,333	1,418,477,378	1,474,722,954	1,369,161,215	962,265,004	1,322,825,548	1,370,517,508
Sinaloa	20,955,739,128	1,711,300,356	2,424,279,399	1,512,060,959	1,936,711,940	2,060,582,044	1,947,697,950	1,677,368,310	1,743,879,867	1,619,051,707	1,137,891,004	1,564,259,722	1,620,655,516
Sonora	20,897,889,358	1,706,576,193	2,417,587,471	1,507,886,810	1,931,365,512	2,054,893,244	1,942,321,404	1,672,737,866	1,739,065,718	1,614,582,666	1,134,750,752	1,559,940,266	1,616,181,584
Tabasco	22,622,432,148	1,847,406,858	2,617,092,272	1,632,321,621	2,090,746,329	2,224,468,477	2,102,606,399	1,810,776,620	1,882,577,547	1,747,821,611	1,228,392,150	1,688,670,906	1,749,552,675
Tamaulipas	23,789,325,366	1,942,698,044	2,752,085,130	1,716,518,201	2,198,589,617	2,339,209,313	2,211,061,824	1,904,178,464	1,979,683,441	1,837,975,525	1,291,754,255	1,775,774,548	1,839,796,780
Tlaxcala	8,737,044,086	713,489,825	1,010,751,650	630,421,250	807,470,333	859,115,366	812,050,730	699,342,500	727,073,151	675,028,684	474,419,312	652,184,171	675,697,412
Veracruz	53,533,545,705	4,371,689,075	6,193,066,958	3,862,711,974	4,947,525,664	5,263,964,288	4,975,590,499	4,285,006,247	4,454,916,177	4,136,030,646	2,906,858,606	3,996,057,656	4,140,127,704

Yucatán	15,313,232,358	1,250,518,525	1,771,522,362	1,104,925,990	1,415,236,168	1,505,753,335	1,423,264,137	1,225,722,964	1,274,325,732	1,183,108,491	831,504,692	1,143,069,401	1,184,280,561
Zacatecas	10,845,614,519	885,681,192	1,254,682,761	782,565,110	1,002,342,652	1,066,451,540	1,008,028,470	868,119,706	902,542,673	837,937,956	588,914,159	809,580,224	838,768,076

Estimación del Fondo General de Participaciones, conforme a los artículos 2o., 5o. y 7o. de la Ley de Coordinación Fiscal.

Las cifras parciales pueden no coincidir con el total debido al redondeo

Anexo 2

RAMO GENERAL 28: PARTICIPACIONES A ENTIDADES FEDERATIVAS Y MUNICIPIOS

ESTIMACIÓN DEL FONDO DE FOMENTO MUNICIPAL DE 2023

(PESOS)

Entidades	Anual	Enero	Febrero	Marzo	Abril	Mayo	Junio	Julio	Agosto	Septiembre	Octubre	Noviembre	Diciembre
Total	44,432,676,416	3,628,511,955	5,143,039,340	3,205,283,103	4,107,336,440	4,370,464,492	4,130,673,270	3,556,111,500	3,697,396,874	3,432,233,747	2,410,142,294	3,315,842,478	3,435,640,883
Aguascalientes	756,652,398	61,790,613	87,581,784	54,583,368	69,944,604	74,425,461	70,342,012	60,557,691	62,963,666	58,448,154	41,042,766	56,466,105	58,506,174
Baja California	814,049,546	66,477,844	94,225,448	58,723,882	75,250,370	80,071,131	75,677,924	65,151,397	67,739,882	62,881,837	44,156,135	60,749,437	62,944,259
Baja California Sur	274,525,445	22,418,611	31,776,055	19,803,708	25,377,008	27,002,733	25,521,193	21,971,287	22,844,213	21,205,914	14,890,964	20,486,795	21,226,964
Campeche	447,859,774	36,573,637	51,839,336	32,307,695	41,399,954	44,052,157	41,635,178	35,843,875	37,267,963	34,595,247	24,293,062	33,422,080	34,629,590
Coahuila	885,503,038	72,312,961	102,496,121	63,878,392	81,855,499	87,099,403	82,320,581	70,870,085	73,685,774	68,401,313	48,031,955	66,081,740	68,469,214
Colima	377,513,287	30,828,921	43,696,798	27,233,042	34,897,157	37,132,771	35,095,434	30,213,785	31,414,188	29,161,283	20,477,289	28,172,388	29,190,231
Chiapas	1,298,704,757	106,056,312	150,323,820	93,685,926	120,051,678	127,742,542	120,733,781	103,940,147	108,069,720	100,319,374	70,445,076	96,917,421	100,418,960
Chihuahua	1,307,778,156	106,797,274	151,374,057	94,340,462	120,890,419	128,635,015	121,577,288	104,666,325	108,824,749	101,020,256	70,937,240	97,594,534	101,120,537
Ciudad de México	4,691,175,356	383,096,122	542,999,012	338,411,870	433,650,121	461,431,023	436,114,009	375,452,122	390,368,947	362,373,138	254,461,379	350,084,662	362,732,906
Durango	892,057,282	72,848,201	103,254,768	64,351,202	82,461,370	87,744,088	82,929,895	71,394,645	74,231,176	68,907,600	48,387,474	66,570,859	68,976,004
Guanajuato	2,251,562,511	183,869,670	260,616,184	162,423,150	208,133,417	221,467,055	209,315,977	180,200,879	187,360,314	173,923,550	122,130,524	168,025,589	174,096,020
Guerrero	951,220,186	77,679,630	110,102,817	68,619,094	87,930,362	93,563,440	88,429,960	76,129,671	79,154,326	73,477,681	51,596,622	70,985,962	73,550,621
Hidalgo	1,461,509,474	119,351,457	169,168,309	105,430,327	135,101,272	143,756,257	135,868,883	116,970,011	121,617,265	112,895,341	79,276,021	109,066,921	113,007,410
Jalisco	2,603,889,592	212,641,807	301,397,703	187,839,311	240,702,372	256,122,474	242,069,981	208,398,919	216,678,670	201,139,307	141,241,648	194,318,425	201,338,975
México	5,056,526,717	412,931,862	585,288,079	364,767,575	467,423,035	497,367,529	470,078,812	404,692,543	420,771,099	390,595,009	274,278,974	377,349,452	390,982,748
Michoacán	1,693,378,078	138,286,576	196,006,875	122,156,858	156,535,101	166,563,200	157,424,493	135,527,313	140,911,854	130,806,194	91,853,169	126,370,379	130,936,466
Morelos	695,976,905	56,835,661	80,558,654	50,206,362	64,335,789	68,457,329	64,701,329	55,701,607	57,914,648	53,761,232	37,751,572	51,938,122	53,814,600
Nayarit	601,769,918	49,142,423	69,654,286	43,410,461	55,627,338	59,190,989	55,943,398	48,161,873	50,075,359	46,484,146	32,641,543	44,907,812	46,530,290
Nuevo León	1,675,405,145	136,818,849	193,926,526	120,860,327	154,873,691	164,795,355	155,753,644	134,088,873	139,416,264	129,417,864	90,878,271	125,029,145	129,546,336
Oaxaca	1,707,100,225	139,407,116	197,595,201	123,146,746	157,803,570	167,912,931	158,700,169	136,625,548	142,053,721	131,866,173	92,597,493	127,394,429	131,997,075
Puebla	1,954,252,930	159,590,436	226,202,887	140,975,840	180,650,250	192,223,240	181,676,662	156,406,092	162,620,154	150,957,660	106,003,690	145,838,500	151,107,514
Querétaro	1,093,213,329	89,275,236	126,538,386	78,862,191	101,056,144	107,530,099	101,630,319	87,493,908	90,970,067	84,446,042	59,298,694	81,582,373	84,529,871
Quintana Roo	607,642,033	49,621,958	70,333,978	43,834,063	56,170,154	59,768,579	56,489,298	48,631,840	50,563,998	46,937,742	32,960,062	45,346,025	46,984,336
San Luis Potosí	1,002,932,454	81,902,616	116,088,462	72,349,512	92,710,621	98,649,936	93,237,379	80,268,395	83,457,482	77,472,232	54,401,628	74,845,053	77,549,138
Sinaloa	1,084,779,351	88,586,491	125,562,161	78,253,781	100,276,511	106,700,519	100,846,256	86,818,905	90,268,246	83,794,554	58,841,213	80,952,978	83,877,736
Sonora	779,171,515	63,629,595	90,188,350	56,207,852	72,026,261	76,640,475	72,435,496	62,359,979	64,837,560	60,187,659	42,264,261	58,146,621	60,247,406
Tabasco	1,137,065,549	92,856,346	131,614,238	82,025,601	105,109,823	111,843,466	105,707,033	91,003,563	94,619,162	87,833,438	61,677,351	84,854,899	87,920,630
Tamaulipas	1,192,812,830	97,408,844	138,066,932	86,047,097	110,263,077	117,326,854	110,889,563	95,465,224	99,258,086	92,139,677	64,701,226	89,015,107	92,231,143
Tlaxcala	546,911,661	44,662,525	63,304,496	39,453,097	50,556,266	53,795,049	50,843,513	43,771,364	45,510,413	42,246,581	29,665,891	40,813,947	42,288,519
Veracruz	2,392,061,014	195,343,220	276,878,750	172,558,427	221,121,033	235,286,699	222,377,388	191,445,499	184,776,451	184,776,451	129,751,523	178,510,460	184,959,883
Yucatán	1,179,501,293	96,321,782	136,526,134	85,086,830	109,032,564	116,017,511	109,652,059	94,399,853	98,150,387	91,111,418	63,979,174	88,021,718	91,201,863
Zacatecas	1,018,174,667	83,147,346	117,852,733	73,449,054	94,119,604	100,149,182	94,654,367	81,488,286	84,725,840	78,649,627	55,228,404	75,982,522	78,727,702

Estimación del Fondo de Fomento Municipal, conforme al artículo 2-A, fracción III y 7o. de la Ley de Coordinación Fiscal.

Las cifras parciales pueden no coincidir con el total debido al redondeo

RAMO GENERAL 28: PARTICIPACIONES A ENTIDADES FEDERATIVAS Y MUNICIPIOS
ESTIMACIÓN DEL FONDO DE FISCALIZACIÓN Y RECAUDACIÓN DE 2023
(PESOS)

Entidades	Anual	Enero	Febrero	Marzo	Abril	Mayo	Junio	Julio	Agosto	Septiembre	Octubre	Noviembre	Diciembre
Total	55,540,845,508	7,574,580,152	2,222,865,733	2,222,865,733	11,123,842,132	2,222,865,733	2,222,865,733	11,580,512,687	2,222,865,733	2,222,865,733	7,478,984,673	2,222,865,733	2,222,865,733
Aguascalientes	568,747,455	81,936,892	19,192,849	19,192,849	123,548,799	19,192,849	19,192,849	128,902,851	19,192,849	19,192,849	80,816,121	19,192,849	19,192,849
Baja California	1,443,325,324	200,633,976	54,666,137	54,666,137	297,439,983	54,666,137	54,666,137	309,895,657	54,666,137	54,666,137	198,026,612	54,666,137	54,666,137
Baja California Sur	289,439,199	39,971,155	11,177,491	11,177,491	59,067,140	11,177,491	11,177,491	61,524,150	11,177,491	11,177,491	39,456,826	11,177,491	11,177,491
Campeche	297,490,578	36,712,358	15,057,056	15,057,056	51,074,175	15,057,056	15,057,056	52,922,058	15,057,056	15,057,056	36,325,539	15,057,056	15,057,056
Coahuila	1,016,798,613	137,387,956	41,740,891	41,740,891	200,821,178	41,740,891	41,740,891	208,982,899	41,740,891	41,740,891	135,679,452	41,740,891	41,740,891
Colima	265,861,939	35,174,470	11,524,962	11,524,962	50,858,846	11,524,962	11,524,962	52,876,898	11,524,962	11,524,962	34,752,029	11,524,962	11,524,962
Chiapas	1,554,261,039	196,619,183	74,737,042	74,737,042	277,451,533	74,737,042	74,737,042	287,851,935	74,737,042	74,737,042	194,442,052	74,737,042	74,737,042
Chihuahua	1,651,403,030	238,597,767	55,166,569	55,166,569	360,249,508	55,166,569	55,166,569	375,901,992	55,166,569	55,166,569	235,321,211	55,166,569	55,166,569
Ciudad de México	4,238,097,093	530,798,990	208,145,473	208,145,473	744,783,102	208,145,473	208,145,473	772,315,655	208,145,473	208,145,473	525,035,562	208,145,473	208,145,473
Durango	603,243,264	81,218,659	25,001,071	25,001,071	118,502,215	25,001,071	25,001,071	123,299,355	25,001,071	25,001,071	80,214,467	25,001,071	25,001,071
Guanajuato	5,833,084,923	957,687,341	101,033,907	101,033,907	1,525,820,629	101,033,907	101,033,907	1,598,920,337	101,033,907	101,033,907	942,385,293	101,033,907	101,033,907
Guerrero	853,743,214	109,384,777	39,922,902	39,922,902	155,451,958	39,922,902	39,922,902	161,379,254	39,922,902	39,922,902	108,144,009	39,922,902	39,922,902
Hidalgo	923,130,454	130,315,834	33,336,265	33,336,265	194,632,774	33,336,265	33,336,265	202,908,199	33,336,265	33,336,265	128,583,527	33,336,265	33,336,265
Jalisco	3,015,840,531	406,557,538	124,569,418	124,569,418	593,572,321	124,569,418	124,569,418	617,634,828	124,569,418	124,569,418	401,520,500	124,569,418	124,569,418
México	6,866,997,407	952,633,935	261,668,053	261,668,053	1,410,883,151	261,668,053	261,668,053	1,469,844,402	261,668,053	261,668,053	940,291,495	261,668,053	261,668,053
Michoacán	1,351,220,253	186,986,941	51,866,506	51,866,506	276,598,938	51,866,506	51,866,506	288,128,986	51,866,506	51,866,506	184,573,340	51,866,506	51,866,506
Morelos	565,494,896	75,528,479	23,932,931	23,932,931	109,746,694	23,932,931	23,932,931	114,149,426	23,932,931	23,932,931	74,606,849	23,932,931	23,932,931
Nayarit	414,655,090	56,177,089	16,899,931	16,899,931	82,225,736	16,899,931	16,899,931	85,577,320	16,899,931	16,899,931	55,475,497	16,899,931	16,899,931
Nuevo León	2,259,487,068	326,677,827	75,298,111	75,298,111	493,393,088	75,298,111	75,298,111	514,843,731	75,298,111	75,298,111	322,187,534	75,298,111	75,298,111
Oaxaca	1,282,019,438	176,603,666	49,869,150	49,869,150	260,654,121	49,869,150	49,869,150	271,468,585	49,869,150	49,869,150	174,339,863	49,869,150	49,869,150
Puebla	2,464,378,872	356,858,024	81,671,543	81,671,543	539,361,955	81,671,543	81,671,543	562,844,068	81,671,543	81,671,543	351,942,481	81,671,543	81,671,543
Querétaro	972,602,905	140,522,511	32,491,436	32,491,436	212,168,821	32,491,436	32,491,436	221,387,289	32,491,436	32,491,436	138,592,796	32,491,436	32,491,436
Quintana Roo	885,121,842	137,385,323	21,810,525	21,810,525	214,034,637	21,810,525	21,810,525	223,896,824	21,810,525	21,810,525	135,320,858	21,810,525	21,810,525
San Luis Potosí	1,128,077,452	143,601,722	53,512,170	53,512,170	203,349,196	53,512,170	53,512,170	211,036,685	53,512,170	53,512,170	141,992,489	53,512,170	53,512,170
Sinaloa	2,277,955,280	313,747,500	88,651,271	88,651,271	463,031,537	88,651,271	88,651,271	482,239,367	88,651,271	88,651,271	309,726,700	88,651,271	88,651,271
Sonora	4,587,774,227	543,113,118	251,023,222	251,023,222	736,827,522	251,023,222	251,023,222	761,752,037	251,023,222	251,023,222	537,895,700	251,023,222	251,023,222
Tabasco	2,020,581,008	195,963,947	145,861,027	145,861,027	229,192,251	145,861,027	145,861,027	233,467,615	145,861,027	145,861,027	195,068,979	145,861,027	145,861,027
Tamaulipas	1,452,182,110	213,191,579	45,753,610	45,753,610	324,236,596	45,753,610	45,753,610	338,524,352	45,753,610	45,753,610	210,200,700	45,753,610	45,753,610
Tlaxcala	408,154,487	54,252,055	17,487,685	17,487,685	78,634,220	17,487,685	17,487,685	81,771,384	17,487,685	17,487,685	53,595,348	17,487,685	17,487,685
Veracruz	2,096,180,703	264,105,883	101,667,354	101,667,354	371,835,266	101,667,354	101,667,354	385,696,412	101,667,354	101,667,354	261,204,310	101,667,354	101,667,354
Yucatán	1,426,874,638	180,375,496	68,716,868	68,716,868	254,427,601	68,716,868	68,716,868	263,955,614	68,716,868	68,716,868	178,380,983	68,716,868	68,716,868
Zacatecas	526,621,125	73,858,082	19,412,301	19,412,301	109,966,574	19,412,301	19,412,301	114,612,522	19,412,301	19,412,301	72,885,539	19,412,301	19,412,301

Estimación del Fondo de Fiscalización y Recaudación, conforme al artículo 4o. de la Ley de Coordinación Fiscal.

Las cifras parciales pueden no coincidir con el total debido al redondeo

RAMO GENERAL 28: PARTICIPACIONES A ENTIDADES FEDERATIVAS Y MUNICIPIOS
ESTIMACIÓN DEL FONDO DE COMPENSACIÓN DE 2023
(PESOS)

Entidades	Anual	Enero	Febrero	Marzo	Abril	Mayo	Junio	Julio	Agosto	Septiembre	Octubre	Noviembre	Diciembre
-----------	-------	-------	---------	-------	-------	------	-------	-------	--------	------------	---------	-----------	-----------

México														
Durango	0	0	0	0	0	0	0	0	0	0	0	0	0	0
Guanajuato	0	0	0	0	0	0	0	0	0	0	0	0	0	0
Guerrero	0	0	0	0	0	0	0	0	0	0	0	0	0	0
Hidalgo	0	0	0	0	0	0	0	0	0	0	0	0	0	0
Jalisco	0	0	0	0	0	0	0	0	0	0	0	0	0	0
México	0	0	0	0	0	0	0	0	0	0	0	0	0	0
Michoacán	0	0	0	0	0	0	0	0	0	0	0	0	0	0
Morelos	0	0	0	0	0	0	0	0	0	0	0	0	0	0
Nayarit	0	0	0	0	0	0	0	0	0	0	0	0	0	0
Nuevo León	0	0	0	0	0	0	0	0	0	0	0	0	0	0
Oaxaca	0	0	0	0	0	0	0	0	0	0	0	0	0	0
Puebla	0	0	0	0	0	0	0	0	0	0	0	0	0	0
Querétaro	0	0	0	0	0	0	0	0	0	0	0	0	0	0
Quintana Roo	0	0	0	0	0	0	0	0	0	0	0	0	0	0
San Luis Potosí	0	0	0	0	0	0	0	0	0	0	0	0	0	0
Sinaloa	0	0	0	0	0	0	0	0	0	0	0	0	0	0
Sonora	0	0	0	0	0	0	0	0	0	0	0	0	0	0
Tabasco	1,249,319,524	135,561,486	124,947,936	105,843,495	114,706,562	103,883,743	98,546,231	91,986,916	93,072,707	95,761,698	92,790,693	96,217,633	96,000,424	
Tamaulipas	250,890,267	27,223,666	25,092,236	21,255,653	23,035,548	20,862,093	19,790,206	18,472,954	18,691,004	19,231,011	18,634,370	19,322,573	19,278,953	
Tlaxcala	0	0	0	0	0	0	0	0	0	0	0	0	0	0
Veracruz	322,697,770	35,015,373	32,273,905	27,339,251	29,628,571	26,833,049	25,454,376	23,760,113	24,040,571	24,735,135	23,967,727	24,852,902	24,796,797	
Yucatán	0	0	0	0	0	0	0	0	0	0	0	0	0	0
Zacatecas	0	0	0	0	0	0	0	0	0	0	0	0	0	0

Estimación del Fondo de Extracción de Hidrocarburos, conforme al artículo 4o-B., de la Ley de Coordinación Fiscal.

Las cifras parciales pueden no coincidir con el total debido al redondeo

Anexo 6

RAMO GENERAL 28: PARTICIPACIONES A ENTIDADES FEDERATIVAS Y MUNICIPIOS
ESTIMACIÓN DE LAS PARTICIPACIONES ESPECÍFICAS EN EL IMPUESTO ESPECIAL SOBRE PRODUCCIÓN Y SERVICIOS DE 2023
(PESOS)

Entidades	Anual	Enero	Febrero	Marzo	Abril	Mayo	Junio	Julio	Agosto	Septiembre	Octubre	Noviembre	Diciembre
Total	18,575,464,313	1,383,443,564	3,028,130,427	1,245,781,389	1,194,591,541	1,337,792,123	1,364,531,799	1,432,353,814	1,541,175,577	1,593,839,783	1,535,499,595	1,460,971,059	1,457,353,642
Aguascalientes	274,885,747	20,472,647	44,811,257	18,435,477	17,677,953	19,797,082	20,192,784	21,196,436	22,806,816	23,586,158	22,722,821	21,619,924	21,566,392
Baja California	924,255,018	68,835,677	150,669,975	61,986,052	59,439,011	66,564,209	67,894,688	71,269,293	76,683,911	79,304,312	76,401,493	72,693,194	72,513,203
Baja California Sur	242,416,475	18,054,435	39,518,189	16,257,894	15,589,848	17,458,667	17,807,630	18,692,731	20,112,894	20,800,181	20,038,821	19,066,197	19,018,988
Campeche	50,591,180	3,767,876	8,247,260	3,392,946	3,253,528	3,643,542	3,716,369	3,901,085	4,197,467	4,340,900	4,182,008	3,979,026	3,969,173
Coahuila	601,849,839	44,823,929	98,112,208	40,363,639	38,705,074	43,344,810	44,211,183	46,408,633	49,934,487	51,640,820	49,750,583	47,335,839	47,218,634
Colima	140,856,543	10,490,563	22,962,117	9,446,680	9,058,510	10,144,391	10,347,156	10,861,446	11,686,635	12,085,984	11,643,594	11,078,449	11,051,018
Chiapas	301,839,105	22,480,050	49,205,132	20,243,130	19,411,329	21,738,244	22,172,746	23,274,809	25,043,092	25,898,851	24,950,861	23,739,821	23,681,040
Chihuahua	729,557,475	54,335,201	118,930,819	48,928,474	46,917,976	52,542,226	53,592,436	56,256,168	60,530,178	62,598,582	60,307,252	57,380,119	57,238,044
Ciudad de México	1,668,162,984	124,239,658	271,940,179	111,876,956	107,279,870	120,139,947	122,541,294	128,632,026	138,404,726	143,134,216	137,894,997	131,201,988	130,877,127
Durango	295,749,136	22,026,488	48,212,359	19,834,700	19,019,682	21,299,649	21,725,384	22,805,212	24,537,817	25,376,310	24,447,447	23,260,841	23,203,247
Guanajuato	847,553,814	63,123,206	138,166,317	56,842,012	54,506,342	61,040,241	62,260,308	65,354,864	70,320,139	72,723,081	70,061,158	66,660,600	66,495,546
Guerrero	324,036,812	24,133,267	52,823,753	21,731,841	20,838,867	23,336,908	23,803,364	24,986,474	26,884,799	27,803,491	26,785,785	25,485,683	25,422,580
Hidalgo	288,942,491	21,519,550	47,102,755	19,378,206	18,581,945	20,809,439	21,225,376	22,280,352	23,973,081	24,792,276	23,884,791	22,725,495	22,669,225
Jalisco	1,595,923,043	118,859,449	260,163,787	107,032,115	102,634,106	114,937,276	117,234,633	123,061,605	132,411,097	136,935,777	131,923,442	125,520,272	125,209,482
México	2,143,987,295	159,677,592	349,507,988	143,788,571	137,880,219	154,408,486	157,494,789	165,322,833	177,883,083	183,961,606	177,227,959	168,625,846	168,208,233
Michoacán	728,268,008	54,239,166	118,720,613	48,841,995	46,835,050	52,449,359	53,497,713	56,156,737	60,423,193	62,487,941	60,200,661	57,278,702	57,136,878
Morelos	214,243,224	15,956,178	34,925,449	14,368,428	13,778,021	15,429,649	15,738,056	16,520,292	17,775,406	18,382,818	17,709,941	16,850,354	16,808,632
Nayarit	153,118,154	11,403,770	24,960,977	10,269,016	9,847,057	11,027,464	11,247,880	11,806,939	12,703,960	13,138,073	12,657,173	12,042,832	12,013,013
Nuevo León	1,249,165,880	93,034,040	203,636,213	83,776,512	80,334,089	89,964,065	91,762,259	96,323,165	103,641,229	107,182,800	103,259,529	98,247,622	98,004,357

Oaxaca	334,383,340	24,903,845	54,510,420	22,425,740	21,504,254	24,082,057	24,563,408	25,784,295	27,743,233	28,691,260	27,641,058	26,299,444	26,234,326
Puebla	631,148,462	47,006,000	102,888,403	42,328,579	40,589,274	45,454,877	46,363,425	48,667,850	52,365,345	54,154,745	52,172,489	49,640,193	49,517,282
Querétaro	384,340,108	28,624,472	62,654,260	25,776,139	24,716,983	27,679,909	28,233,173	29,636,461	31,888,064	32,977,725	31,770,623	30,228,573	30,153,726
Quintana Roo	439,189,912	32,709,517	71,595,752	29,454,694	28,244,384	31,630,154	32,262,375	33,865,929	36,438,861	37,684,030	36,304,661	34,542,542	34,457,013
San Luis Potosí	327,544,303	24,394,494	53,395,536	21,967,074	21,064,435	23,589,515	24,061,020	25,256,937	27,175,809	28,104,446	27,075,724	25,761,550	25,697,763
Sinaloa	549,687,285	40,939,022	89,608,785	36,865,307	35,350,491	39,588,099	40,379,383	42,386,379	45,606,646	47,165,091	45,438,681	43,233,224	43,126,177
Sonora	583,345,415	43,445,776	95,095,658	39,122,622	37,515,052	42,012,134	42,851,869	44,981,757	48,399,205	50,053,076	48,220,956	45,880,456	45,766,854
Tabasco	279,463,275	20,813,567	45,557,475	18,742,473	17,972,335	20,126,752	20,529,044	21,549,410	23,186,606	23,978,926	23,101,212	21,979,949	21,925,526
Tamaulipas	532,675,165	39,672,011	86,835,508	35,724,373	34,256,438	38,362,898	39,129,692	41,074,575	44,195,178	45,705,392	44,032,412	41,895,211	41,791,477
Tlaxcala	75,238,122	5,603,504	12,265,149	5,045,917	4,838,577	5,418,598	5,526,904	5,801,611	6,242,383	6,455,694	6,219,393	5,917,522	5,902,870
Veracruz	676,604,432	50,391,421	110,298,533	45,377,127	43,512,556	48,728,584	49,702,567	52,172,959	56,136,752	58,055,026	55,930,006	53,215,332	53,083,569
Yucatán	536,745,882	39,975,186	87,499,107	35,997,379	34,518,227	38,656,068	39,428,722	41,388,468	44,532,919	46,054,673	44,368,909	42,215,375	42,110,849
Zacatecas	449,696,389	33,492,007	73,308,494	30,159,321	28,920,058	32,386,824	33,034,169	34,676,083	37,310,566	38,585,522	37,173,155	35,368,882	35,281,308

Estimación de las participaciones específicas en el Impuesto Especial sobre Producción y Servicios, conforme al artículo 3-A, y 7o. de la Ley de Coordinación Fiscal.

Las cifras parciales pueden no coincidir con el total debido al redondeo

Anexo 7

RAMO GENERAL 28: PARTICIPACIONES A ENTIDADES FEDERATIVAS Y MUNICIPIOS
ESTIMACIÓN DE LAS PARTICIPACIONES POR EL 0.136% DE LA RECAUDACIÓN FEDERAL PARTICIPABLE DE 2023
(PESOS)

Entidades	Anual	Enero	Febrero	Marzo	Abril	Mayo	Junio	Julio	Agosto	Septiembre	Octubre	Noviembre	Diciembre
-----------	-------	-------	---------	-------	-------	------	-------	-------	--------	------------	---------	-----------	-----------

Total	6,042,843,994	493,477,631	699,453,350	435,918,502	558,597,756	594,383,171	561,771,565	483,631,164	502,845,976	466,783,790	327,779,352	450,954,577	467,247,160
Aguascalientes	0	0	0	0	0	0	0	0	0	0	0	0	0
Baja California	252,402,879	20,612,012	29,215,389	18,207,831	23,332,008	24,826,725	23,464,574	20,200,736	21,003,318	19,497,040	13,690,979	18,835,872	19,516,395
Baja California Sur	690,569	56,394	79,933	49,816	63,836	67,925	64,199	55,269	57,465	53,343	37,458	51,535	53,396
Campeche	16,839,543	1,375,170	1,949,161	1,214,770	1,556,640	1,656,363	1,565,484	1,347,731	1,401,277	1,300,782	913,420	1,256,671	1,302,074
Coahuila	172,349,925	14,074,636	19,949,337	12,432,974	15,931,949	16,952,596	16,022,470	13,793,802	14,341,834	13,313,293	9,348,702	12,861,823	14,424,889
Colima	186,555,132	15,234,678	21,593,576	13,457,709	17,245,072	18,349,842	17,343,054	14,930,697	15,523,899	14,410,584	10,119,229	13,921,903	13,326,509
Chiapas	8,614,123	703,456	997,077	621,405	796,286	847,298	800,810	689,420	716,811	665,404	467,252	642,839	666,065
Chihuahua	267,617,431	21,854,481	30,976,459	19,305,378	24,738,434	26,323,251	24,878,991	21,418,413	22,269,373	20,672,299	14,516,256	19,971,276	20,692,820
Ciudad de México	0	0	0	0	0	0	0	0	0	0	0	0	0
Durango	0	0	0	0	0	0	0	0	0	0	0	0	0
Guanajuato	0	0	0	0	0	0	0	0	0	0	0	0	0
Guerrero	4,360,945	356,128	504,775	314,590	403,124	428,949	405,414	349,023	362,889	336,864	236,549	325,441	337,199
Hidalgo	0	0	0	0	0	0	0	0	0	0	0	0	0
Jalisco	0	0	0	0	0	0	0	0	0	0	0	0	0
México	0	0	0	0	0	0	0	0	0	0	0	0	0
Michoacán	315,653,815	25,777,283	36,536,624	22,770,626	29,178,895	31,048,181	29,344,682	25,262,943	26,266,647	24,382,904	17,121,872	23,556,050	24,407,108
Morelos	0	0	0	0	0	0	0	0	0	0	0	0	0
Nayarit	0	0	0	0	0	0	0	0	0	0	0	0	0
Nuevo León	86,485,865	7,062,708	10,010,655	6,238,915	7,994,714	8,506,879	8,040,138	6,921,784	7,196,788	6,680,662	4,691,215	6,454,113	6,687,294
Oaxaca	5,172,270	422,384	598,685	373,117	478,122	508,752	480,839	413,956	430,403	399,536	280,557	385,987	399,932
Puebla	0	0	0	0	0	0	0	0	0	0	0	0	0
Querétaro	0	0	0	0	0	0	0	0	0	0	0	0	0
Quintana Roo	31,805,130	2,597,307	3,681,413	2,294,358	2,940,052	3,128,400	2,956,756	2,545,482	2,646,615	2,456,810	1,725,192	2,373,496	2,459,249
San Luis Potosí	0	0	0	0	0	0	0	0	0	0	0	0	0
Sinaloa	14,373,259	1,173,765	1,663,691	1,036,858	1,328,657	1,413,775	1,336,207	1,150,345	1,196,049	1,110,273	779,642	1,072,622	1,111,375
Sonora	289,475,188	23,639,454	33,506,473	20,882,153	26,758,955	28,473,212	26,910,993	23,167,770	24,088,233	22,360,717	15,701,876	21,602,438	22,382,914
Tabasco	0	0	0	0	0	0	0	0	0	0	0	0	0
Tamaulipas	4,036,916,068	329,667,253	467,269,132	291,214,932	373,170,688	397,077,101	375,290,949	323,089,330	335,925,766	311,834,458	218,972,678	301,259,768	312,144,011
Tlaxcala	0	0	0	0	0	0	0	0	0	0	0	0	0
Veracruz	316,260,825	25,826,853	36,606,885	22,814,414	29,235,007	31,107,888	29,401,113	25,311,524	26,317,158	24,429,793	17,154,798	23,601,348	24,454,044

Total	26,486,509,086	2,368,487,802	2,237,257,305	2,128,193,671	1,970,202,762	2,277,184,579	2,200,766,398	2,280,784,577	2,194,548,216	2,236,848,217	2,232,593,671	2,141,366,396	2,218,275,492
Aguascalientes	300,102,984	26,835,936	25,349,041	24,113,305	22,323,203	25,801,433	24,935,584	25,842,222	24,865,129	25,344,405	25,296,200	24,262,557	25,133,969
Baja California	1,095,827,163	97,991,519	92,562,116	88,049,823	81,513,260	94,214,028	91,052,377	94,362,971	90,795,112	92,545,191	92,369,167	88,594,818	91,776,781
Baja California Sur	343,551,211	30,721,181	29,019,017	27,604,374	25,555,106	29,536,906	28,545,701	29,583,600	28,465,046	29,013,711	28,958,526	27,775,235	28,772,808
Campeche	236,313,960	21,131,767	19,960,922	18,987,850	17,578,248	20,317,155	19,635,348	20,349,274	19,579,869	19,957,272	19,919,312	19,105,378	19,791,565
Coahuila	730,287,315	65,304,061	61,685,767	58,678,659	54,322,526	62,786,644	60,679,638	62,885,903	60,508,190	61,674,488	61,557,181	59,041,858	61,162,400
Colima	269,958,188	24,140,315	22,802,776	21,691,168	20,080,878	23,209,726	22,430,850	23,246,418	22,367,472	22,798,606	22,755,243	21,825,428	22,609,308
Chiapas	663,120,544	59,297,845	56,012,337	53,281,803	49,326,316	57,011,963	55,098,745	57,102,093	54,943,066	56,002,095	55,895,578	53,611,597	55,537,106
Chihuahua	1,062,295,373	94,993,026	89,729,759	85,355,540	79,018,993	91,331,124	88,266,217	91,475,509	88,016,824	89,713,352	89,542,715	85,883,859	88,968,455
Ciudad de México	1,713,475,056	153,223,090	144,733,478	137,677,893	127,457,087	147,316,468	142,372,795	147,549,361	141,970,526	144,707,013	144,431,777	138,530,068	143,505,500
Durango	417,663,835	37,348,512	35,279,148	33,559,331	31,067,984	35,908,758	34,703,725	35,965,526	34,605,671	35,272,697	35,205,607	33,767,051	34,979,825
Guanajuato	1,127,384,550	100,813,457	95,227,699	90,585,462	83,860,661	96,927,183	93,674,483	97,080,415	93,409,809	95,210,287	95,029,194	91,146,152	94,419,748
Guerrero	514,918,024	46,405,217	43,493,996	41,373,715	38,302,251	44,270,212	42,784,584	44,340,199	42,663,698	43,486,043	43,403,331	41,629,803	43,124,975
Hidalgo	617,371,601	55,206,864	52,148,025	49,605,870	45,923,275	53,078,686	51,297,461	53,162,598	51,152,522	52,138,489	52,039,320	49,912,912	51,705,579
Jalisco	1,913,159,628	171,079,368	161,600,396	153,722,569	142,310,652	164,484,402	158,964,604	164,744,435	158,515,455	161,570,847	161,263,535	154,674,054	160,229,311
México	2,873,868,471	256,988,280	242,749,364	230,915,621	213,773,117	247,081,597	238,789,987	247,472,208	238,115,295	242,704,976	242,243,345	232,344,903	240,689,788
Michoacán	948,790,750	84,843,167	80,142,273	76,235,432	70,575,935	81,572,534	78,835,108	81,701,492	78,612,362	80,127,619	79,975,214	76,707,301	79,462,313
Morelos	395,475,318	35,364,361	33,404,932	31,776,482	29,417,488	34,001,094	32,860,079	34,054,847	32,767,235	33,398,824	33,335,299	31,973,166	33,121,511
Nayarit	277,722,208	24,834,593	23,458,586	22,315,007	20,658,406	23,877,240	23,075,963	23,914,987	23,010,763	23,454,296	23,409,685	22,453,129	23,259,553
Nuevo León	1,401,566,493	125,331,471	118,387,246	112,616,009	104,255,724	120,500,047	116,456,285	120,690,546	116,127,242	118,365,599	118,140,464	113,313,060	117,382,800
Oaxaca	556,751,059	49,786,028	47,027,540	44,735,004	41,414,007	47,866,819	46,260,495	47,942,491	46,129,788	47,018,941	46,929,510	45,011,897	46,628,539
Puebla	959,912,720	85,837,721	81,081,721	77,129,084	71,403,245	82,528,748	79,759,233	82,659,218	79,533,877	81,066,895	80,912,704	77,606,484	80,393,790
Querétaro	593,345,649	53,058,405	50,118,605	47,675,383	44,136,101	51,013,048	49,301,143	51,093,695	49,161,844	50,109,441	50,014,131	47,970,475	49,693,378
Quintana Roo	448,857,413	40,137,917	37,914,001	36,065,738	33,388,323	38,590,634	37,295,602	38,651,642	37,190,225	37,907,068	37,834,968	36,288,972	37,592,323
San Luis Potosí	582,578,177	52,095,552	49,209,100	46,810,215	43,335,161	50,087,312	48,406,473	50,166,495	48,269,702	49,200,102	49,106,522	47,099,953	48,791,590
Sinaloa	890,052,716	79,590,670	75,180,800	71,515,825	66,206,698	76,522,516	73,954,559	76,643,491	73,745,604	75,167,053	75,024,083	71,958,482	74,542,935
Sonora	1,057,977,893	94,606,946	89,365,071	85,008,630	78,697,837	90,959,927	87,907,477	91,103,726	87,659,098	89,348,731	89,178,787	85,534,802	88,606,861
Tabasco	702,914,641	62,856,330	59,373,657	56,479,262	52,286,406	60,433,271	58,405,240	60,528,810	58,240,218	59,362,801	59,249,891	56,828,848	58,869,907
Tamaulipas	1,095,133,608	97,929,500	92,503,533	87,994,096	81,461,670	94,154,400	90,994,749	94,303,248	90,737,647	92,486,618	92,310,706	88,538,746	91,718,695
Tlaxcala	225,828,025	20,194,089	19,075,198	18,145,304	16,798,250	19,415,624	18,764,071	19,446,318	18,711,053	19,071,710	19,035,435	18,257,617	18,913,356
Veracruz	1,523,408,820	136,226,907	128,679,000	122,406,052	113,318,983	130,975,474	126,580,174	131,182,533	126,222,527	128,655,471	128,410,765	123,163,700	127,587,234
Yucatán	574,154,175	51,342,257	48,497,543	46,133,346	42,708,540	49,363,056	47,706,522	49,441,094	47,571,729	48,488,675	48,396,449	46,418,894	48,086,070
Zacatecas	372,741,518	33,331,450	31,484,658	29,949,819	27,726,431	32,046,550	30,971,126	32,097,212	30,883,618	31,478,901	31,419,027	30,135,197	31,217,529

Estimación de las participaciones por el Impuesto a la Venta Final de Gasolinas y Diésel, de conformidad con el artículo 4o-A., fracción I de la Ley de Coordinación Fiscal.

Las cifras parciales pueden no coincidir con el total debido al redondeo

Anexo 10

RAMO GENERAL 28: PARTICIPACIONES A ENTIDADES FEDERATIVAS Y MUNICIPIOS
ESTIMACIÓN DE LAS PARTICIPACIONES POR EL 100% DE LA RECAUDACIÓN DEL ISR QUE SE ENTERE A LA FEDERACIÓN, POR EL SALARIO DEL PERSONAL DE LAS ENTIDADES EN 2023
(PESOS)

Entidades	Anual	Enero	Febrero	Marzo	Abril	Mayo	Junio	Julio	Agosto	Septiembre	Octubre	Noviembre	Diciembre
Total	108,497,778,915	12,165,362,030	10,666,835,386	9,760,701,093	8,881,174,774	8,218,784,286	6,475,889,339	8,146,438,997	8,706,713,159	9,418,064,641	6,601,425,159	10,648,970,251	8,807,419,800
Aguascalientes	1,120,553,873	125,642,605	110,165,976	100,807,514	91,723,857	84,882,757	66,882,317	84,135,582	89,922,036	97,268,800	68,178,838	109,981,467	90,962,124
Baja California	3,612,122,557	405,010,859	355,121,709	324,954,565	295,673,258	273,620,865	215,596,173	271,212,336	289,865,058	313,547,467	219,775,529	354,526,941	293,217,979
Baja California Sur	412,631,389	46,266,479	40,567,384	37,121,236	33,776,281	31,257,123	24,628,663	30,981,984	33,112,781	35,818,144	25,106,092	40,499,441	33,495,781

Ciudad de México	733,356,912	61,113,076	61,113,076	61,113,076	61,113,076	61,113,076	61,113,076	61,113,076	61,113,076	61,113,076	61,113,076	61,113,076	61,113,076	61,113,076	61,113,076
Durango	24,362,496	2,030,208	2,030,208	2,030,208	2,030,208	2,030,208	2,030,208	2,030,208	2,030,208	2,030,208	2,030,208	2,030,208	2,030,208	2,030,208	2,030,208
Guanajuato	102,477,936	8,539,828	8,539,828	8,539,828	8,539,828	8,539,828	8,539,828	8,539,828	8,539,828	8,539,828	8,539,828	8,539,828	8,539,828	8,539,828	8,539,828
Guerrero	27,602,520	2,300,210	2,300,210	2,300,210	2,300,210	2,300,210	2,300,210	2,300,210	2,300,210	2,300,210	2,300,210	2,300,210	2,300,210	2,300,210	2,300,210
Hidalgo	28,881,888	2,406,824	2,406,824	2,406,824	2,406,824	2,406,824	2,406,824	2,406,824	2,406,824	2,406,824	2,406,824	2,406,824	2,406,824	2,406,824	2,406,824
Jalisco	251,438,760	20,953,230	20,953,230	20,953,230	20,953,230	20,953,230	20,953,230	20,953,230	20,953,230	20,953,230	20,953,230	20,953,230	20,953,230	20,953,230	20,953,230
México	346,355,592	28,862,966	28,862,966	28,862,966	28,862,966	28,862,966	28,862,966	28,862,966	28,862,966	28,862,966	28,862,966	28,862,966	28,862,966	28,862,966	28,862,966
Michoacán	90,099,984	7,508,332	7,508,332	7,508,332	7,508,332	7,508,332	7,508,332	7,508,332	7,508,332	7,508,332	7,508,332	7,508,332	7,508,332	7,508,332	7,508,332
Morelos	31,565,376	2,630,448	2,630,448	2,630,448	2,630,448	2,630,448	2,630,448	2,630,448	2,630,448	2,630,448	2,630,448	2,630,448	2,630,448	2,630,448	2,630,448
Nayarit	12,592,248	1,049,354	1,049,354	1,049,354	1,049,354	1,049,354	1,049,354	1,049,354	1,049,354	1,049,354	1,049,354	1,049,354	1,049,354	1,049,354	1,049,354
Nuevo León	224,271,228	18,689,269	18,689,269	18,689,269	18,689,269	18,689,269	18,689,269	18,689,269	18,689,269	18,689,269	18,689,269	18,689,269	18,689,269	18,689,269	18,689,269
Oaxaca	39,862,128	3,321,844	3,321,844	3,321,844	3,321,844	3,321,844	3,321,844	3,321,844	3,321,844	3,321,844	3,321,844	3,321,844	3,321,844	3,321,844	3,321,844
Puebla	142,058,592	11,838,216	11,838,216	11,838,216	11,838,216	11,838,216	11,838,216	11,838,216	11,838,216	11,838,216	11,838,216	11,838,216	11,838,216	11,838,216	11,838,216
Querétaro	46,015,920	3,834,660	3,834,660	3,834,660	3,834,660	3,834,660	3,834,660	3,834,660	3,834,660	3,834,660	3,834,660	3,834,660	3,834,660	3,834,660	3,834,660
Quintana Roo	69,207,792	5,767,316	5,767,316	5,767,316	5,767,316	5,767,316	5,767,316	5,767,316	5,767,316	5,767,316	5,767,316	5,767,316	5,767,316	5,767,316	5,767,316
San Luis Potosí	56,071,812	4,672,651	4,672,651	4,672,651	4,672,651	4,672,651	4,672,651	4,672,651	4,672,651	4,672,651	4,672,651	4,672,651	4,672,651	4,672,651	4,672,651
Sinaloa	88,014,600	7,334,550	7,334,550	7,334,550	7,334,550	7,334,550	7,334,550	7,334,550	7,334,550	7,334,550	7,334,550	7,334,550	7,334,550	7,334,550	7,334,550
Sonora	85,932,488	7,161,035	7,161,035	7,161,035	7,161,035	7,161,035	7,161,035	7,161,035	7,161,035	7,161,035	7,161,035	7,161,035	7,161,035	7,161,035	7,161,035
Tabasco	51,693,144	4,307,762	4,307,762	4,307,762	4,307,762	4,307,762	4,307,762	4,307,762	4,307,762	4,307,762	4,307,762	4,307,762	4,307,762	4,307,762	4,307,762
Tamaulipas	131,046,372	10,920,531	10,920,531	10,920,531	10,920,531	10,920,531	10,920,531	10,920,531	10,920,531	10,920,531	10,920,531	10,920,531	10,920,531	10,920,531	10,920,531
Tlaxcala	11,693,484	974,457	974,457	974,457	974,457	974,457	974,457	974,457	974,457	974,457	974,457	974,457	974,457	974,457	974,457
Veracruz	121,457,460	10,121,455	10,121,455	10,121,455	10,121,455	10,121,455	10,121,455	10,121,455	10,121,455	10,121,455	10,121,455	10,121,455	10,121,455	10,121,455	10,121,455
Yucatán	42,644,772	3,553,731	3,553,731	3,553,731	3,553,731	3,553,731	3,553,731	3,553,731	3,553,731	3,553,731	3,553,731	3,553,731	3,553,731	3,553,731	3,553,731
Zacatecas	14,060,328	1,171,694	1,171,694	1,171,694	1,171,694	1,171,694	1,171,694	1,171,694	1,171,694	1,171,694	1,171,694	1,171,694	1,171,694	1,171,694	1,171,694

Estimación del Fondo de Compensación del Impuesto Sobre Automóviles Nuevos, de conformidad con el artículo 14 de la Ley Federal del Impuesto sobre Automóviles Nuevos.

Las cifras parciales pueden no coincidir con el total debido al redondeo

Anexo 12

RAMO GENERAL 28: PARTICIPACIONES A ENTIDADES FEDERATIVAS Y MUNICIPIOS
ESTIMACIÓN DE LOS INCENTIVOS POR EL IMPUESTO SOBRE AUTOMÓVILES NUEVOS DE 2023
(PESOS)

Entidades	Anual	Enero	Febrero	Marzo	Abril	Mayo	Junio	Julio	Agosto	Septiembre	Octubre	Noviembre	Diciembre
Total	15,400,900.00	1,414,955.65	1,637,485.48	1,308,585.48	1,195,385.51	1,281,285.52	1,078,585.49	1,175,385.51	1,251,685.49	1,215,585.49	1,253,485.50	1,256,185.48	1,332,285.84
Aguascalientes	182,199,542	16,739,559	19,372,191	15,481,156	14,141,950	15,158,185	12,760,153	13,905,341	14,808,004	14,380,925	14,829,299	14,861,241	15,761,538
Baja California	388,185,043	35,664,450	41,273,401	32,983,362	30,130,116	32,295,256	27,186,132	29,626,009	31,549,177	30,639,264	31,594,547	31,662,601	33,580,728
Baja California Sur	92,434,615	8,492,418	9,828,021	7,853,997	7,174,583	7,690,146	6,473,561	7,054,545	7,512,490	7,295,821	7,523,293	7,539,498	7,996,242
Campeche	76,095,431	6,991,258	8,090,773	6,465,687	5,906,369	6,330,799	5,329,264	5,807,550	6,184,546	6,006,177	6,193,440	6,206,780	6,582,788
Coahuila	528,348,369	48,541,937	56,176,131	44,892,779	41,009,302	43,956,216	37,002,323	40,323,176	42,940,749	41,702,290	43,002,500	43,095,127	45,705,839
Colima	91,358,441	8,393,545	9,713,598	7,762,557	7,091,052	7,600,613	6,398,192	6,972,412	7,425,025	7,210,879	7,435,703	7,451,719	7,903,146
Chiapas	233,214,550	21,426,556	24,796,312	19,815,807	18,101,629	19,402,405	16,332,936	17,798,770	18,954,175	18,407,516	18,981,432	19,022,318	20,174,689
Chihuahua	527,792,022	48,490,822	56,116,978	44,845,507	40,966,120	43,909,931	36,963,360	40,280,716	42,895,532	41,658,378	42,957,219	43,049,748	45,657,711
Ciudad de México	3,157,004.82	290,049.40	335,665.45	268,244.83	245,040.15	262,648.65	221,097.51	240,940.36	256,580.99	249,180.91	256,949.57	257,503.44	273,103.56
Durango	145,200,188	13,340,248	15,438,270	12,337,390	11,270,137	12,080,005	10,168,943	11,081,576	11,800,935	11,460,583	11,817,906	11,843,361	12,560,834
Guanajuato	558,382,026	51,301,275	59,369,431	47,444,683	43,340,452	46,454,882	39,105,698	42,615,323	45,381,691	44,072,833	45,446,952	45,544,845	48,303,961
Guerrero	127,562,351	11,719,774	13,562,944	10,838,736	9,901,125	10,612,616	8,933,695	9,735,469	10,367,445	10,068,437	10,382,354	10,404,718	11,035,038
Hidalgo	165,569,241	15,211,652	17,603,990	14,068,111	12,851,140	13,774,619	11,595,468	12,636,128	13,456,400	13,068,303	13,475,752	13,504,778	14,322,900
Jalisco	1,327,805.30	121,991.93	141,177.61	112,821.14	103,061.48	110,467.45	92,991.44	101,337.16	107,915.45	104,803.05	108,070.64	108,303.42	114,864.47
México	1,768,581.87	162,488.27	188,042.76	150,273.15	137,273.60	147,138.05	123,860.77	134,976.92	143,738.93	139,593.34	143,945.63	144,255.69	152,994.75
Michoacán	377,301,955	34,664,567	40,116,267	32,058,646	29,285,394	31,389,831	26,423,946	28,795,420	30,664,670	29,780,267	30,708,768	30,774,914	32,639,265
Morelos	184,025,081	16,907,280	19,566,289	15,636,269	14,283,644	15,310,062	12,888,003	14,044,665	14,956,372	14,525,014	14,977,880	15,010,143	15,919,460
Nayarit	53,130,977	4,881,402	5,649,100	4,514,440	4,123,916	4,420,259	3,720,972	4,054,919	4,318,143	4,193,603	4,324,353	4,333,668	4,596,202
Nuevo León	1,191,162.00	109,437.85	126,649.15	101,210.82	92,455,519	99,099,340	83,421,780	90,908,646	96,809,967	94,017,861	96,949,186	97,158,014	103,043,867
Oaxaca	161,493,011	14,837,149	17,170,589	13,721,761	12,534,752	13,435,495	11,309,993	12,325,033	13,125,111	12,746,568	13,143,985	13,172,297	13,970,278

Puebla	693,268,516	63,693,954	73,711,107	58,905,737	53,810,061	57,676,833	48,552,332	52,909,765	56,344,395	54,719,360	56,425,422	56,546,962	59,972,588
Querétaro	302,714,775	27,811,880	32,185,857	25,721,112	23,496,092	25,184,512	21,200,311	23,102,979	24,602,705	23,893,136	24,638,085	24,691,155	26,186,951
Quintana Roo	330,249,387	30,341,619	35,113,448	28,060,676	25,633,271	27,475,269	23,128,669	25,204,401	26,840,541	26,066,430	26,879,139	26,937,036	28,568,888
San Luis Potosí	256,342,474	23,551,431	27,255,366	21,780,944	19,896,770	21,326,545	17,952,676	19,563,877	20,833,863	20,232,992	20,863,824	20,908,764	22,175,422
Sinaloa	488,162,860	44,849,898	51,903,445	41,478,291	37,890,187	40,612,962	34,187,973	37,256,246	39,674,730	38,530,467	39,731,784	39,817,366	42,229,511
Sonora	403,530,669	37,074,327	42,905,009	34,287,251	31,321,212	33,571,943	28,260,846	30,797,177	32,796,371	31,850,487	32,843,534	32,914,279	34,908,233
Tabasco	227,825,192	20,931,409	24,223,294	19,357,883	17,683,318	18,954,035	15,955,498	17,387,458	18,516,163	17,982,136	18,542,790	18,582,731	19,708,477
Tamaulipas	517,873,381	47,579,549	55,062,388	44,002,739	40,196,256	43,084,744	36,268,718	39,523,732	42,089,409	40,875,504	42,149,936	42,240,727	44,799,679
Tlaxcala	46,779,460	4,297,857	4,973,781	3,974,764	3,630,925	3,891,841	3,276,150	3,570,176	3,801,933	3,692,281	3,807,400	3,815,601	4,046,751
Veracruz	536,409,582	49,282,560	57,033,232	45,577,725	41,634,997	44,626,873	37,566,881	40,938,402	43,595,912	42,338,558	43,658,606	43,752,646	46,403,190
Yucatán	202,736,028	18,626,346	21,555,713	17,226,103	15,735,949	16,866,729	14,198,405	15,472,671	16,477,077	16,001,860	16,500,772	16,536,315	17,538,088
Zacatecas	58,160,823	5,343,518	6,183,893	4,941,817	4,514,322	4,838,720	4,073,232	4,438,793	4,726,937	4,590,607	4,733,734	4,743,931	5,031,319

Estimación de los incentivos por el Impuesto Sobre Automóviles Nuevos, de conformidad con el artículo 2o., de la Ley de Coordinación Fiscal y los Convenios de Colaboración Administrativa en Materia Fiscal Federal.
Las cifras parciales pueden no coincidir con el total debido al redondeo

Anexo 13

RAMO GENERAL 28: PARTICIPACIONES A ENTIDADES FEDERATIVAS Y MUNICIPIOS
ESTIMACIÓN DEL FONDO DE COMPENSACIÓN DE REPECOS E INTERMEDIOS DE 2023
(PESOS)

Entidades	Anual	Enero	Febrero	Marzo	Abril	Mayo	Junio	Julio	Agosto	Septiembre	Octubre	Noviembre	Diciembre
Total	899,911,784	97,797,024	79,551,457	91,794,853	46,573,143	79,740,486	62,109,153	97,565,751	52,527,967	93,263,979	51,439,683	87,418,725	60,129,563
Aguascalientes	11,935,904	1,297,123	1,055,124	1,217,513	617,719	1,057,631	823,780	1,294,055	696,700	1,236,999	682,266	1,159,471	797,523
Baja California	53,107,035	5,771,355	4,694,618	5,417,145	2,748,449	4,705,773	3,665,285	5,757,706	3,099,864	5,503,843	3,035,641	5,158,894	3,548,462
Baja California Sur	11,969,663	1,300,791	1,058,108	1,220,957	619,466	1,060,623	826,109	1,297,715	698,671	1,240,498	684,196	1,162,750	799,779
Campeche	9,693,792	1,053,463	856,923	988,808	501,663	858,959	669,036	1,050,972	565,828	1,004,634	554,105	941,669	647,712
Coahuila	11,704,972	1,272,026	1,034,710	1,193,957	605,767	1,037,169	807,841	1,269,018	683,221	1,213,066	669,066	1,137,038	782,093
Colima	15,733,066	1,709,775	1,390,790	1,604,840	814,233	1,394,095	1,085,848	1,705,732	918,341	1,630,525	899,315	1,528,333	1,051,239
Chiapas	24,415,814	2,653,364	2,158,338	2,490,517	1,263,592	2,163,466	1,685,105	2,647,090	1,425,154	2,530,377	1,395,628	2,371,787	1,631,396
Chihuahua	56,120,567	6,098,847	4,961,012	5,724,538	2,904,408	4,972,800	3,873,269	6,084,424	3,275,765	6,084,424	3,207,897	5,451,633	3,749,818
Ciudad de México	76,234,581	8,284,718	6,739,074	7,776,254	3,945,369	6,755,087	5,261,477	8,265,126	4,449,822	7,900,708	4,357,630	7,405,537	5,093,779
Durango	12,572,276	1,366,280	1,111,379	1,282,426	650,653	1,114,020	867,700	1,363,049	733,845	1,302,950	718,641	1,221,289	840,044
Guanajuato	35,889,262	3,900,230	3,172,581	3,660,858	1,857,377	3,180,120	2,476,967	3,891,007	2,094,861	3,719,448	2,051,459	3,486,335	2,398,019
Guerrero	15,283,959	1,660,969	1,351,089	1,559,029	790,991	1,354,300	1,054,852	1,657,041	892,127	1,583,981	873,643	1,484,706	1,021,231
Hidalgo	20,299,452	2,206,023	1,794,455	2,070,631	1,050,558	1,798,719	1,401,006	2,200,806	1,184,881	2,103,770	1,160,333	1,971,918	1,356,352
Jalisco	97,434,529	10,588,601	8,613,132	9,938,739	5,042,530	8,633,598	6,724,633	10,563,561	5,687,266	10,097,803	5,569,436	9,464,930	6,510,300
México	62,549,643	6,797,521	5,529,337	6,380,331	3,237,132	5,542,475	4,316,985	6,781,446	3,651,031	6,482,445	3,575,388	6,076,162	4,179,390
Michoacán	27,058,834	2,940,592	2,391,978	2,760,117	1,400,376	2,397,662	1,867,518	2,933,638	1,579,428	2,804,291	1,546,705	2,628,534	1,807,995
Morelos	12,541,005	1,362,881	1,108,614	1,279,236	649,035	1,111,249	865,542	1,359,658	732,020	1,299,710	716,854	1,218,251	837,955
Nayarit	8,661,066	941,233	765,631	883,466	448,236	767,450	597,760	939,007	505,548	897,605	495,074	841,348	578,708
Nuevo León	30,263,402	3,288,845	2,675,260	3,086,997	1,566,222	2,681,617	2,088,687	3,281,068	1,766,479	3,136,402	1,729,880	2,939,830	2,022,115
Oaxaca	5,775,621	627,660	510,560	589,138	298,906	511,773	398,616	626,175	337,124	598,567	330,139	561,052	385,911
Puebla	30,446,809	3,308,777	2,691,473	3,105,705	1,575,714	2,697,868	2,101,345	3,300,952	1,777,184	3,155,410	1,740,364	2,957,647	2,034,370
Querétaro	23,797,220	2,586,139	2,103,655	2,427,418	1,231,578	2,108,653	1,642,411	2,580,024	1,389,047	2,466,268	1,360,268	2,311,696	1,590,063
Quintana Roo	24,669,385	2,680,921	2,180,753	2,516,383	1,276,715	2,185,935	1,702,605	2,674,581	1,439,955	2,556,656	1,410,122	2,396,420	1,648,339
San Luis Potosí	34,465,452	3,745,499	3,046,717	3,515,624	1,783,691	3,053,957	2,378,700	3,736,641	2,011,753	3,571,889	1,970,073	3,348,024	2,302,884
Sinaloa	52,289,696	5,680,358	4,620,598	5,331,733	2,705,114	4,631,577	3,607,494	5,666,925	3,050,989	5,417,064	2,987,778	5,077,553	3,492,513
Sonora	25,331,500	2,752,876	2,239,284	2,583,921	1,310,981	2,244,605	1,748,302	2,746,366	1,478,603	2,625,276	1,447,969	2,460,738	1,692,579
Tabasco	7,733,443	840,424	683,630	788,844	400,229	685,254	533,739	838,437	451,402	801,469	442,050	751,238	516,727
Tamaulipas	27,322,214	2,969,215	2,415,261	2,786,983	1,414,007	2,421,000	1,885,695	2,962,193	1,594,801	2,831,587	1,561,760	2,654,119	1,825,593
Tlaxcala	3,655,951	397,307	323,183	372,923	189,207	323,951	252,323	396,367	213,398	378,891	208,977	355,144	244,280
Veracruz	44,224,612	4,806,066	3,909,419	4,511,100	2,288,757	3,918,709	3,052,247	4,794,701	2,581,396	4,583,297	2,527,914	4,296,042	2,954,964
Yucatán	11,298,707	1,227,876	998,796	1,152,516	584,742	1,001,170	779,802	1,224,972	659,507	1,170,962	645,843	1,097,573	754,948
Zacatecas	15,452,352	1,679,269	1,365,975	1,576,206	799,706	1,369,221	1,066,474	1,675,298	901,956	1,601,432	883,269	1,501,064	1,032,482

Estimación del Fondo de Compensación de Repecos e Intermedios, de conformidad con el artículo Quinto Transitorio de la Ley de Ingresos de la Federación para el ejercicio Fiscal de 2014.
Las cifras parciales pueden no coincidir con el total debido al redondeo

Anexo 14

RAMO GENERAL 28: PARTICIPACIONES A ENTIDADES FEDERATIVAS Y MUNICIPIOS
ESTIMACIÓN DE OTROS INCENTIVOS DE 2023 DERIVADOS DE LOS CONVENIOS DE COLABORACIÓN ADMINISTRATIVA EN MATERIA FISCAL FEDERAL
(PESOS)

Entidades	Anual	Enero	Febrero	Marzo	Abril	Mayo	Junio	Julio	Agosto	Septiembre	Octubre	Noviembre	Diciembre
Total	40,524,464,377	2,197,389,518	3,293,633,664	2,872,468,140	3,635,982,353	3,924,738,116	4,382,178,195	3,721,722,836	3,166,732,036	2,751,220,515	4,132,974,392	2,982,059,812	3,463,364,800
Aguascalientes	648,799,988	35,180,386	52,731,344	45,988,450	58,212,375	62,835,378	70,159,031	59,585,087	50,699,639	44,047,265	66,169,258	47,743,021	55,448,754
Baja California	2,619,807,383	142,055,852	212,925,351	185,698,031	235,057,355	253,724,708	283,297,089	240,600,267	204,721,471	177,859,669	267,186,673	192,782,864	223,898,053
Baja California Sur	383,057,967	20,770,850	31,133,110	27,152,038	34,369,165	37,098,632	41,422,590	35,179,628	29,933,571	26,005,944	39,066,988	28,187,955	32,737,496
Campeche	336,295,727	18,235,225	27,332,500	23,837,422	30,173,510	32,569,774	36,365,880	30,885,035	26,279,396	22,831,238	34,297,841	24,746,878	28,741,028
Coahuila	1,545,508,145	83,803,289	125,611,473	109,549,206	138,667,850	149,680,318	167,126,011	141,937,791	120,771,742	104,925,106	157,621,962	113,728,776	132,084,621
Colima	448,980,631	24,345,426	36,490,987	31,824,790	40,283,954	43,483,151	48,551,243	41,233,894	35,085,013	30,481,457	45,790,252	33,038,983	38,371,481
Chiapas	716,421,132	38,847,060	58,227,266	50,781,594	64,279,556	69,384,392	77,471,353	65,795,339	55,983,806	48,638,089	73,065,745	52,719,035	61,227,897
Chihuahua	2,033,959,327	110,288,957	165,310,437	144,171,760	182,493,222	196,986,113	219,945,466	186,796,618	158,941,113	138,086,233	207,437,703	149,672,256	173,829,395
Ciudad de México	4,529,348,660	245,598,392	368,123,687	321,050,751	406,387,420	438,661,130	489,788,409	415,970,466	353,940,113	307,499,115	461,935,335	333,299,621	387,094,239
Durango	515,118,674	27,931,680	41,866,370	36,512,808	46,218,067	49,888,528	55,703,187	47,307,940	40,253,285	34,971,593	52,535,482	37,905,861	44,023,873
Guanajuato	2,412,947,737	130,839,140	196,112,793	171,035,339	216,497,257	233,690,638	260,927,988	221,602,502	188,556,691	163,815,883	246,089,694	177,560,755	206,219,920
Guerrero	562,976,418	30,526,708	45,756,017	39,905,076	50,512,014	54,523,485	60,878,361	51,703,143	43,993,067	38,220,672	57,416,357	41,427,552	48,113,968
Hidalgo	535,810,880	29,053,690	43,548,133	37,979,519	48,074,637	51,892,540	57,940,772	49,208,290	41,870,250	36,376,394	54,645,821	39,428,531	45,792,303
Jalisco	2,743,028,605	148,737,372	222,940,179	194,432,223	246,113,150	265,658,510	296,621,814	251,916,777	214,350,435	186,225,202	279,753,654	201,850,302	234,428,977
México	4,837,032,134	262,282,153	393,130,720	342,860,070	433,993,730	468,459,847	523,060,257	444,227,783	377,983,641	328,387,857	493,315,009	355,941,019	413,389,963
Michoacán	804,270,435	43,610,581	65,367,235	57,008,556	72,161,672	77,892,475	86,971,078	73,863,324	62,848,676	54,602,210	82,025,245	59,183,572	68,735,811
Morelos	459,996,452	24,942,745	37,386,300	32,605,617	41,272,328	44,550,018	49,742,457	42,245,575	35,945,830	31,229,325	46,913,724	33,849,601	39,312,932
Nayarit	496,112,953	26,901,118	40,321,676	35,165,638	44,512,814	48,047,851	53,647,973	45,562,475	38,768,107	33,681,288	50,597,143	36,507,293	42,399,577
Nuevo León	1,925,506,939	104,408,259	156,495,948	136,484,403	172,762,536	186,482,674	208,217,793	176,836,468	150,466,258	130,723,361	196,376,954	141,691,616	164,560,669
Oaxaca	455,545,739	24,701,411	37,024,568	32,290,140	40,872,996	44,118,972	49,261,172	41,836,826	35,598,035	30,927,165	46,459,809	33,522,087	38,932,558
Puebla	1,219,024,542	66,100,115	99,076,455	86,407,290	109,374,715	118,060,835	131,821,181	111,953,891	95,259,102	82,760,016	124,324,832	89,703,939	104,182,171
Querétaro	1,088,591,056	59,027,519	88,475,448	77,161,862	97,671,812	105,428,533	117,716,546	99,975,021	85,066,545	73,904,840	111,022,293	80,105,775	93,034,862
Quintana Roo	1,417,982,942	76,888,391	115,246,837	100,509,924	127,225,888	137,329,679	153,335,868	130,226,015	110,806,449	96,267,374	144,616,031	104,344,623	121,185,863
San Luis Potosí	783,543,643	42,486,696	63,682,661	55,539,393	70,301,999	75,885,114	84,729,753	71,959,798	61,229,008	53,195,061	79,911,379	57,658,356	66,964,425
Sinaloa	972,588,454	52,737,420	79,047,314	68,939,328	87,263,694	94,193,842	105,172,415	89,321,468	76,001,671	66,029,381	99,191,519	71,569,532	83,120,867
Sonora	1,436,890,049	77,913,606	116,783,516	101,850,103	128,922,229	139,160,803	155,380,418	131,962,423	112,283,921	97,550,984	146,544,313	105,735,933	122,801,732
Tabasco	622,946,316	33,778,502	50,630,082	44,155,881	55,892,702	60,331,486	67,363,303	57,210,714	48,679,337	42,292,050	63,532,516	45,840,536	53,239,207
Tamaulipas	1,065,195,306	57,578,913	86,573,954	75,503,517	95,572,672	103,162,687	115,186,609	97,826,381	83,238,314	72,316,494	108,636,227	78,384,160	91,035,378
Tlaxcala	222,039,481	12,039,819	18,046,302	15,738,674	19,922,080	21,504,215	24,010,597	20,391,865	17,350,989	15,074,341	22,645,173	16,339,143	18,976,283
Veracruz	1,180,457,372	64,008,857	95,941,901	83,673,560	105,914,347	114,325,658	127,650,658	108,411,928	92,245,320	80,141,677	120,391,476	86,865,910	100,886,084
Yucatán	789,609,916	42,815,632	64,175,698	55,969,385	70,846,284	76,472,624	85,385,740	72,516,918	61,703,049	53,606,902	80,530,060	58,104,753	67,482,871
Zacatecas	715,069,374	38,773,754	58,117,402	50,685,778	64,158,273	69,253,477	77,325,179	65,671,196	55,878,175	48,546,319	72,927,884	52,619,565	61,112,372

Estimación de otros incentivos, derivados de los Convenios de Colaboración Administrativa en Materia Fiscal Federal de conformidad con el artículo 13 de la Ley de Coordinación Fiscal y de dichos convenios.

Las cifras parciales pueden no coincidir con el total debido al redondeo

Anexo 15

TOTAL RAMO GENERAL 28: PARTICIPACIONES A ENTIDADES FEDERATIVAS Y MUNICIPIOS DE 2023
ESTIMACIÓN DE PARTICIPACIONES E INCENTIVOS ECONÓMICOS 2023 (CONSOLIDADO)
(PESOS)

Entidades	Anual	Enero	Febrero	Marzo	Abril	Mayo	Junio	Julio	Agosto	Septiembre	Octubre	Noviembre	Diciembre
Total	1,220,271,052,133	105,307,971,602	133,215,440,802	88,630,726,723	116,110,647,277	112,996,063,591	106,336,197,991	104,840,720,530	98,513,152,693	93,323,173,675	75,463,334,897	92,111,698,146	93,421,924,206
Aguascalientes	13,324,677,928	1,142,543,898	1,453,683,492	962,828,198	1,272,253,266	1,232,943,912	1,164,294,040	1,152,801,073	1,073,260,787	1,014,650,145	834,403,934	1,001,779,640	1,019,235,543
Baja California	38,143,553,916	3,243,214,965	4,149,422,935	2,775,460,321	3,589,681,046	3,532,564,757	3,345,679,999	3,264,743,208	3,082,046,238	2,918,360,360	2,411,394,340	2,891,352,672	2,939,633,375
Baja California Sur	8,078,752,581	680,342,197	891,036,230	583,359,768	758,564,036	754,866,348	716,591,182	688,894,012	655,553,177	618,430,196	503,513,689	606,043,400	621,558,346
Campeche	11,573,105,446	1,043,130,795	1,247,950,219	877,840,200	1,073,663,707	1,060,404,658	998,310,272	940,850,056	927,636,537	893,075,964	729,397,247	886,392,067	894,453,307
Coahuila	30,098,899,930	2,550,002,903	3,308,492,797	2,191,982,723	2,819,816,430	2,810,582,699	2,656,367,099	2,544,543,066	2,445,205,958	2,309,191,575	1,860,482,541	2,278,932,546	2,323,299,301
Colima	7,712,113,670	652,780,528	842,825,415	562,901,675	720,125,267	719,846,258	681,231,978	652,430,607	626,314,333	592,508,426	479,788,162	585,207,132	596,153,878
Chiapas	46,278,397,075	3,922,783,969	5,138,449,866	3,363,154,962	4,340,131,076	4,380,464,827	4,128,858,337	3,871,595,275	3,782,611,092	3,562,755,077	2,740,226,463	3,485,652,808	3,561,713,948
Chihuahua	37,497,805,911	3,223,527,069	4,064,643,922	2,714,100,616	3,581,112,564	3,457,907,837	3,265,812,786	3,256,611,864	3,014,834,548	2,854,865,306	2,371,042,329	2,823,865,397	2,869,482,007
Ciudad de México	122,618,122,612	10,531,750,908	13,477,389,334	9,046,686,798	11,392,921,725	11,405,154,043	10,689,321,685	10,230,988,131	9,986,376,641	9,481,995,670	7,464,983,965	9,412,026,375	9,498,527,337
Durango	16,201,517,356	1,384,145,298	1,787,325,432	1,177,798,556	1,526,014,482	1,512,560,222	1,424,883,685	1,372,909,707	1,315,686,741	1,244,165,383	985,956,578	1,225,140,398	1,244,930,899
Guanajuato	58,658,761,759	5,375,464,033	6,033,137,999	4,017,737,659	6,290,965,704	5,126,284,286	4,829,953,777	5,833,190,741	4,466,553,565	4,227,894,595	4,036,302,082	4,181,509,120	4,239,768,498
Guerrero	27,611,379,119	2,356,142,222	3,051,835,870	2,020,519,486	2,569,291,043	2,439,088,038	2,305,208,066	2,255,967,131	2,135,655,273	1,652,712,559	2,099,609,559	2,131,819,672	
Hidalgo	24,930,217,468	2,134,374,566	2,739,973,407	1,804,456,307	2,363,060,315	2,332,081,597	2,197,691,027	2,128,735,377	2,022,300,895	1,910,040,342	1,515,206,422	1,872,820,320	1,909,476,047
Jalisco	82,683,403,745	7,133,911,810	9,081,504,088	6,061,520,740	7,747,806,037	7,658,730,633	7,183,613,023	6,987,342,028	6,707,320,276	6,374,400,693	5,063,758,934	6,313,823,979	6,369,672,183
México	167,339,119,911	14,452,016,357	18,344,163,048	12,169,521,309	15,903,924,239	15,535,466,894	14,587,815,273	14,301,083,334	13,536,055,851	12,819,117,650	10,210,318,967	12,664,196,256	12,815,440,733
Michoacán	39,622,773,739	3,404,463,611	4,374,820,999	2,887,582,494	3,721,503,628	3,692,918,737	3,469,661,577	3,350,463,587	3,220,449,277	3,052,127,364	2,400,230,213	3,003,504,393	3,045,049,122
Morelos	16,062,906,942	1,355,109,663	1,782,659,099	1,160,140,168	1,516,182,603	1,516,301,699	1,433,490,277	1,357,860,977	1,308,160,262	1,229,611,332	966,791,337	1,203,014,584	1,233,585,231
Nayarit	11,372,787,174	969,489,198	1,247,778,925	827,173,986	1,072,603,607	1,062,775,534	1,002,698,820	964,957,637	922,886,910	872,034,598	695,113,514	860,651,695	874,622,997
Nuevo León	60,124,705,499	5,199,314,866	6,594,092,858	4,379,902,305	5,690,727,824	5,553,563,505	5,212,728,959	5,141,183,857	4,859,036,679	4,610,719,102	3,712,006,141	4,559,761,082	4,611,670,265
Oaxaca	31,863,507,988	2,712,231,207	3,523,207,213	2,291,263,325	3,037,014,028	2,998,422,087	2,830,852,747	2,723,927,427	2,587,366,747	2,433,637,720	1,917,082,439	2,374,793,639	2,433,707,469
Puebla	53,587,279,688	4,663,850,578	5,839,488,288	3,877,207,714	5,151,167,165	4,947,357,407	4,642,564,088	4,650,754,000	4,312,342,526	4,086,101,066	3,304,034,041	4,031,014,917	4,081,395,956
Querétaro	22,895,009,007	1,977,569,373	2,485,406,949	1,662,424,450	2,183,309,309	2,110,959,421	1,987,780,640	1,979,570,547	1,842,879,717	1,747,225,089	1,434,382,148	1,730,778,610	1,752,724,008
Quintana Roo	17,876,384,368	1,526,089,922	1,919,185,633	1,273,982,372	1,741,245,478	1,640,735,237	1,561,950,073	1,595,995,347	1,423,593,824	1,341,017,208	1,170,114,294	1,324,058,385	1,358,416,812
San Luis Potosí	25,276,175,494	2,202,972,919	2,753,592,000	1,863,197,671	2,371,847,822	2,329,606,987	2,177,970,899	2,139,167,111	2,047,385,318	1,952,804,540	1,548,110,390	1,942,697,099	1,946,823,795
Sinaloa	28,760,854,550	2,501,484,035	3,084,236,788	2,036,266,367	2,851,652,877	2,625,315,247	2,485,967,593	2,610,344,027	2,280,731,998	2,152,668,853	1,861,351,917	2,110,082,454	2,160,752,442
Sonora	32,168,539,380	2,826,543,177	3,344,569,188	2,287,847,662	3,217,355,727	2,879,250,317	2,736,641,017	2,980,531,999	2,530,991,861	2,402,193,772	2,178,967,530	2,368,781,690	2,414,847,146
Tabasco	32,304,261,797	2,794,361,082	3,536,909,555	2,413,877,405	2,965,697,442	3,007,507,454	2,822,733,454	2,642,933,444	2,640,621,617	2,519,048,979	1,953,625,007	2,494,718,911	2,512,228,165
Tamaulipas	37,359,846,077	3,233,487,249	4,083,919,919	2,711,744,662	3,560,691,717	3,459,947,807	3,252,316,817	3,211,745,947	3,014,357,646	2,855,756,505	2,302,783,352	2,816,491,483	2,856,604,082
Tlaxcala	11,752,076,233	1,007,368,042	1,283,711,791	858,399,847	1,099,156,273	1,099,898,008	1,035,535,473	992,945,416	957,305,728	906,983,473	714,654,033	890,297,221	905,820,898
Veracruz	68,407,444,064	5,830,746,894	7,596,892,149	5,003,247,129	6,377,135,012	6,446,180,232	6,060,176,927	5,689,253,521	5,592,144,443	5,285,145,652	4,057,030,792	5,191,829,452	5,277,662,550
Yucatán	21,723,197,525	1,868,224,797	2,365,559,937	1,566,211,597	2,081,805,675	2,001,959,777	1,892,194,847	1,891,478,923	1,747,921,566	1,654,371,766	1,367,787,915	1,628,450,721	1,657,230,429
Zacatecas	16,363,474,421	1,408,532,910	1,787,577,009	1,200,388,770	1,522,220,804	1,509,978,680	1,421,423,437	1,385,680,515	1,327,253,007	1,264,620,001	1,019,761,591	1,252,420,648	1,263,617,343

Las cifras parciales pueden no coincidir con el total debido al redondeo

Anexo 16

RAMO GENERAL 33: APORTACIONES FEDERALES PARA ENTIDADES FEDERATIVAS Y MUNICIPIOS
CONSOLIDADO ENTIDAD FEDERATIVA 2023
(PESOS)

ENTIDADES	ANUAL	ENERO	FEBRERO	MARZO	ABRIL	MAYO	JUNIO	JULIO	AGOSTO	SEPTIEMBRE	OCTUBRE	NOVIEMBRE	DECIEMBRE
TOTAL	924,331,682,390	87,498,884,133	74,116,740,583	85,133,169,458	60,396,873,810	81,215,514,886	67,952,110,711	86,163,866,953	66,686,261,019	71,611,478,587	72,979,420,785	66,312,657,935	104,264,703,530

Baja California Sur	5,524,606.948	480,236,400	368,358,156	753,462,286	244,594,491	487,964,962	311,772,739	600,856,753	364,938,871	362,727,360	296,611,753	499,365,974	753,717,203
Campeche	5,149,618.19	486,301,080	384,636,505	464,673,623	216,916,433	471,032,655	293,505,037	511,662,937	417,972,877	380,502,197	277,188,310	617,783,347	627,443,918
	12,557,095.445	1,141,332,766	932,460,478	1,179,870,502	616,526,968	1,311,555,599	842,173,023	1,211,488,621	995,277,291	1,048,841,720	885,187,140	957,349,645	1,435,031,692
Colima	4,031,052.297												836,191,524
Chiapas	22,902,371.163												3,639,050,766
Chihuahua	14,819,052.413												2,515,166,252
Durango	9,207,729.233												1,837,740,092
Guanajuato	18,992,663.402												3,435,954,853
Guerrero	22,006,420.534												3,023,446,814
Hidalgo	17,080,636.246												2,698,312,905
Jalisco	22,653,712.193												3,004,095,781
México	45,689,692.566												6,858,884,372
Michoacán	22,081,605.908												3,284,029,684
Morelos	8,714,298.033												1,301,253,208
Nayarit	6,232,927.340												807,895,944
Nuevo León	17,204,603.975												3,290,645,757
Oaxaca	28,092,953.750												3,347,776,060
Puebla	21,058,130.756												2,588,360,799
Querétaro	8,098,515.144												1,784,571,313
Quintana Roo	6,803,705.719												1,127,630,398
San Luis Potosí	13,717,382.912												1,327,978,495
Sinaloa	12,800,302.378												2,139,412,040
Sonora	10,430,891.219												1,521,883,635
Tabasco	8,977,781.293												1,445,360,626
Tamaulipas	15,287,618.083												2,424,445,693
Tlaxcala	6,554,258.966												877,444,327
Veracruz	33,462,724.944												6,833,053,426
Yucatán	7,533,969.793												1,035,142,810
Zacatecas	8,426,400.001												1,160,799,752
Auditoría Superior de la Federación	40,659,856	6,776,642	6,776,642	6,776,642	6,776,642	6,776,642	6,776,642	6,776,642	0	0	0	0	0

* Recursos para dar cumplimiento al artículo 49, cuarto párrafo, fracción IV, de la Ley de Coordinación Fiscal.

Anexo 18

RAMO GENERAL 33: APORTACIONES FEDERALES PARA ENTIDADES FEDERATIVAS Y MUNICIPIOS
FONDO I: FONDO DE APORTACIONES PARA LA NÓMINA EDUCATIVA Y GASTO OPERATIVO (FONE) 2023
SERVICIOS PERSONALES
(PESOS)

E N T I D A D E S	ANUAL	ENERO	FEBRERO	MARZO	ABRIL	MAYO	JUNIO	JULIO	AGOSTO	SEPTIEMBRE	OCTUBRE	NOVIEMBRE	DECIEMBRE

T O T A L	416,012,838,724	42,729,914,582	31,056,783,231	41,096,190,252	17,128,495,836	36,271,897,078	24,547,548,942	42,082,494,916	25,798,729,040	29,371,572,951	28,404,897,449	32,372,336,404	65,151,978,043
-----------------------	-----------------	----------------	----------------	----------------	----------------	----------------	----------------	----------------	----------------	----------------	----------------	----------------	----------------

L													
Aguascalientes	6,813,115,264	772,425,647	509,646,295	724,520,851	294,859,229	537,809,042	416,669,646	786,398,404	387,486,276	466,906,868	526,895,406	504,108,693	885,388,891
Baja California	11,931,482,375	1,164,673,578	950,119,328	1,268,203,543	557,192,252	1,070,062,064	719,436,982	1,144,416,312	801,651,946	860,999,790	814,820,417	831,251,775	1,748,654,378
Baja California Sur	5,289,721,610	451,983,190	350,763,209	735,867,339	226,999,544	470,370,015	294,177,792	575,268,109	355,337,620	345,132,413	279,016,806	481,771,027	723,034,546
Campeche	5,018,053,722	470,451,363	375,206,129	455,243,247	204,734,261	461,602,279	284,074,661	495,201,205	408,542,501	363,353,383	267,757,934	611,104,767	620,781,992
Coahuila	11,965,535,096	1,093,425,188	884,552,900	1,131,962,924	568,619,390	1,263,648,021	794,265,445	1,141,527,908	914,290,011	1,000,934,142	837,279,564	925,852,353	1,409,177,252
Colima	3,839,175,812	311,839,396	240,111,283	347,474,122	145,646,841	374,319,531	227,968,388	411,185,087	215,853,466	242,890,066	234,001,912	270,258,363	817,627,362
Chiapas	18,779,945,666	2,188,610,033	1,385,360,655	1,732,601,025	702,750,264	1,840,611,383	1,132,895,934	1,840,978,397	1,157,281,498	1,282,734,830	1,019,477,051	1,265,773,648	3,230,870,968
Chihuahua	14,200,642,584	1,768,872,217	1,120,033,174	1,475,263,974	575,199,478	1,025,324,123	765,417,683	1,304,567,314	843,152,184	969,226,514	895,099,215	999,635,924	2,458,850,784
Durango	8,506,239,059	787,546,886	599,956,651	760,423,647	321,229,672	691,284,815	470,436,855	873,444,364	496,752,777	571,838,067	583,356,003	611,017,252	1,738,952,364
Guanajuato	16,164,495,582	1,085,559,152	1,042,370,157	1,672,342,588	703,656,741	1,451,048,345	1,021,873,454	1,766,251,541	1,014,865,250	1,138,789,588	1,203,576,398	1,234,580,629	2,829,581,799
Guerrero	20,678,514,339	2,682,310,332	1,707,091,333	2,148,412,615	833,085,661	1,683,652,765	1,172,620,845	2,117,821,526	1,226,217,170	1,471,689,384	1,281,023,426	1,508,297,333	2,846,290,662
Hidalgo	16,782,221,937	2,003,717,699	1,250,620,386	1,608,821,066	672,729,714	1,279,966,259	886,676,268	1,749,045,288	1,009,951,192	1,178,675,069	1,269,355,296	1,215,835,406	2,656,827,474
Jalisco	21,437,061,869	1,970,663,399	1,528,255,044	2,057,490,694	901,326,479	1,931,748,153	1,264,080,271	2,602,992,194	1,281,569,814	1,446,095,154	1,531,258,225	1,963,104,075	2,958,476,348
México	34,177,482,117	3,768,756,022	3,065,340,683	3,423,529,435	1,375,501,825	2,666,565,053	1,964,553,103	3,651,055,300	1,916,482,107	2,143,894,472	2,394,161,320	2,397,552,722	5,410,089,488
Michoacán	20,715,660,350	2,092,155,673	1,474,705,561	2,048,896,024	786,464,319	1,596,513,999	1,220,689,644	1,907,918,454	1,393,543,454	1,693,322,199	1,598,468,899	1,700,136,197	3,202,843,442
Morelos	8,517,343,845	1,025,314,916	652,353,046	800,333,229	330,820,819	702,524,214	481,978,661	816,484,333	570,671,403	597,714,805	614,206,300	631,567,735	1,293,375,411
Nayarit	5,825,469,999	602,718,527	416,519,389	629,625,878	234,324,012	546,531,242	339,518,421	725,756,196	375,782,307	381,005,918	383,319,398	421,404,205	768,964,506
Nuevo León	16,018,516,710	1,034,017,475	983,048,013	1,629,444,599	634,723,688	1,517,791,945	968,122,077	1,433,208,477	1,032,297,232	1,184,532,828	1,221,341,533	1,223,496,858	3,156,491,890
Oaxaca	27,328,831,859	3,826,577,388	2,399,786,952	2,605,640,764	1,083,943,983	2,529,276,588	1,604,135,343	2,698,146,300	1,765,880,855	1,956,980,211	1,536,825,670	2,021,686,157	3,299,950,777
Puebla	18,568,961,748	2,192,538,707	1,445,688,052	1,797,518,444	847,736,146	1,847,022,858	1,148,889,966	1,770,181,833	1,193,120,088	1,282,821,128	1,391,990,088	1,354,939,111	2,296,516,477
Querétaro	7,875,058,055	465,357,048	484,799,717	829,998,119	320,101,531	616,048,876	437,032,044	801,847,067	491,161,160	534,068,889	563,220,917	575,132,958	1,756,290,055
Quintana Roo	6,616,364,848	626,266,967	491,958,957	655,107,187	299,131,445	578,976,954	406,897,636	665,798,104	395,274,416	479,609,874	400,730,249	513,454,675	1,103,158,848
San Luis Potosí	12,613,020,920	1,457,396,077	1,043,982,442	1,397,425,656	481,093,081	1,092,685,933	757,764,935	1,347,805,525	716,122,175	921,712,105	980,153,182	1,133,454,319	1,283,426,646
Sinaloa	12,367,025,454	743,197,022	803,113,817	1,209,481,054	587,597,066	1,026,628,578	773,065,942	1,395,886,440	789,881,822	868,720,124	940,156,350	1,143,847,909	2,085,449,611
Sonora	9,357,144,722	1,013,779,526	696,794,735	968,306,835	411,317,448	794,544,719	532,680,829	953,288,609	602,600,206	682,561,666	580,625,493	656,037,411	1,464,606,511
Tabasco	8,154,111,532	749,824,422	566,645,819	831,141,444	329,058,051	677,117,222	461,430,589	800,384,268	585,998,970	588,483,450	455,947,721	750,326,853	1,357,752,959
Tamaulipas	14,727,567,152	1,911,162,653	1,133,434,256	1,390,717,466	661,372,513	1,210,223,837	893,148,967	1,340,085,340	880,063,617	1,088,310,007	862,002,462	983,086,350	2,373,959,466
Tlaxcala	6,267,894,866	428,164,586	394,570,549	580,929,033	271,224,890	537,656,620	379,260,572	602,876,712	413,067,835	434,574,178	521,779,938	869,728,754	834,061,019
Veracruz	31,048,282,632	2,489,431,513	2,009,417,575	2,761,385,536	1,174,970,644	3,044,200,847	1,864,804,050	2,927,882,096	1,656,539,656	2,150,074,305	2,216,192,748	2,208,686,300	6,544,696,478
Yucatán	6,879,583,612	670,545,902	495,918,957	689,314,911	286,635,477	579,120,497	395,320,907	689,158,509	406,972,982	521,250,529	408,165,720	785,199,496	951,979,647
Zacatecas	7,548,313,173	880,630,532	554,616,696	728,767,030	304,449,560	627,020,890	467,660,912	745,631,991	500,316,350	522,670,653	592,692,779	580,005,311	1,043,850,469

Anexo 19

RAMO GENERAL 33: APORTACIONES FEDERALES PARA ENTIDADES FEDERATIVAS Y MUNICIPIOS
FONDO I: FONDO DE APORTACIONES PARA LA NÓMINA EDUCATIVA Y GASTO OPERATIVO (FONE) 2023

OTROS DE GASTO CORRIENTE

(PESOS)

ENTIDADES	ANUAL	ENERO	FEBRERO	MARZO	ABRIL	MAYO	JUNIO	JULIO	AGOSTO	SEPTIEMBRE	OCTUBRE	NOVIEMBRE	DECIEMBRE
TOTAL	11,283,378,835	1,396,603,598	828,078,084	1,205,897,214	827,323,303	862,625,087	811,620,186	1,094,623,521	509,941,768	738,839,487	749,727,313	801,921,795	1,456,177,479
Aguascalientes	171,917,469	21,959,622	11,068,717	12,251,363	12,352,235	13,795,930	14,193,854	11,363,460	13,951,909	11,085,826	15,253,271	20,755,877	13,885,405
Coahuila	6,801,550	493,338	493,338	493,338	493,338	493,338	493,338	493,338	493,338	493,338	493,338	1,374,834	493,336
Colima	44,564,271	5,908,727	3,225,477	3,225,477	3,225,477	3,225,477	3,225,477	4,835,428	1,615,526	3,225,477	3,225,477	3,225,477	6,400,774

Chiapas	976,603,644	137,926,648	69,024,423	69,024,423	69,024,423	69,024,423	69,024,423	103,475,535	34,573,310	69,024,423	69,024,423	69,024,423	148,432,767
Chihuahua	169,231,581	27,902,529	11,173,717	11,173,717	11,173,717	11,173,717	11,173,717	11,173,717	11,173,717	11,173,717	11,173,717	11,173,717	29,591,882
Durango	442,798,213	73,007,591	29,236,279	29,236,279	29,236,279	29,236,279	29,236,279	43,826,716	14,645,842	29,236,279	29,236,279	29,236,279	77,427,832
Guanajuato	1,079,883,458	201,770,623	71,300,592	71,300,592	71,300,592	71,300,592	71,300,592	106,883,327	35,717,856	71,300,592	71,300,592	71,300,592	165,106,916
Guerrero	731,513,622	120,610,349	48,299,059	48,299,059	48,299,059	48,299,059	48,299,059	72,402,822	24,195,294	48,299,059	48,299,059	48,299,059	127,912,685
Jalisco	271,381,295	16,428,467	21,738,425	21,738,425	21,738,425	28,141,245	24,335,320	22,995,729	26,509,450	26,380,712	22,176,818	22,236,011	16,962,268
México	733,134,783	22,862,073	39,891,961	428,568,024	24,481,239	24,370,231	23,694,383	25,713,630	26,242,087	24,766,871	30,004,839	25,386,043	37,153,402
Michoacán	835,299,096	69,608,278	69,608,278	69,608,278	69,608,278	69,608,278	69,608,278	69,608,278	69,608,278	69,608,278	69,608,278	69,608,278	69,608,038
Nayarit	230,185,333	32,509,289	16,269,045	16,269,045	16,269,045	16,269,045	16,269,045	24,389,168	8,148,924	16,269,045	16,269,045	27,095,875	24,158,762
Puebla	916,951,037	151,158,803	60,486,468	60,486,468	60,486,468	60,486,468	60,486,468	90,710,580	30,262,357	60,486,468	60,486,468	60,486,468	160,927,553
Querétaro	24,887,358	1,718,625	1,718,625	1,718,625	1,718,625	1,718,625	1,718,625	2,576,380	860,869	1,718,625	1,718,625	1,718,625	5,982,484
San Luis Potosí	801,170,659	122,909,878	93,446,063	80,503,817	86,864,726	100,867,123	87,725,443	127,822,263	20,366,663	20,366,663	20,366,663	20,366,663	19,564,694
Sinaloa	122,067,546	8,527,352	8,527,352	8,527,352	8,527,352	8,527,352	8,527,352	12,783,390	4,271,313	8,527,352	8,527,352	8,527,352	28,266,675
Sonora	485,960,254	51,928,951	39,886,889	39,886,889	39,886,889	39,886,889	39,886,889	39,886,889	39,362,061	38,837,234	38,837,234	38,837,234	38,836,206
Tabasco	563,475,871	62,577,095	37,546,257	37,546,257	37,828,277	37,546,257	37,546,257	56,319,384	18,773,128	37,546,257	37,546,257	75,092,514	87,607,931
Tamaulipas	45,980,986	7,581,243	3,035,949	3,035,949	3,035,949	3,035,949	3,035,949	4,551,048	1,520,851	3,035,949	3,035,949	3,035,949	8,040,252
Tlaxcala	101,579,734	6,677,627	6,677,627	6,677,627	6,677,627	6,677,627	6,677,627	10,010,085	3,345,169	6,677,627	6,677,627	6,677,627	28,125,837
Veracruz	1,682,946,768	159,056,866	129,151,180	127,400,748	148,711,266	142,792,055	124,809,292	171,158,465	78,459,787	124,809,401	124,601,150	124,597,606	227,398,972
Yucatán	208,802,202	25,791,274	15,485,214	15,485,214	15,485,214	15,485,214	15,485,214	23,214,759	7,755,671	15,485,214	15,485,214	15,485,214	28,158,786
Zacatecas	624,958,726	65,807,807	38,906,586	41,559,685	39,018,240	58,783,351	42,986,741	58,429,130	38,088,368	40,485,080	46,379,638	48,380,078	106,134,022
Auditoría Superior de la Federación	11,283,379	1,880,563	1,880,563	1,880,563	1,880,563	1,880,563	1,880,563	0	0	0	0	0	0

* Recursos para dar cumplimiento al artículo 49, cuarto párrafo, fracción IV, de la Ley de Coordinación Fiscal.

Anexo 20

**RAMO GENERAL 33: APORTACIONES FEDERALES PARA ENTIDADES FEDERATIVAS Y MUNICIPIOS
FONDO I: FONDO DE APORTACIONES PARA LA NÓMINA EDUCATIVA Y GASTO OPERATIVO (FONE) 2023
GASTO DE OPERACIÓN
(PESOS)**

ENTIDADES	ANUAL	ENERO	FEBRERO	MARZO	ABRIL	MAYO	JUNIO	JULIO	AGOSTO	SEPTIEMBRE	OCTUBRE	NOVIEMBRE	DECIEMBRE
TOTAL	17,084,245,808	1,344,714,845	1,339,053,508	2,061,680,279	1,359,867,923	2,639,693,003	1,222,475,178	1,364,119,424	1,171,222,650	1,302,856,677	1,118,451,087	1,006,377,232	1,153,734,002
Aguascalientes	186,678,413	12,529,768	31,767,209	13,943,431	13,807,546	12,844,152	16,267,819	17,841,000	12,768,353	14,550,328	12,268,933	12,724,733	15,365,141
Baja California	1,171,009,207	159,921,509	83,967,944	83,967,944	83,967,944	535,081,094	31,261,273	48,155,386	24,908,493	31,261,273	31,261,273	31,261,273	25,993,801
Baja California Sur	234,885,338	28,253,210	17,594,947	17,594,947	17,594,947	17,594,947	17,594,947	25,588,644	9,601,251	17,594,947	17,594,947	17,594,947	30,682,657
Campeche	131,565,197	15,849,717	9,430,376	9,430,376	12,182,172	9,430,376	9,430,376	16,461,732	9,430,376	17,148,814	9,430,376	6,678,580	6,661,926
Coahuila	584,758,799	47,414,240	47,414,240	47,414,240	47,414,240	47,414,240	47,414,240	69,467,375	80,493,942	47,414,240	47,414,240	30,122,458	25,361,104
Colima	147,312,214	12,310,866	12,283,796	12,283,796	12,283,796	12,283,796	12,283,796	12,283,796	12,283,796	12,283,796	12,283,796	12,283,796	12,163,388
Chiapas	740,469,263	61,880,938	61,744,859	61,744,859	61,744,859	61,744,859	61,744,859	61,744,859	61,744,859	61,744,859	61,744,859	61,744,859	61,139,735
Chihuahua	449,178,248	36,107,416	68,029,855	37,173,205	38,190,313	49,190,443	31,789,388	35,507,618	33,065,883	32,316,573	31,752,246	29,331,722	26,723,586
Durango	258,691,715	21,618,839	21,571,298	21,571,298	21,571,298	21,571,298	21,571,298	21,571,298	21,571,298	21,571,298	21,571,298	21,571,298	21,359,896
Guanajuato	529,622,265	42,826,372	42,732,196	42,732,196	42,732,196	42,732,196	42,732,196	42,732,196	42,732,196	42,732,196	42,732,196	42,732,196	59,473,933
Guerrero	596,392,573	49,840,466	49,730,864	49,730,864	49,730,864	49,730,864	49,730,864	49,730,864	49,730,864	49,730,864	49,730,864	49,730,864	49,243,467
Hidalgo	298,414,309	60,287,279	19,664,187	19,664,187	19,664,187	19,664,187	19,664,187	28,508,195	10,820,178	19,664,187	19,664,187	19,664,187	41,485,161
Jalisco	945,269,029	26,889,890	106,480,918	117,360,822	131,767,041	145,832,255	154,012,003	68,923,014	48,748,959	54,246,702	31,541,212	30,809,534	28,656,679
México	3,516,229,480	138,851,249	129,658,202	931,124,771	205,609,594	991,106,958	101,203,331	176,831,423	107,086,059	248,904,994	169,264,596	108,250,642	208,337,661
Michoacán	530,546,462	31,567,722	23,762,383	53,851,215	46,082,254	70,234,265	57,925,479	57,163,253	42,994,597	65,209,599	44,661,964	25,515,527	11,578,204
Morelos	196,954,188	21,664,961	21,664,961	17,725,877	15,756,335	13,786,793	19,695,419	19,695,419	15,756,335	15,756,335	13,786,793	13,786,793	7,878,167

Nayarit	177,272,008	15,583,232	13,962,100	14,772,667	14,772,666	14,772,667	14,772,666	14,772,667	14,772,667	14,772,666	14,772,667	14,772,667	14,772,667	14,772,667
Nuevo León	1,185,987,265	79,969,973	79,969,973	79,969,973	79,969,973	79,969,973	79,969,973	115,896,514	157,873,912	99,414,408	99,414,408	99,414,408	134,153,777	
Oaxaca	764,121,891	117,046,069	123,771,687	52,330,413	52,330,413	52,330,413	52,330,413	74,727,587	41,172,920	50,101,400	52,330,413	47,825,080	47,825,083	
Puebla	853,294,822	71,107,902	71,107,902	71,107,902	71,107,902	71,107,902	71,107,902	71,107,902	71,107,902	71,107,902	71,107,902	71,107,902	71,107,900	
Querétaro	198,568,981	16,056,707	16,021,395	16,021,395	16,021,395	16,021,395	16,021,395	16,021,395	16,021,395	16,021,395	16,021,395	16,021,395	22,298,324	
Quintana Roo	187,340,871	22,534,318	14,033,454	14,033,454	14,033,454	14,033,454	14,033,454	20,409,101	7,657,806	14,033,454	14,033,454	14,033,454	24,472,014	
San Luis Potosí	303,191,333	25,291,236	25,291,236	25,291,236	25,291,236	25,291,236	25,291,236	25,291,236	25,291,236	25,291,236	25,291,236	25,291,236	24,987,737	
Sinaloa	311,209,378	26,007,736	25,950,544	25,950,544	25,950,544	25,950,544	25,950,544	25,950,544	25,950,544	25,950,544	25,950,544	25,950,544	25,696,204	
Sonora	398,084,101	41,009,699	36,056,368	36,056,368	41,871,912	41,871,912	41,871,912	44,198,129	44,198,129	44,198,129	9,304,870	9,304,870	8,141,803	
Tabasco	260,193,890	303,591	22,025,003	22,185,014	30,203,250	29,706,839	22,274,553	42,177,032	23,266,466	30,851,318	19,840,995	17,359,829	0	
Tamaulipas	514,069,945	42,960,770	42,866,298	42,866,298	42,866,298	42,866,298	42,866,298	42,866,298	42,866,298	42,866,298	42,866,298	42,866,298	42,446,195	
Tlaxcala	184,784,546	15,442,425	15,408,465	15,408,465	15,408,465	15,408,465	15,408,465	15,408,465	15,408,465	15,408,465	15,408,465	15,408,465	15,257,471	
Veracruz	731,495,544	60,957,961	60,957,961	60,957,961	60,957,961	60,957,961	60,957,961	60,957,960	60,957,961	60,957,960	60,957,960	60,957,960	60,957,976	
Yucatán	226,442,185	18,923,750	18,882,136	18,882,136	18,882,136	18,882,136	18,882,136	18,882,136	18,882,136	18,882,136	18,882,136	18,882,136	18,697,075	
Zacatecas	253,128,102	20,857,660	22,403,377	25,685,051	27,253,358	27,431,711	23,567,419	23,246,386	22,057,374	20,868,361	15,564,563	13,377,581	10,815,261	
Auditoría Superior de la Federación	17,084,246	2,847,374	2,847,374	2,847,374	2,847,374	2,847,374	2,847,376	0	0	0	0	0	0	

* Recursos para dar cumplimiento al artículo 49, cuarto párrafo, fracción IV, de la Ley de Coordinación Fiscal.

Anexo 21

RAMO GENERAL 33: APORTACIONES FEDERALES PARA ENTIDADES FEDERATIVAS Y MUNICIPIOS
FONDO I: FONDO DE APORTACIONES PARA LA NÓMINA EDUCATIVA Y GASTO OPERATIVO (FONE) 2023

FONDO DE COMPENSACIÓN

(PESOS)

ENTIDADES	ANUAL	ENERO	FEBRERO	MARZO	ABRIL	MAYO	JUNIO	JULIO	AGOSTO	SEPTIEMBRE	OCTUBRE	NOVIEMBRE	DECIEMBRE
-----------	-------	-------	---------	-------	-------	------	-------	-------	--------	------------	---------	-----------	-----------

TOTAL	12,292,230,731	390,737,376	1,629,406,737	374,690,982	1,623,166,401	374,690,982	1,623,166,402	1,626,138,600	376,906,025	377,369,816	1,616,690,553	368,215,134	1,911,051,723
Baja California	265,309,941	27,036,253	26,987,496	21,150,300	21,150,300	21,150,300	21,150,300	21,150,300	21,150,300	21,150,300	21,150,300	21,150,300	20,933,492
Chiapas	2,405,352,590	201,015,064	200,573,023	200,573,023	200,573,023	200,573,023	200,573,023	200,573,023	200,573,023	200,573,023	200,573,023	200,573,023	198,607,296
Guanajuato	1,218,662,097	745,259,588	76,539,151	76,136,011	76,136,011	76,136,011	76,136,011	76,579,574	758,224,188	76,286,209	76,286,209	76,286,209	381,792,325
México	7,262,846,186	0	1,211,908,505	0	1,211,908,505	0	1,211,908,505	1,211,908,505	0	0	1,211,908,505	0	1,203,303,661
Puebla	718,923,149	60,048,590	59,906,586	59,906,586	59,906,586	59,906,586	59,906,586	59,906,586	59,906,586	59,906,586	59,906,586	59,906,586	59,808,699
Sonora	189,702,692	26,062,806	14,876,357	14,876,357	14,876,357	14,876,357	14,876,357	19,453,698	19,453,698	19,453,698	10,299,016	10,299,016	10,298,975
Yucatán	219,141,845	0	36,566,914	0	36,566,914	0	36,566,914	36,566,914	0	0	36,566,914	0	36,307,275
Auditoría Superior de la Federación	12,292,231	2,048,705	2,048,705	2,048,705	2,048,705	2,048,705	2,048,706	0	0	0	0	0	0

* Recursos para dar cumplimiento al artículo 49, cuarto párrafo, fracción IV, de la Ley de Coordinación Fiscal.

Anexo 22

RAMO GENERAL 33: APORTACIONES FEDERALES PARA ENTIDADES FEDERATIVAS Y MUNICIPIOS
FONDO II: FONDO DE APORTACIONES PARA LOS SERVICIOS DE SALUD (FASSA) 2023
(PESOS)

ENTIDADES	ANUAL	ENERO	FEBRERO	MARZO	ABRIL	MAYO	JUNIO	JULIO	AGOSTO	SEPTIEMBRE	OCTUBRE	NOVIEMBRE	DECIEMBRE
TOTAL	125,564,335,251	10,822,875,888	8,755,257,537	9,913,339,752	8,993,082,013	10,563,064,532	9,284,538,149	9,553,884,000	8,417,893,423	9,409,922,750	10,682,146,682	13,216,003,215	15,952,327,310
Aguascalientes	2,071,078,230	178,418,000	140,303,070	156,445,390	140,322,070	168,817,240	151,930,890	161,057,230	145,703,910	158,872,480	181,482,100	223,591,870	264,133,950
Baja California	2,996,905,957	313,049,460	259,201,980	237,049,380	201,641,290	248,516,050	215,639,720	222,050,720	197,581,730	218,890,280	244,230,720	290,243,830	348,810,750
Baja California Sur	1,373,810,924	113,617,580	92,529,194	103,759,380	89,398,016	110,815,560	97,644,656	110,329,760	94,239,990	109,974,850	123,153,010	148,532,430	179,816,460
Campeche	2,060,930,170	176,892,320	141,391,240	159,888,050	141,414,320	172,827,570	152,213,250	157,278,880	141,865,040	157,515,440	176,947,530	220,381,370	262,315,120
Coahuila	2,545,228,059	219,449,490	173,787,500	197,130,420	173,787,500	213,392,510	187,502,950	193,068,760	173,664,420	193,191,840	218,590,270	273,847,350	327,814,980
Colima	1,808,132,350	157,631,200	137,879,580	139,147,110	123,531,400	151,314,980	135,205,160	136,603,840	123,310,070	135,406,730	153,194,310	190,424,670	224,483,250
Chiapas	5,796,735,380	509,838,240	387,096,400	439,264,020	421,501,510	466,482,780	404,055,580	490,658,800	384,824,160	431,597,490	513,927,170	612,265,720	735,225,460
Chihuahua	3,487,357,790	302,846,500	237,623,140	267,714,500	237,623,140	289,322,470	257,453,900	261,922,330	237,447,620	262,097,850	301,862,980	377,907,030	453,534,990
Ciudad de México	5,691,907,912	472,679,330	389,687,240	489,829,120	402,128,350	506,742,380	418,791,840	426,240,850	365,812,990	411,942,710	459,521,750	597,720,570	750,810,720
Durango	2,899,765,860	251,906,800	203,215,230	230,347,000	198,761,720	242,882,710	215,341,720	218,973,240	198,910,130	217,750,960	248,794,670	304,426,400	368,455,040
Guanajuato	4,246,785,890	336,873,180	314,452,210	328,776,680	294,639,470	367,512,450	312,179,710	330,373,660	297,198,760	326,184,150	357,123,190	441,611,760	539,860,630
Guerrero	6,464,104,340	544,144,870	426,847,030	488,576,290	426,847,030	533,357,320	463,330,970	501,231,570	449,571,760	501,546,240	566,249,520	711,874,870	850,526,830
Hidalgo	4,109,645,050	358,065,020	286,811,450	326,038,710	286,620,920	351,001,760	298,996,470	314,917,220	287,406,090	318,547,040	341,727,930	432,044,950	507,467,460
Jalisco	6,092,731,290	541,414,580	403,371,090	467,775,420	403,371,090	509,930,730	431,386,230	454,963,520	402,982,850	455,351,760	525,141,010	665,454,800	831,588,170
México	13,090,604,738	1,146,830,135	949,193,917	1,000,171,726	879,737,667	1,097,787,707	937,266,412	971,510,707	852,755,326	1,029,327,090	1,112,427,229	1,380,217,162	1,733,379,660
Michoacán	4,543,596,540	389,302,820	315,076,070	353,150,490	315,077,670	381,163,090	339,272,410	346,617,750	314,878,270	346,814,200	389,840,800	482,695,220	569,707,710
Morelos	2,190,289,520	204,674,340	166,126,920	181,949,470	151,295,060	180,653,340	147,583,290	184,323,480	151,215,670	162,139,500	176,023,100	218,792,540	265,512,960
Nayarit	2,192,358,760	210,298,720	145,781,630	170,826,450	153,984,790	183,844,460	156,638,420	184,692,770	142,162,500	159,091,510	189,360,320	227,378,970	268,298,170
Nuevo León	3,508,585,950	315,036,650	228,221,730	268,313,540	228,221,730	294,286,010	247,638,820	260,327,460	227,979,730	260,569,440	306,631,150	397,213,160	474,146,470
Oaxaca	5,781,790,890	439,863,660	364,532,100	442,633,410	672,051,940	471,081,270	453,600,350	417,020,600	364,594,620	410,978,190	472,049,980	581,043,270	692,341,770
Puebla	4,889,637,170	411,164,530	333,528,580	374,003,380	337,001,020	406,251,760	365,745,660	374,381,180	340,917,760	376,934,160	416,726,210	510,725,110	642,257,770
Querétaro	2,411,800,420	204,855,950	160,398,600	183,439,090	160,398,600	199,223,760	171,856,710	179,440,290	160,326,490	179,581,590	244,351,230	254,577,620	313,350,430
Quintana Roo	2,220,927,190	178,968,870	187,039,200	172,973,370	189,088,730	201,649,830	154,739,330	160,613,510	142,317,640	158,662,090	179,898,490	225,476,690	269,499,400
San Luis Potosí	2,512,898,330	203,879,160	161,389,850	198,290,080	185,143,530	228,112,070	293,671,890	175,223,990	148,687,220	174,898,180	193,262,040	244,666,940	305,673,320
Sinaloa	3,491,183,470	301,411,780	238,421,660	275,717,030	242,672,800	293,352,570	260,194,690	281,255,600	242,725,820	261,400,520	295,555,890	369,815,330	428,659,710
Sonora	3,303,516,310	280,622,220	219,734,420	250,285,080	218,882,660	277,389,140	244,439,840	253,398,230	228,071,320	252,523,840	287,136,930	358,303,440	432,729,140
Tabasco	3,355,093,450	285,981,740	254,818,220	372,480,820	268,965,360	293,179,990	228,156,040	233,597,360	204,981,600	227,326,690	259,494,240	329,777,190	396,334,150
Tamaulipas	3,925,909,420	329,683,280	259,788,490	330,447,340	283,674,490	337,291,090	284,563,140	305,936,060	251,957,020	283,505,010	328,997,130	414,703,970	515,362,360
Tlaxcala	2,186,743,970	214,393,580	163,719,900	192,698,580	151,968,200	187,538,420	162,899,910	156,344,490	151,097,010	154,615,680	182,803,180	217,919,920	250,745,060
Veracruz	8,526,972,020	725,495,890	604,061,530	658,985,060	604,061,530	706,665,560	654,921,240	648,753,440	603,751,610	649,063,490	737,838,680	899,638,510	1,033,735,430
Yucatán	2,624,416,960	223,454,230	172,330,420	200,893,630	172,370,420	219,283,310	183,746,850	210,395,330	178,778,440	198,851,380	225,712,830	285,097,840	353,502,220
Zacatecas	3,037,326,720	259,204,240	215,970,430	233,412,230	215,970,430	250,465,840	235,002,560	230,381,250	210,175,740	224,770,260	272,090,950	327,632,580	362,250,160
Auditoría Superior de la Federación	125,564,335	20,927,389	20,927,389	20,927,389	20,927,389	20,927,389	20,927,390	0	0	0	0	0	0

* Recursos para dar cumplimiento al artículo 49, cuarto párrafo, fracción IV, de la Ley de Coordinación Fiscal.

RAMO GENERAL 33: APORTACIONES FEDERALES PARA ENTIDADES FEDERATIVAS Y MUNICIPIOS
FONDO III: FONDO DE APORTACIONES PARA LA INFRAESTRUCTURA SOCIAL (FAIS) CONSOLIDADO 2023
(PESOS)

ENTIDADES	ANUAL	ENERO	FEBRERO	MARZO	ABRIL	MAYO	JUNIO	JULIO	AGOSTO	SEPTIEMBRE	OCTUBRE	NOVIEMBRE	DICIEMBRE
-----------	-------	-------	---------	-------	-------	------	-------	-------	--------	------------	---------	-----------	-----------

TOTAL	112,388,010,675	11,246,293,608	11,246,293,608	11,246,293,608	11,246,293,608	11,246,293,608	11,246,293,608	11,227,562,273	11,227,562,273	11,227,562,273	11,227,562,273	11,227,562,208	
Aguascalientes	537,334,977	53,733,498	53,733,498	53,733,498	53,733,498	53,733,498	53,733,498	53,733,498	53,733,498	53,733,498	53,733,498	53,733,498	53,733,495
Baja California	915,882,620	91,588,262	91,588,262	91,588,262	91,588,262	91,588,262	91,588,262	91,588,262	91,588,262	91,588,262	91,588,262	91,588,262	91,588,262
Baja California Sur	365,366,877	36,536,688	36,536,688	36,536,688	36,536,688	36,536,688	36,536,688	36,536,688	36,536,688	36,536,688	36,536,688	36,536,688	36,536,685
Campeche	1,401,841,668	140,184,167	140,184,167	140,184,167	140,184,167	140,184,167	140,184,167	140,184,167	140,184,167	140,184,167	140,184,167	140,184,167	140,184,165
Coahuila	1,021,874,114	102,187,412	102,187,412	102,187,412	102,187,412	102,187,412	102,187,412	102,187,412	102,187,412	102,187,412	102,187,412	102,187,412	102,187,406
Colima	656,240,007	65,624,001	65,624,001	65,624,001	65,624,001	65,624,001	65,624,001	65,624,001	65,624,001	65,624,001	65,624,001	65,624,001	65,623,998
Chiapas	17,274,578,73	1,727,457,878	1,727,457,878	1,727,457,878	1,727,457,878	1,727,457,878	1,727,457,878	1,727,457,878	1,727,457,878	1,727,457,878	1,727,457,878	1,727,457,878	1,727,457,71
Chihuahua	1,941,887,550	194,188,755	194,188,755	194,188,755	194,188,755	194,188,755	194,188,755	194,188,755	194,188,755	194,188,755	194,188,755	194,188,755	194,188,755
Ciudad de México	2,463,164,060	246,316,406	246,316,406	246,316,406	246,316,406	246,316,406	246,316,406	246,316,406	246,316,406	246,316,406	246,316,406	246,316,406	246,316,406
Durango	1,336,158,255	133,615,826	133,615,826	133,615,826	133,615,826	133,615,826	133,615,826	133,615,826	133,615,826	133,615,826	133,615,826	133,615,826	133,615,821
Guanajuato	3,546,288,761	354,628,876	354,628,876	354,628,876	354,628,876	354,628,876	354,628,876	354,628,876	354,628,876	354,628,876	354,628,876	354,628,876	354,628,877
Guerrero	9,356,809,265	935,680,927	935,680,927	935,680,927	935,680,927	935,680,927	935,680,927	935,680,927	935,680,927	935,680,927	935,680,927	935,680,927	935,680,922
Hidalgo	3,175,255,207	317,525,521	317,525,521	317,525,521	317,525,521	317,525,521	317,525,521	317,525,521	317,525,521	317,525,521	317,525,521	317,525,521	317,525,518
Jalisco	2,757,813,642	275,781,364	275,781,364	275,781,364	275,781,364	275,781,364	275,781,364	275,781,364	275,781,364	275,781,364	275,781,364	275,781,364	275,781,366
México	9,577,424,862	957,742,486	957,742,486	957,742,486	957,742,486	957,742,486	957,742,486	957,742,486	957,742,486	957,742,486	957,742,486	957,742,486	957,742,488
Michoacán	4,057,034,800	405,703,481	405,703,481	405,703,481	405,703,481	405,703,481	405,703,481	405,703,481	405,703,481	405,703,481	405,703,481	405,703,481	405,703,471
Morelos	1,543,266,012	154,326,602	154,326,602	154,326,602	154,326,602	154,326,602	154,326,602	154,326,602	154,326,602	154,326,602	154,326,602	154,326,602	154,326,594
Nayarit	1,406,966,639	140,696,664	140,696,664	140,696,664	140,696,664	140,696,664	140,696,664	140,696,664	140,696,664	140,696,664	140,696,664	140,696,664	140,696,663
Nuevo León	1,262,615,768	126,261,577	126,261,577	126,261,577	126,261,577	126,261,577	126,261,577	126,261,577	126,261,577	126,261,577	126,261,577	126,261,577	126,261,575
Oaxaca	9,858,301,338	985,830,134	985,830,134	985,830,134	985,830,134	985,830,134	985,830,134	985,830,134	985,830,134	985,830,134	985,830,134	985,830,134	985,830,132
Puebla	8,305,933,459	830,593,346	830,593,346	830,593,346	830,593,346	830,593,346	830,593,346	830,593,346	830,593,346	830,593,346	830,593,346	830,593,346	830,593,345
Querétaro	1,069,446,354	106,944,635	106,944,635	106,944,635	106,944,635	106,944,635	106,944,635	106,944,635	106,944,635	106,944,635	106,944,635	106,944,635	106,944,639
Quintana Roo	1,572,089,750	157,208,975	157,208,975	157,208,975	157,208,975	157,208,975	157,208,975	157,208,975	157,208,975	157,208,975	157,208,975	157,208,975	157,208,975
San Luis Potosí	3,185,498,797	318,549,880	318,549,880	318,549,880	318,549,880	318,549,880	318,549,880	318,549,880	318,549,880	318,549,880	318,549,880	318,549,880	318,549,877
Sinaloa	1,435,296,327	143,529,633	143,529,633	143,529,633	143,529,633	143,529,633	143,529,633	143,529,633	143,529,633	143,529,633	143,529,633	143,529,633	143,529,629
Sonora	1,191,386,037	119,138,603	119,138,603	119,138,603	119,138,603	119,138,603	119,138,603	119,138,603	119,138,603	119,138,603	119,138,603	119,138,603	119,138,619
Tabasco	2,881,651,754	288,165,176	288,165,176	288,165,176	288,165,176	288,165,176	288,165,176	288,165,176	288,165,176	288,165,176	288,165,176	288,165,176	288,165,170
Tamaulipas	1,611,033,574	161,103,358	161,103,358	161,103,358	161,103,358	161,103,358	161,103,358	161,103,358	161,103,358	161,103,358	161,103,358	161,103,358	161,103,352
Tlaxcala	1,173,088,410	117,308,842	117,308,842	117,308,842	117,308,842	117,308,842	117,308,842	117,308,842	117,308,842	117,308,842	117,308,842	117,308,842	117,308,838
Veracruz	11,205,898,825	1,120,589,883	1,120,589,883	1,120,589,883	1,120,589,883	1,120,589,883	1,120,589,883	1,120,589,883	1,120,589,883	1,120,589,883	1,120,589,883	1,120,589,883	1,120,589,78
Yucatán	2,709,730,396	270,973,039	270,973,039	270,973,039	270,973,039	270,973,039	270,973,039	270,973,039	270,973,039	270,973,039	270,973,039	270,973,039	270,973,045
Zacatecas	1,478,463,788	147,846,378	147,846,378	147,846,378	147,846,378	147,846,378	147,846,378	147,846,378	147,846,378	147,846,378	147,846,378	147,846,378	147,846,386
* Auditoría Superior de la Federación	112,388,010	18,731,335	18,731,335	18,731,335	18,731,335	18,731,335	18,731,335	18,731,335	18,731,335	18,731,335	18,731,335	18,731,335	

* Recursos para dar cumplimiento al artículo 49, cuarto párrafo, fracción IV, de la Ley de Coordinación Fiscal.

Anexo 24

RAMO GENERAL 33: APORTACIONES FEDERALES PARA ENTIDADES FEDERATIVAS Y MUNICIPIOS
FONDO III. i FONDO DE INFRAESTRUCTURA SOCIAL PARA LAS ENTIDADES (FISE) 2023
(PESOS)

ENTIDAD	ANUAL	ENERO	FEBRERO	MARZO	ABRIL	MAYO	JUNIO	JULIO	AGOSTO	SEPTIEMBRE	OCTUBRE	NOVIEMBRE	DICIEMBRE
---------	-------	-------	---------	-------	-------	------	-------	-------	--------	------------	---------	-----------	-----------

D
E
S

T O T A L	13,623,058,462	1,363,214,052	1,363,214,052	1,363,214,052	1,363,214,052	1,363,214,052	1,363,214,052	1,363,214,050	1,360,943,542	1,360,943,542	1,360,943,542	1,360,943,526
Aguascalientes	65,132,801	6,513,280	6,513,280	6,513,280	6,513,280	6,513,280	6,513,280	6,513,280	6,513,280	6,513,280	6,513,280	6,513,281
Baja California	111,018,270	11,101,827	11,101,827	11,101,827	11,101,827	11,101,827	11,101,827	11,101,827	11,101,827	11,101,827	11,101,827	11,101,827
Baja California Sur	44,287,771	4,428,777	4,428,777	4,428,777	4,428,777	4,428,777	4,428,777	4,428,777	4,428,777	4,428,777	4,428,777	4,428,778
Campeche	169,923,561	16,992,356	16,992,356	16,992,356	16,992,356	16,992,356	16,992,356	16,992,356	16,992,356	16,992,356	16,992,356	16,992,357
Coahuila	123,865,977	12,386,598	12,386,598	12,386,598	12,386,598	12,386,598	12,386,598	12,386,598	12,386,598	12,386,598	12,386,598	12,386,598
Colima	79,545,816	7,954,582	7,954,582	7,954,582	7,954,582	7,954,582	7,954,582	7,954,582	7,954,582	7,954,582	7,954,582	7,954,578
Chiapas	2,093,929,727	209,392,973	209,392,973	209,392,973	209,392,973	209,392,973	209,392,973	209,392,973	209,392,973	209,392,973	209,392,973	209,392,970
Chihuahua	235,384,962	23,538,496	23,538,496	23,538,496	23,538,496	23,538,496	23,538,496	23,538,496	23,538,496	23,538,496	23,538,496	23,538,498
Ciudad de México	298,571,243	29,857,124	29,857,124	29,857,124	29,857,124	29,857,124	29,857,124	29,857,124	29,857,124	29,857,124	29,857,124	29,857,127
Durango	161,961,778	16,196,178	16,196,178	16,196,178	16,196,178	16,196,178	16,196,178	16,196,178	16,196,178	16,196,178	16,196,178	16,196,176
Guanajuato	429,861,680	42,986,168	42,986,168	42,986,168	42,986,168	42,986,168	42,986,168	42,986,168	42,986,168	42,986,168	42,986,168	42,986,168
Guerrero	1,134,181,119	113,418,112	113,418,112	113,418,112	113,418,112	113,418,112	113,418,112	113,418,112	113,418,112	113,418,112	113,418,112	113,418,111
Hidalgo	384,887,027	38,488,703	38,488,703	38,488,703	38,488,703	38,488,703	38,488,703	38,488,703	38,488,703	38,488,703	38,488,703	38,488,700
Jalisco	334,287,049	33,428,705	33,428,705	33,428,705	33,428,705	33,428,705	33,428,705	33,428,705	33,428,705	33,428,705	33,428,705	33,428,704
México	1,160,922,931	116,092,293	116,092,293	116,092,293	116,092,293	116,092,293	116,092,293	116,092,293	116,092,293	116,092,293	116,092,293	116,092,294
Michoacán	491,771,515	49,177,152	49,177,152	49,177,152	49,177,152	49,177,152	49,177,152	49,177,152	49,177,152	49,177,152	49,177,152	49,177,147
Morelos	187,066,245	18,706,625	18,706,625	18,706,625	18,706,625	18,706,625	18,706,625	18,706,625	18,706,625	18,706,625	18,706,625	18,706,620
Nayarit	170,544,782	17,054,478	17,054,478	17,054,478	17,054,478	17,054,478	17,054,478	17,054,478	17,054,478	17,054,478	17,054,478	17,054,480
Nuevo León	153,047,360	15,304,736	15,304,736	15,304,736	15,304,736	15,304,736	15,304,736	15,304,736	15,304,736	15,304,736	15,304,736	15,304,736
Oaxaca	1,194,969,238	119,496,924	119,496,924	119,496,924	119,496,924	119,496,924	119,496,924	119,496,924	119,496,924	119,496,924	119,496,924	119,496,922
Puebla	1,006,799,714	100,679,971	100,679,971	100,679,971	100,679,971	100,679,971	100,679,971	100,679,971	100,679,971	100,679,971	100,679,971	100,679,975
Querétaro	129,632,424	12,963,242	12,963,242	12,963,242	12,963,242	12,963,242	12,963,242	12,963,242	12,963,242	12,963,242	12,963,242	12,963,246
Quintana Roo	190,560,100	19,056,010	19,056,010	19,056,010	19,056,010	19,056,010	19,056,010	19,056,010	19,056,010	19,056,010	19,056,010	19,056,010
San Luis Potosí	386,128,699	38,612,870	38,612,870	38,612,870	38,612,870	38,612,870	38,612,870	38,612,870	38,612,870	38,612,870	38,612,870	38,612,869
Sinaloa	173,978,751	17,397,875	17,397,875	17,397,875	17,397,875	17,397,875	17,397,875	17,397,875	17,397,875	17,397,875	17,397,875	17,397,876
Sonora	144,413,283	14,441,328	14,441,328	14,441,328	14,441,328	14,441,328	14,441,328	14,441,328	14,441,328	14,441,328	14,441,328	14,441,331
Tabasco	349,298,026	34,929,803	34,929,803	34,929,803	34,929,803	34,929,803	34,929,803	34,929,803	34,929,803	34,929,803	34,929,803	34,929,799
Tamaulipas	195,280,657	19,528,066	19,528,066	19,528,066	19,528,066	19,528,066	19,528,066	19,528,066	19,528,066	19,528,066	19,528,066	19,528,063
Tlaxcala	142,195,345	14,219,535	14,219,535	14,219,535	14,219,535	14,219,535	14,219,535	14,219,535	14,219,535	14,219,535	14,219,535	14,219,530
Veracruz	1,358,317,617	135,831,762	135,831,762	135,831,762	135,831,762	135,831,762	135,831,762	135,831,762	135,831,762	135,831,762	135,831,762	135,831,759
Yucatán	328,458,662	32,845,866	32,845,866	32,845,866	32,845,866	32,845,866	32,845,866	32,845,866	32,845,866	32,845,866	32,845,866	32,845,868
Zacatecas	179,211,274	17,921,127	17,921,127	17,921,127	17,921,127	17,921,127	17,921,127	17,921,127	17,921,127	17,921,127	17,921,127	17,921,131
* Auditoría Superior de la Federación	13,623,058	2,270,510	2,270,510	2,270,510	2,270,510	2,270,510	2,270,510	2,270,508				

* Recursos para dar cumplimiento al artículo 49, cuarto párrafo, fracción IV, de la Ley de Coordinación Fiscal.

Anexo
25

RAMO GENERAL 33: APORTACIONES FEDERALES PARA ENTIDADES FEDERATIVAS Y MUNICIPIOS
FONDO III. II FONDO DE APORTACIONES PARA LA INFRAESTRUCTURA SOCIAL MUNICIPAL Y DE LAS DEMARCACIONES TERRITORIALES DEL DISTRITO FEDERAL (FISDMF) 2023
(PESOS)

ENTIDAD	ANUAL	ENERO	FEBRERO	MARZO	ABRIL	MAYO	JUNIO	JULIO	AGOSTO	SEPTIEMBRE	OCTUBRE	NOVIEMBRE	DICIEMBRE
---------	-------	-------	---------	-------	-------	------	-------	-------	--------	------------	---------	-----------	-----------

TOTAL	98,764,952,213	9,883,079,556	9,883,079,556	9,883,079,556	9,883,079,556	9,883,079,556	9,883,079,558	9,866,618,731	9,866,618,731	9,866,618,731	9,866,618,682		
Aguascalientes	472,202,176	47,220,218	47,220,218	47,220,218	47,220,218	47,220,218	47,220,218	47,220,218	47,220,218	47,220,218	47,220,214		
Baja California	804,864,350	80,486,435	80,486,435	80,486,435	80,486,435	80,486,435	80,486,435	80,486,435	80,486,435	80,486,435	80,486,435		
Baja California Sur	321,079,106	32,107,911	32,107,911	32,107,911	32,107,911	32,107,911	32,107,911	32,107,911	32,107,911	32,107,911	32,107,907		
Campeche	1,231,918,107	123,191,811	123,191,811	123,191,811	123,191,811	123,191,811	123,191,811	123,191,811	123,191,811	123,191,811	123,191,808		
Coahuila	898,008,137	89,800,814	89,800,814	89,800,814	89,800,814	89,800,814	89,800,814	89,800,814	89,800,814	89,800,814	89,800,811		

San Luis Potosí	420,401,160	35,033,430	35,033,430	35,033,430	35,033,430	35,033,430	35,033,430	35,033,430	35,033,430	35,033,430	35,033,430	35,033,430	35,033,430	35,033,430	35,033,430
Sinaloa	332,287,254	27,690,605	27,690,605	27,690,605	27,690,605	27,690,605	27,690,605	27,690,605	27,690,605	27,690,605	27,690,605	27,690,605	27,690,605	27,690,605	27,690,605
Sonora	312,700,041	26,058,337	26,058,337	26,058,337	26,058,337	26,058,337	26,058,337	26,058,337	26,058,337	26,058,337	26,058,337	26,058,337	26,058,337	26,058,337	26,058,337
Tabasco	435,111,683	36,259,307	36,259,307	36,259,307	36,259,307	36,259,307	36,259,307	36,259,307	36,259,307	36,259,307	36,259,307	36,259,307	36,259,307	36,259,307	36,259,307
Tamaulipas	368,578,481	30,714,873	30,714,873	30,714,873	30,714,873	30,714,873	30,714,873	30,714,873	30,714,873	30,714,873	30,714,873	30,714,873	30,714,873	30,714,873	30,714,873
Tlaxcala	221,710,626	18,475,886	18,475,886	18,475,886	18,475,886	18,475,886	18,475,886	18,475,886	18,475,886	18,475,886	18,475,886	18,475,886	18,475,886	18,475,886	18,475,886
Veracruz	1,407,563,189	117,296,932	117,296,932	117,296,932	117,296,932	117,296,932	117,296,932	117,296,932	117,296,932	117,296,932	117,296,932	117,296,932	117,296,932	117,296,932	117,296,932
Yucatán	381,916,327	31,826,361	31,826,361	31,826,361	31,826,361	31,826,361	31,826,361	31,826,361	31,826,361	31,826,361	31,826,361	31,826,361	31,826,361	31,826,361	31,826,361
Zacatecas	251,916,560	20,993,047	20,993,047	20,993,047	20,993,047	20,993,047	20,993,047	20,993,047	20,993,047	20,993,047	20,993,047	20,993,047	20,993,047	20,993,047	20,993,047
* Auditoría Superior de la Federación	16,637,371	2,772,895	2,772,895	2,772,895	2,772,895	2,772,895	2,772,895	2,772,895	2,772,895	2,772,895	2,772,895	2,772,895	2,772,895	2,772,895	2,772,895

* Recursos para dar cumplimiento al artículo 49, cuarto párrafo, fracción IV, de la Ley de Coordinación Fiscal.

Anexo 29

RAMO GENERAL 33: APORTACIONES FEDERALES PARA ENTIDADES FEDERATIVAS Y MUNICIPIOS
FONDO V. ii INFRAESTRUCTURA EDUCATIVA BÁSICA 2023
(PESOS)

ENTIDADES	ANUAL	ENERO	FEBRERO	MARZO	ABRIL	MAYO	JUNIO	JULIO	AGOSTO	SEPTIEMBRE	OCTUBRE	NOVIEMBRE	DICIEMBRE
TOTAL	12,499,729,323	1,042,685,754	1,042,685,754	1,042,685,754	1,042,685,754	1,042,685,754	1,042,685,755	1,040,602,466	1,040,602,466	1,040,602,466	1,040,602,466	1,040,602,466	1,040,602,468
Aguascalientes													
Baja California													
Baja California Sur													
Campeche													
Coahuila													
Colima													
Chiapas													
Chihuahua													
Durango													
Guanajuato													
Guerrero													
Hidalgo													
Jalisco													
México													
Michoacán													
Morelos													
Nayarit													
Nuevo León													
Oaxaca													
Puebla													
Querétaro													
Quintana Roo													
San Luis Potosí													
Sinaloa													
Sonora													
Tabasco													
Tamaulipas													
Tlaxcala													
Veracruz													
Yucatán													
Zacatecas													
* Auditoría Superior de la Federación	12,499,729	2,083,288	2,083,288	2,083,288	2,083,288	2,083,288	2,083,288						
** No distribuíble geográficamente	12,487,229,594	1,040,602,466	1,040,602,466	1,040,602,466	1,040,602,466	1,040,602,466	1,040,602,466	1,040,602,466	1,040,602,466	1,040,602,466	1,040,602,466	1,040,602,466	1,040,602,468

* Recursos para dar cumplimiento al artículo 49, cuarto párrafo, fracción IV, de la Ley de Coordinación Fiscal.

** La Secretaría de Educación Pública proporcionará a la Secretaría de Hacienda y Crédito Público la distribución y calendarización de estos recursos, quien los dará a conocer por este medio.

RAMO GENERAL 33: APORTACIONES FEDERALES PARA ENTIDADES FEDERATIVAS Y MUNICIPIOS
FONDO V. iii INFRAESTRUCTURA EDUCATIVA MEDIA SUPERIOR Y SUPERIOR 2023
(PESOS)

ENTIDADES	ANUAL	ENERO	FEBRERO	MARZO	ABRIL	MAYO	JUNIO	JULIO	AGOSTO	SEPTIEMBRE	OCTUBRE	NOVIEMBRE	DICIEMBRE
TOTAL	7,031,097,740	586,510,737	586,510,737	586,510,737	586,510,737	586,510,737	586,510,735	585,338,887	585,338,887	585,338,887	585,338,887	585,338,887	585,338,885
Aguascalientes													
Baja California													
Campeche													
Coahuila													
Colima													
Chiapas													
Chihuahua													
Durango													
Guanajuato													
Guerrero													
Hidalgo													
Jalisco													
México													
Michoacán													
Morelos													
Nayarit													
Nuevo León													
Oaxaca													
Puebla													
Querétaro													
Quintana Roo													
San Luis Potosí													
Sinaloa													
Sonora													
Tabasco													
Tamaulipas													
Tlaxcala													
Veracruz													
Yucatán													
Zacatecas													
* Auditoría Superior de la Federación	7,031,098	1,171,850	1,171,850	1,171,850	1,171,850	1,171,850	1,171,848						
** No distribuíble geográficamente	7,024,066,642	585,338,887	585,338,887	585,338,887	585,338,887	585,338,887	585,338,887	585,338,887	585,338,887	585,338,887	585,338,887	585,338,887	585,338,885

* Recursos para dar cumplimiento al artículo 49, cuarto párrafo, fracción IV, de la Ley de Coordinación Fiscal.

** De este presupuesto 920,933,183 pesos corresponden al nivel de Educación Media Superior y 6,103,133,459 pesos al de Educación Superior. La Secretaría de Educación Pública proporcionará a la Secretaría de Hacienda y Crédito

Público la distribución y calendarización de estos recursos, quien los dará a conocer por este medio.

RAMO GENERAL 33: APORTACIONES FEDERALES PARA ENTIDADES FEDERATIVAS Y MUNICIPIOS
FONDO VI: FONDO DE APORTACIONES PARA LA EDUCACIÓN TECNOLÓGICA Y DE ADULTOS (FAETA) CONSOLIDADO 2023
(PESOS)

ENTIDADES	ANUAL	ENERO	FEBRERO	MARZO	ABRIL	MAYO	JUNIO	JULIO	AGOSTO	SEPTIEMBRE	OCTUBRE	NOVIEMBRE	DICIEMBRE
TOTAL	8,695,997,263	985,471,783	679,595,425	652,804,919	636,372,274	674,978,144	634,195,799	669,606,875	638,568,496	637,917,289	634,508,160	880,173,599	971,804,500

Aguascalientes	138,324,904	15,875,752	10,762,256	10,335,668	10,078,487	10,714,536	10,044,126	10,727,925	10,171,400	10,174,978	10,096,110	14,388,803	14,954,863
Baja California	263,664,363	29,882,433	20,135,696	19,816,415	19,527,485	20,405,129	19,467,411	20,655,216	19,199,243	19,509,832	19,081,237	26,643,421	29,340,845
Baja California Sur	83,082,421	9,820,504	6,412,135	6,179,259	6,038,863	6,483,732	6,020,105	6,684,407	6,086,811	6,187,256	6,046,555	8,415,628	8,707,166
Campeche	128,844,804	15,230,242	10,283,876	9,638,618	9,249,605	10,174,775	9,197,631	10,350,528	9,548,428	9,587,976	9,505,598	12,618,421	13,459,106
Coahuila	340,732,174	37,695,093	27,810,098	25,828,283	24,633,487	26,743,326	24,473,857	25,719,427	25,466,434	24,840,742	25,319,417	34,580,210	37,621,800
Colima	96,294,119	11,408,589	7,377,183	7,136,863	6,991,978	7,480,146	6,972,621	7,718,599	7,014,595	7,147,403	6,973,125	9,586,464	10,486,553
Chiapas	439,595,162	51,544,378	34,814,542	33,055,104	31,994,375	34,680,522	31,852,657	35,320,554	32,649,627	32,914,361	32,526,274	42,831,868	45,410,900
Chihuahua	294,656,726	33,546,170	22,719,704	22,018,679	21,596,045	22,703,472	21,539,579	22,665,511	21,583,168	21,632,460	21,440,665	30,461,053	32,750,220
Durango	132,399,835	15,950,256	10,389,877	9,838,927	9,506,770	10,425,055	9,462,392	10,803,890	9,749,471	9,896,125	9,697,455	12,821,991	13,857,626
Guanajuato	427,644,082	48,994,995	32,615,204	31,867,339	31,416,466	32,896,994	31,356,227	33,169,453	31,142,612	31,469,164	30,965,448	43,351,205	48,398,975
Guerrero	300,012,405	34,082,790	23,787,122	22,590,022	21,868,315	23,430,856	21,771,892	23,218,961	22,213,140	22,111,977	22,113,007	29,971,831	32,852,492
Hidalgo	181,154,492	21,216,037	14,388,211	13,573,286	13,081,985	14,268,827	13,016,345	14,468,384	13,420,067	13,468,517	13,346,074	17,754,374	19,152,385
Jalisco	458,686,704	51,403,521	35,544,014	34,345,888	33,623,562	35,333,315	33,527,056	34,880,511	33,566,625	33,480,836	33,335,995	47,009,642	52,635,739
México	1,107,139,592	120,227,283	83,990,625	82,741,069	81,852,155	83,841,375	81,748,717	81,538,651	80,271,103	79,807,878	79,516,225	117,867,582	133,736,926
Michoacán	379,881,281	42,524,190	29,566,269	28,515,077	27,826,166	29,337,948	27,766,079	29,046,541	27,906,549	27,772,401	27,656,879	38,268,851	43,694,331
Morelos	164,997,919	19,065,093	12,938,629	12,401,780	12,078,124	12,950,311	12,034,882	13,131,756	12,215,704	12,292,418	12,121,428	16,675,657	17,092,137
Nayarit	132,402,270	15,532,940	10,424,361	9,874,814	9,543,503	10,366,118	9,499,238	10,518,739	9,754,206	9,799,949	9,695,116	13,227,388	14,165,898
Nuevo León	276,050,505	29,018,029	21,010,689	21,010,689	21,010,689	21,010,689	21,010,689	20,133,828	20,292,360	20,133,828	20,133,828	30,034,450	31,250,737
Oaxaca	184,243,341	22,751,977	15,671,793	13,893,250	12,821,003	15,091,926	12,677,745	15,515,208	14,046,168	13,971,670	14,023,761	16,536,827	17,242,013
Puebla	358,740,922	40,967,064	28,407,922	26,918,308	26,020,250	28,015,162	25,900,265	27,864,061	26,505,115	26,385,462	26,336,185	35,901,664	39,519,464
Querétaro	155,155,612	18,558,967	12,064,637	11,563,449	11,267,293	12,276,735	11,220,923	12,675,581	11,457,809	11,669,611	11,398,787	15,123,901	15,877,919
Quintana Roo	180,907,078	20,331,867	14,009,901	13,563,236	13,293,951	13,980,092	13,257,973	13,882,415	13,264,124	13,263,133	13,160,396	19,113,159	19,786,831
San Luis Potosí	201,999,379	23,094,620	16,000,470	15,156,645	14,647,920	15,779,534	14,579,951	15,700,783	14,914,007	14,860,094	14,830,628	20,028,288	22,406,439
Sinaloa	380,445,145	42,525,829	29,333,150	28,550,227	28,078,219	29,239,890	28,015,157	28,856,387	27,839,358	27,852,915	27,713,846	38,589,943	43,850,224
Sonora	375,313,449	41,750,316	28,779,732	28,070,512	27,642,937	28,762,412	27,585,811	28,368,348	27,337,470	27,325,021	27,131,883	38,439,467	44,119,540
Tabasco	231,572,904	26,012,298	18,359,681	17,378,654	16,787,213	17,981,411	16,708,194	17,612,752	17,075,502	16,878,194	16,965,348	23,432,187	26,381,470
Tamaulipas	310,139,054	34,897,117	23,855,325	23,152,770	22,729,214	23,828,241	22,672,624	23,635,589	22,580,649	22,621,917	22,440,520	31,326,725	36,398,363
Tlaxcala	106,959,348	12,530,763	8,356,275	7,967,146	7,732,547	8,346,224	7,701,204	8,482,231	7,859,342	7,910,881	7,805,460	10,506,088	11,761,187
Veracruz	515,735,264	57,916,589	41,462,632	38,859,188	37,289,626	40,298,403	37,079,924	39,308,784	38,261,660	37,680,180	38,071,847	51,320,734	58,185,697
Yucatán	218,521,863	25,233,059	17,092,348	16,364,671	15,925,969	17,030,705	15,867,357	17,149,983	16,086,537	16,167,246	16,012,954	21,566,038	24,024,996
Zacatecas	122,004,148	14,433,689	9,781,735	9,149,750	8,768,739	9,650,950	8,717,834	9,801,872	9,089,212	9,102,864	9,046,109	11,779,736	12,681,658
Auditoría Superior de la Federación	8,695,998	1,449,333	1,449,333	1,449,333	1,449,333	1,449,333	1,449,333	1,449,333	0	0	0	0	0

* Recursos para dar cumplimiento al artículo 49, cuarto párrafo, fracción IV, de la Ley de Coordinación Fiscal.

Anexo 32

RAMO GENERAL 33: APORTACIONES FEDERALES PARA ENTIDADES FEDERATIVAS Y MUNICIPIOS

FONDO VI: I EDUCACIÓN TECNOLÓGICA 2023

(PESOS)

ENTIDADES	ANUAL	ENERO	FEBRERO	MARZO	ABRIL	MAYO	JUNIO	JULIO	AGOSTO	SEPTIEMBRE	OCTUBRE	NOVIEMBRE	DECIEMBRE
TOTAL	5,388,660,667	569,346,332	404,375,851	404,375,851	404,375,851	404,375,851	404,375,852	384,967,458	388,597,082	384,967,458	384,967,458	588,409,264	665,526,359
Aguascalientes	83,914,108	8,941,031	6,273,525	6,273,525	6,273,525	6,273,525	6,273,525	6,002,663	6,072,579	6,002,663	6,002,663	9,601,229	9,923,655
Baja California	168,007,914	17,666,183	12,586,064	12,586,064	12,586,064	12,586,064	12,586,064	11,986,736	12,104,542	11,986,736	11,986,736	18,708,716	20,637,945
Baja California Sur	42,024,268	4,419,525	3,145,661	3,145,661	3,145,661	3,145,661	3,145,661	2,995,868	3,033,191	2,995,868	2,995,868	4,888,367	4,967,276
Campeche	50,654,220	5,336,324	3,787,595	3,787,595	3,787,595	3,787,595	3,787,595	3,607,226	3,641,927	3,607,226	3,607,226	5,707,028	6,209,288
Coahuila	182,878,955	19,178,690	13,740,272	13,740,272	13,740,272	13,740,272	13,740,272	13,085,979	13,208,028	13,085,979	13,085,979	19,967,115	22,565,825

Colima	51,087,135	5,399,377	3,808,698	3,808,698	3,808,698	3,808,698	3,808,698	3,627,326	3,665,768	3,627,326	3,627,326	5,719,778	6,376,744
Chiapas	207,358,383	21,860,373	15,732,871	15,732,871	15,732,871	15,732,871	15,732,871	15,074,932	15,176,119	15,074,932	15,074,932	22,454,837	23,977,903
Chihuahua	198,260,514	21,142,275	14,844,378	14,844,378	14,844,378	14,844,378	14,844,378	14,214,922	14,348,594	14,214,922	14,214,922	22,032,441	23,870,548
Durango	51,307,197	5,428,950	3,820,003	3,820,003	3,820,003	3,820,003	3,820,003	3,638,102	3,683,177	3,638,102	3,638,102	5,769,343	6,411,406
Guanajuato	290,616,433	30,863,766	21,763,270	21,763,270	21,763,270	21,763,270	21,763,270	20,806,500	20,974,242	20,806,500	20,806,500	31,609,910	35,932,665
Guerrero	172,305,868	18,227,734	12,976,125	12,976,125	12,976,125	12,976,125	12,976,125	12,411,266	12,496,317	12,411,266	12,411,266	18,544,567	20,922,827
Hidalgo	80,232,476	8,413,508	6,027,335	6,027,335	6,027,335	6,027,335	6,027,335	5,740,323	5,804,049	5,740,323	5,740,323	8,850,831	9,806,444
Jalisco	314,237,337	33,149,322	23,532,131	23,532,131	23,532,131	23,532,131	23,532,131	22,434,319	22,649,854	22,434,319	22,434,319	34,235,092	39,239,457
México	920,008,583	97,252,310	68,557,206	68,557,206	68,557,206	68,557,206	68,557,206	65,292,575	66,030,762	65,292,575	65,292,575	101,508,722	116,553,034
Michoacán	237,470,097	25,097,992	17,713,054	17,713,054	17,713,054	17,713,054	17,713,054	16,869,585	17,009,939	16,869,585	16,869,585	25,667,296	30,520,845
Morelos	88,476,091	9,175,831	6,714,719	6,714,719	6,714,719	6,714,719	6,714,719	6,394,973	6,482,486	6,394,973	6,394,973	10,003,925	10,055,335
Nayarit	62,000,177	6,551,557	4,620,446	4,620,446	4,620,446	4,620,446	4,620,446	4,400,422	4,452,589	4,400,422	4,400,422	7,035,260	7,657,275
Nuevo León	276,050,505	29,018,029	21,010,689	21,010,689	21,010,689	21,010,689	21,010,689	20,133,828	20,292,360	20,133,828	20,133,828	30,034,450	31,250,737
Puebla	193,797,939	20,388,784	14,520,056	14,520,056	14,520,056	14,520,056	14,520,056	13,828,624	13,978,787	13,828,624	13,828,624	21,196,385	24,147,831
Querétaro	65,952,545	7,055,916	4,941,558	4,941,558	4,941,558	4,941,558	4,941,558	4,740,119	4,792,827	4,740,119	4,740,119	7,471,555	7,704,100
Quintana Roo	121,668,508	12,743,759	9,147,872	9,147,872	9,147,872	9,147,872	9,147,872	8,712,255	8,810,356	8,712,255	8,712,255	13,918,066	14,320,202
San Luis Potosí	108,696,742	11,438,046	8,146,532	8,146,532	8,146,532	8,146,532	8,146,532	7,758,594	7,831,343	7,758,594	7,758,594	11,709,756	13,709,155
Sinaloa	281,205,023	29,889,084	21,139,076	21,139,076	21,139,076	21,139,076	21,139,076	20,245,243	20,360,892	20,245,243	20,245,243	29,853,077	34,670,861
Sonora	277,706,254	29,200,574	20,804,133	20,804,133	20,804,133	20,804,133	20,804,133	19,813,461	20,010,113	19,813,461	19,813,461	29,905,013	35,129,506
Tabasco	136,590,818	14,416,533	10,191,109	10,191,109	10,191,109	10,191,109	10,191,109	9,705,814	9,803,609	9,705,814	9,705,814	14,844,892	17,452,797
Tamaulipas	214,630,063	22,631,728	16,039,856	16,039,856	16,039,856	16,039,856	16,039,856	15,276,052	15,407,330	15,276,052	15,276,052	22,967,579	27,595,990
Tlaxcala	53,590,110	5,664,246	3,994,983	3,994,983	3,994,983	3,994,983	3,994,983	3,804,743	3,853,722	3,804,743	3,804,743	5,838,716	6,844,282
Veracruz	280,879,421	29,676,576	21,004,996	21,004,996	21,004,996	21,004,996	21,004,996	20,026,611	20,183,626	20,026,611	20,026,611	29,912,271	36,002,135
Yucatán	123,413,429	13,077,215	9,270,605	9,270,605	9,270,605	9,270,605	9,270,605	8,865,490	8,929,906	8,865,490	8,865,490	13,214,768	15,242,045
Zacatecas	48,250,893	5,142,984	3,622,923	3,622,923	3,622,923	3,622,923	3,622,923	3,472,907	3,508,048	3,472,907	3,472,907	5,238,279	5,828,246
* Auditoría Superior de la Federación	5,388,661	898,110	898,110	898,110	898,110	898,110	898,110	0	0	0	0	0	0

* Recursos para dar cumplimiento al artículo 49, cuarto párrafo, fracción IV, de la Ley de Coordinación Fiscal.

Anexo 33

RAMO GENERAL 33: APORTACIONES FEDERALES PARA ENTIDADES FEDERATIVAS Y MUNICIPIOS
FONDO VI: II EDUCACIÓN DE ADULTOS 2023
(PESOS)

ENTIDADES	ANUAL	ENERO	FEBRERO	MARZO	ABRIL	MAYO	JUNIO	JULIO	AGOSTO	SEPTIEMBRE	OCTUBRE	NOVIEMBRE	DECIEMBRE
TOTAL	3,307,336,596	416,125,451	275,219,574	248,429,068	231,996,423	270,602,293	229,819,947	284,639,417	249,971,414	252,949,831	249,540,702	291,764,335	306,278,141
Aguascalientes	54,410,796	6,934,721	4,488,731	4,062,143	3,804,962	4,441,011	3,770,601	4,725,262	4,098,821	4,172,315	4,093,447	4,787,574	5,031,208
Baja California	95,656,449	12,216,250	7,549,632	7,230,351	6,941,421	7,819,065	6,881,347	8,668,480	7,094,701	7,523,096	7,094,501	7,934,705	8,702,900
Baja California Sur	41,058,153	5,400,979	3,266,474	3,033,598	2,893,202	3,338,071	2,874,444	3,688,539	3,053,620	3,191,388	3,050,687	3,527,261	3,739,890
Campeche	78,190,584	9,893,918	6,496,281	5,851,023	5,462,010	6,387,180	5,410,036	6,743,302	5,906,501	5,980,750	5,898,372	6,911,393	7,249,818
Coahuila	157,853,219	18,516,403	14,069,826	12,088,011	10,893,215	13,003,054	10,733,585	12,633,448	12,258,406	11,754,763	12,233,438	14,613,095	15,055,975
Colima	45,206,984	6,009,212	3,568,485	3,328,165	3,183,280	3,671,448	3,163,923	4,091,273	3,348,827	3,520,077	3,345,799	3,866,686	4,109,809
Chiapas	232,236,779	29,684,005	19,081,671	17,322,233	16,261,504	18,947,651	16,119,786	20,245,622	17,473,508	17,839,429	17,451,342	20,377,031	21,432,997
Chihuahua	96,396,212	12,403,895	7,875,326	7,174,301	6,751,667	7,859,094	6,695,201	8,450,589	7,234,574	7,417,538	7,225,743	8,428,612	8,879,672
Durango	81,092,638	10,521,306	6,569,874	6,018,924	5,686,767	6,605,052	5,642,389	7,165,788	6,066,294	6,258,023	6,059,353	7,052,648	7,446,220
Guanajuato	137,027,649	18,131,229	10,851,934	10,104,069	9,653,196	11,133,724	9,592,957	12,362,953	10,168,370	10,662,664	10,158,948	11,741,295	12,466,310
Guerrero	127,706,537	15,855,056	10,810,997	9,613,897	8,892,190	10,454,731	8,795,767	10,807,695	9,716,823	9,700,711	9,701,741	11,427,264	11,929,665
Hidalgo	100,922,016	12,802,529	8,360,876	7,545,951	7,054,650	8,241,492	6,989,010	8,728,061	7,616,018	7,728,194	7,605,751	8,903,543	9,345,941
Jalisco	144,449,367	18,254,199	12,011,883	10,813,757	10,091,431	11,801,184	9,994,925	12,446,192	10,916,771	11,046,517	10,901,676	12,774,550	13,396,282
México	187,131,009	22,974,973	15,433,419	14,183,863	13,294,949	15,284,169	13,191,511	16,246,076	14,240,341	14,515,303	14,223,650	16,358,863	17,183,892
Michoacán	142,411,184	17,426,198	11,853,215	10,802,023	10,113,112	11,624,894	10,053,025	12,176,956	10,896,610	10,902,816	10,787,294	12,601,555	13,173,486
Morelos	76,521,828	9,889,262	6,223,910	5,687,061	5,363,405	6,235,592	5,320,163	6,736,783	5,733,218	5,897,445	5,726,455	6,671,732	7,036,802
Nayarit	70,402,093	8,981,383	5,803,915	5,254,368	4,923,057	5,745,672	4,878,792	6,118,317	5,301,617	5,399,527	5,294,694	6,192,128	6,508,623
Oaxaca	184,243,341	22,751,977	15,671,793	13,893,250	12,821,003	15,091,926	12,677,745	15,515,208	14,046,168	13,971,670	14,023,761	16,536,827	17,242,013
Puebla	164,942,983	20,578,280	13,887,866	12,398,252	11,500,194	13,495,106	11,380,209	14,035,437	12,526,328	12,556,838	12,507,561	14,705,279	15,371,633

Querétaro	89,203,067	11,503,051	7,123,079	6,621,891	6,325,735	7,335,177	6,279,365	7,935,462	6,664,982	6,929,492	6,658,668	7,652,346	8,173,819
Quintana Roo	59,238,570	7,588,108	4,862,029	4,415,364	4,146,079	4,832,220	4,110,101	5,170,160	4,453,768	4,550,878	4,448,141	5,195,093	5,466,629
San Luis Potosí	93,302,637	11,656,574	7,853,938	7,010,113	6,501,388	7,633,002	6,433,419	7,942,189	7,082,664	7,101,500	7,072,034	8,318,532	8,697,284
Sinaloa	99,240,122	12,636,745	8,194,074	7,411,151	6,939,143	8,100,814	6,876,081	8,611,144	7,478,466	7,607,672	7,468,603	8,736,866	9,179,363
Sonora	97,607,195	12,549,742	7,975,599	7,266,379	6,838,804	7,958,279	6,781,678	8,554,887	7,327,357	7,511,560	7,318,422	8,534,454	8,990,034
Tabasco	94,982,086	11,595,765	8,168,572	7,187,545	6,596,104	7,790,302	6,517,085	7,906,938	7,271,893	7,172,380	7,259,534	8,587,295	8,928,673
Tamaulipas	95,508,991	12,265,389	7,815,469	7,112,914	6,689,358	7,788,385	6,632,768	8,359,537	7,173,319	7,345,865	7,164,468	8,359,146	8,802,373
Tlaxcala	53,369,238	6,866,517	4,361,292	3,972,163	3,737,564	4,351,241	3,706,221	4,677,488	4,005,620	4,106,138	4,000,717	4,667,372	4,916,905
Veracruz	234,855,843	28,240,013	20,457,636	17,854,192	16,284,630	19,293,407	16,074,928	19,282,173	18,078,034	17,653,569	18,045,236	21,408,463	22,183,562
Yucatán	95,108,434	12,155,844	7,821,743	7,094,066	6,655,364	7,760,100	6,596,752	8,284,493	7,156,631	7,301,756	7,147,464	8,351,270	8,782,951
Zacatecas	73,753,255	9,290,705	6,158,812	5,526,827	5,145,816	6,028,027	5,094,911	6,328,965	5,581,164	5,629,957	5,573,202	6,541,457	6,853,412
* Auditoría Superior de la Federación	3,307,337	551,223	551,223	551,223	551,223	551,223	551,222	0	0	0	0	0	0

* Recursos para dar cumplimiento al artículo 49, cuarto párrafo, fracción IV, de la Ley de Coordinación Fiscal.

Anexo 34

RAMO GENERAL 33: APORTACIONES FEDERALES PARA ENTIDADES FEDERATIVAS Y MUNICIPIOS
FONDO VII: FONDO DE APORTACIONES PARA LA SEGURIDAD PÚBLICA DE LOS ESTADOS Y DEL DISTRITO FEDERAL (FASP) 2023
(PESOS)

ENTIDADES	ANUAL	ENERO	FEBRERO	MARZO	ABRIL	MAYO	JUNIO	JULIO	AGOSTO	SEPTIEMBRE	OCTUBRE	NOVIEMBRE	DECIEMBRE
TOTAL	8,786,854,724	879,271,264	879,271,264	879,271,264	879,271,264	879,271,264	879,271,263	877,806,788	877,806,788	877,806,788	877,806,777	877,806,777	877,806,777
Aguascalientes													
Baja California													
Baja California Sur													
Campeche													
Coahuila													
Colima													
Chiapas													
Ciudad de México													
Durango													
Guanajuato													
Guerrero													
Hidalgo													
Jalisco													
México													
Michoacán													
Morelos													
Nayarit													
Nuevo León													
Oaxaca													
Puebla													
Querétaro													
Quintana Roo													
San Luis Potosí													
Sinaloa													
Sonora													
Tabasco													
Tamaulipas													
Tlaxcala													
Veracruz													
Yucatán													
Zacatecas													
* Auditoría Superior de la Federación	8,786,855	1,464,476	1,464,476	1,464,476	1,464,476	1,464,476	1,464,476	1,464,475					
** No distribuíble geográficamente	8,778,067,869	877,806,788	877,806,788	877,806,788	877,806,788	877,806,788	877,806,788	877,806,788	877,806,788	877,806,788	877,806,788	877,806,777	877,806,777

* Recursos para dar cumplimiento al artículo 49, cuarto párrafo, fracción IV, de la Ley de Coordinación Fiscal.

** Con base en el artículo 44 de la Ley de Coordinación Fiscal, el Consejo Nacional de Seguridad Pública publicará la información relacionada con las fórmulas y variables utilizadas en el cálculo para la distribución y el resultado de su aplicación que corresponderá a la asignación por cada Estado y la Ciudad de México, en el Diario Oficial de la Federación a más tardar a los 30 días naturales siguientes a la publicación en dicho Diario del Presupuesto de Egresos de la Federación.

RAMO GENERAL 33: APORTACIONES FEDERALES PARA ENTIDADES FEDERATIVAS Y MUNICIPIOS
FONDO VIII: FONDO DE APORTACIONES PARA EL FORTALECIMIENTO DE LAS ENTIDADES FEDERATIVAS (FAFEF) 2023
(PESOS)

ENTIDADES	ANUAL	ENERO	FEBRERO	MARZO	ABRIL	MAYO	JUNIO	JULIO	AGOSTO	SEPTIEMBRE	OCTUBRE	NOVIEMBRE	DECIEMBRE
TOTAL	62,205,746,400	5,188,996,013	5,188,996,013	5,188,996,013	5,188,996,013	5,188,996,013	5,188,996,015	5,178,628,389	5,178,628,389	5,178,628,389	5,178,628,389	5,178,628,389	5,178,628,375
Aguascalientes	524,292,769	43,691,064	43,691,064	43,691,064	43,691,064	43,691,064	43,691,064	43,691,064	43,691,064	43,691,064	43,691,064	43,691,064	43,691,065
Baja California	1,584,963,067	132,080,256	132,080,256	132,080,256	132,080,256	132,080,256	132,080,256	132,080,256	132,080,256	132,080,256	132,080,256	132,080,256	132,080,251
Baja California Sur	283,992,559	23,666,047	23,666,047	23,666,047	23,666,047	23,666,047	23,666,047	23,666,047	23,666,047	23,666,047	23,666,047	23,666,047	23,666,042
Campeche	310,594,972	25,882,914	25,882,914	25,882,914	25,882,914	25,882,914	25,882,914	25,882,914	25,882,914	25,882,914	25,882,914	25,882,914	25,882,918
Coahuila	1,042,246,548	86,853,879	86,853,879	86,853,879	86,853,879	86,853,879	86,853,879	86,853,879	86,853,879	86,853,879	86,853,879	86,853,879	86,853,879
Colima	359,474,517	29,956,210	29,956,210	29,956,210	29,956,210	29,956,210	29,956,210	29,956,210	29,956,210	29,956,210	29,956,210	29,956,210	29,956,207
Chiapas	5,283,016,133	440,251,344	440,251,344	440,251,344	440,251,344	440,251,344	440,251,344	440,251,344	440,251,344	440,251,344	440,251,344	440,251,344	440,251,349
Chihuahua	1,621,661,974	135,138,498	135,138,498	135,138,498	135,138,498	135,138,498	135,138,498	135,138,498	135,138,498	135,138,498	135,138,498	135,138,498	135,138,496
Ciudad de México	2,654,698,112	221,224,843	221,224,843	221,224,843	221,224,843	221,224,843	221,224,843	221,224,843	221,224,843	221,224,843	221,224,843	221,224,843	221,224,839
Durango	942,563,895	78,546,991	78,546,991	78,546,991	78,546,991	78,546,991	78,546,991	78,546,991	78,546,991	78,546,991	78,546,991	78,546,991	78,546,994
Guanajuato	2,671,736,005	222,644,667	222,644,667	222,644,667	222,644,667	222,644,667	222,644,667	222,644,667	222,644,667	222,644,667	222,644,667	222,644,667	222,644,668
Guerrero	2,563,888,312	213,657,359	213,657,359	213,657,359	213,657,359	213,657,359	213,657,359	213,657,359	213,657,359	213,657,359	213,657,359	213,657,359	213,657,363
Hidalgo	1,694,961,863	141,246,822	141,246,822	141,246,822	141,246,822	141,246,822	141,246,822	141,246,822	141,246,822	141,246,822	141,246,822	141,246,822	141,246,821
Jalisco	3,406,158,163	283,846,514	283,846,514	283,846,514	283,846,514	283,846,514	283,846,514	283,846,514	283,846,514	283,846,514	283,846,514	283,846,514	283,846,509
México	9,376,861,252	781,405,104	781,405,104	781,405,104	781,405,104	781,405,104	781,405,104	781,405,104	781,405,104	781,405,104	781,405,104	781,405,104	781,405,108
Michoacán	2,705,060,313	225,421,693	225,421,693	225,421,693	225,421,693	225,421,693	225,421,693	225,421,693	225,421,693	225,421,693	225,421,693	225,421,693	225,421,690
Morelos	1,033,344,836	86,112,070	86,112,070	86,112,070	86,112,070	86,112,070	86,112,070	86,112,070	86,112,070	86,112,070	86,112,070	86,112,070	86,112,066
Nayarit	704,231,675	58,685,973	58,685,973	58,685,973	58,685,973	58,685,973	58,685,973	58,685,973	58,685,973	58,685,973	58,685,973	58,685,973	58,685,972
Nuevo León	1,705,413,284	142,117,774	142,117,774	142,117,774	142,117,774	142,117,774	142,117,774	142,117,774	142,117,774	142,117,774	142,117,774	142,117,774	142,117,770
Oaxaca	2,759,649,720	229,970,810	229,970,810	229,970,810	229,970,810	229,970,810	229,970,810	229,970,810	229,970,810	229,970,810	229,970,810	229,970,810	229,970,814
Puebla	3,857,781,320	321,481,777	321,481,777	321,481,777	321,481,777	321,481,777	321,481,777	321,481,777	321,481,777	321,481,777	321,481,777	321,481,777	321,481,773
Querétaro	815,863,566	67,988,631	67,988,631	67,988,631	67,988,631	67,988,631	67,988,631	67,988,631	67,988,631	67,988,631	67,988,631	67,988,631	67,988,625
Quintana Roo	664,441,537	55,370,128	55,370,128	55,370,128	55,370,128	55,370,128	55,370,128	55,370,128	55,370,128	55,370,128	55,370,128	55,370,128	55,370,129
	1,119,248,345	93,270,695	93,270,695	93,270,695	93,270,695	93,270,695	93,270,695	93,270,695	93,270,695	93,270,695	93,270,695	93,270,695	93,270,700
Sinaloa	1,428,813,040	119,067,753	119,067,753	119,067,753	119,067,753	119,067,753	119,067,753	119,067,753	119,067,753	119,067,753	119,067,753	119,067,753	119,067,757
Sonora	1,112,870,098	92,739,175	92,739,175	92,739,175	92,739,175	92,739,175	92,739,175	92,739,175	92,739,175	92,739,175	92,739,175	92,739,175	92,739,173
Tabasco	994,258,096	82,854,841	82,854,841	82,854,841	82,854,841	82,854,841	82,854,841	82,854,841	82,854,841	82,854,841	82,854,841	82,854,841	82,854,845
Tamaulipas	1,499,669,321	124,972,443	124,972,443	124,972,443	124,972,443	124,972,443	124,972,443	124,972,443	124,972,443	124,972,443	124,972,443	124,972,443	124,972,448
Tlaxcala	897,395,913	74,782,993	74,782,993	74,782,993	74,782,993	74,782,993	74,782,993	74,782,993	74,782,993	74,782,993	74,782,993	74,782,993	74,782,990
Veracruz	4,531,611,631	377,634,303	377,634,303	377,634,303	377,634,303	377,634,303	377,634,303	377,634,303	377,634,303	377,634,303	377,634,303	377,634,303	377,634,298
	1,121,231,507	93,435,959	93,435,959	93,435,959	93,435,959	93,435,959	93,435,959	93,435,959	93,435,959	93,435,959	93,435,959	93,435,959	93,435,958
Zacatecas	871,546,307	72,628,859	72,628,859	72,628,859	72,628,859	72,628,859	72,628,859	72,628,859	72,628,859	72,628,859	72,628,859	72,628,859	72,628,858
Auditoría Superior de la Federación	62,205,746	10,367,624	10,367,624	10,367,624	10,367,624	10,367,624	10,367,626	0	0	0	0	0	0

* Recursos para dar cumplimiento al artículo 49, cuarto párrafo, fracción IV, de la Ley de Coordinación Fiscal.

Anexo 4 Avance Físico Financiero (AFF)

Avance Físico Financiero (AFF) 2023
Programa Fortalecimiento de los Servicios de Educación Especial



EJERCICIO FISCAL 2023

Fecha de Elaboración

Día	Mes	Año
9	10	2023

GOBIERNO DEL ESTADO
SAN LUIS POTOSÍ
CLAVE DE LA UR
312

NOMBRE DE LA UNIDAD RESPONSABLE
DIRECCIÓN GENERAL DE DESARROLLO CURRICULAR
REGIÓN DEL PAÍS
CENTRO

CONVENIO CELEBRADO			
PROGRAMA PRESUPUESTARIO	S295 PROGRAMA FORTALECIMIENTO DE LOS SERVICIOS DE EDUCACION ESPECIAL		
EJERCICIO FISCAL	2023	CLAVE PRESUPUESTAL	113122023251016S2954381112400000
TRIMESTRE	Tercer Trimestre		
INSTITUCIÓN BANCARIA	Bancomer (BBVA)	CTA ESPECIFICA	119814396
INSTITUCIÓN BANCARIA	Banorte	CTA OPERATIVA	1213936629
FECHA LIBERACIÓN DE RECURSO A SECRETARIA DE EDUCACIÓN ESTATAL 1 MINST			02/05/2023
FECHA LIBERACIÓN DE RECURSO A SECRETARIA DE EDUCACIÓN ESTATAL 2 MINST			30/06/2023

TITULAR DEL ÁREA FINANCIERA ESTATAL	
NOMBRE DE LA UNIDAD	COORDINACIÓN GENERAL DE RECURSOS FINANCIEROS
NOMBRE DEL RESPONSABLE	LUIS ENRIQUE MORENO GARCÍA
CARGO	COORDINADOR GENERAL DE RECURSOS FINANCIEROS

REPORTE DEL ESTADO DEL PRESUPUESTO							
Tipo de Apoyo y/o componente	Aprobado	Modificado	Comprometido	Devengado	Ejercido	Pagado	Por ejercer / reintegrar
1. Acciones académicas para agentes educativos en temas de discapacidad y aptitudes sobresalientes	3,086,596.04	3,086,596.04	3,086,596.04	-	-	-	-
2. Acciones de atención complementaria para estudiantes con discapacidad y/o con aptitudes sobresalientes	3,086,596.04	3,086,596.04	3,086,596.04	-	-	-	-
3. Equipamiento específico en beneficio de estudiantes con discapacidad y/o con aptitudes sobresalientes	4,115,461.40	4,115,461.40	-	-	-	-	4,115,461.40
Gastos de Operación Local	209,972.52	209,972.52	110,000.00	-	-	-	99,972.52
SUBTOTAL (SUMA DE LOS TIPOS DE APOYO Y/O COMPONENTES + GASTOS DE OPERACIÓN)	10,498,626.00	10,498,626.00	6,283,192.08	-	-	-	4,215,433.92
PRODUCTOS FINANCIEROS (CUENTA RECEPTORA + CUENTA OPERATIVA + CUENTA INVERSIÓN)	8,519.50		0.00	0.00	0.00	0.00	8,519.50
TOTAL GENERAL (TIPOS DE APOYO + GASTOS DE OPERACIÓN + PRODUCTOS FINANCIEROS)	10,507,145.50	10,498,626.00	6,283,192.08	0.00	0.00	0.00	4,223,953.42

Bajo protesta de decir verdad manifestamos que las cifras expresadas en el presente Avance Físico y Financiero son reales y que concuerdan con la documentación comprobatoria que las soporta conforme a las disposiciones jurídicas aplicables, la cual se encuentra bajo resguardo y responsabilidad de esta entidad federativa.

FUNCIONARIOS RESPONSABLES DE LA ENTIDAD FEDERATIVA		
RESPONSABLE FINANCIERO	S.E.G. JEFE DE TESORERÍA	COORDINADOR/A LOCAL DEL PFSEE
P.A.	 COORDINACIÓN GENERAL DE RECURSOS FINANCIEROS SAN LUIS POTOSÍ	
SOPHIE JUDITH ZAVALA CERVANTES	TOMÁS RIVERA VILLEGAS	JULIANA DEL ROSARIO LÓPEZ ÁLVAREZ

EJERCICIO FISCAL 2023

Fecha de elaboración		
Día	Mes	Año
9	OCT	2023

CONVENIO CELEBRADO	
Gobierno del Estado	SAN LUIS POTOSÍ
Programa Presupuestario	S295
Ejercicio Fiscal	2023
Trimestre	JULIO - SEPTIEMBRE
Región del País	CENTRO

Componente: 1 Acciones académicas para Agentes educativos en temas de discapacidad y aptitudes sobresalientes												
Seguimiento al PAT					Seguimiento a las variaciones presupuestales							
Criterio de Gasto	N.P.	Acción comprometida en PAT	Presupuesto original autorizado	Actividad modificada PAT	Presupuesto modificado PAT	Breve explicación a la variación presupuestal	Comprometido	Devengado	Ejercido	Pagado	Por Ejercer / reintegrar	Porcentaje al avance presupuestal
1.1.1 DIS.	1	Curso "Nivel intermedio de Lengua de Señas Mexicana"	400,000.00		400,000.00		400,000.00	-	-	-	-	-
1.1.2 DIS.	2	Taller para Docentes de Capacitación Laboral: Prácticas Sociopedagógicas con Personas Jóvenes y Adultas con Discapacidad.	250,000.00		250,000.00		250,000.00	-	-	-	-	-
1.1.3 DIS.	3	Taller DUA. Atención a la Discapacidad.	200,000.00		200,000.00		200,000.00	-	-	-	-	-
1.1.4 DIS.	4	Estrategias para el Diseño universal de Aprendizajes en el ámbito de las Discapacidades y Condición en el Desarrollo Infantil.	400,000.00		400,000.00		400,000.00	-	-	-	-	-
1.1.5 DIS.	5	Conferencia Inclusión Educativa "Queremos Crearla"	200,000.00		200,000.00		200,000.00	-	-	-	-	-
			1,450,000.00		1,450,000.00		1,450,000.00	-	-	-	-	-
1.2.1 DIS.	1	1ª Reunión de Madres y Padres de Familia, conformación de la Red.	355,308.61		355,308.61		355,308.61	-	-	-	-	-
		Encuentro de la Red de Madres y Padres de alumnos con Discapacidad	355,308.62		355,308.62		355,308.62	-	-	-	-	-
			710,617.23		710,617.23		710,617.23	-	-	-	-	-
			2,160,617.23		2,160,617.23		2,160,617.23	-	-	-	-	-
1.1.1 AS	1	Diplomado "Desarrollando la inclusión y la equidad en las escuelas"	660,000.00		660,000.00		660,000.00	-	-	-	-	-
	2	Taller de enriquecimiento auditivo	92,282.68		92,282.68		92,282.68	-	-	-	-	-
	3	Taller: El Desarrollo Integral del Niño AS en Preescolar	100,000.00		100,000.00		100,000.00	-	-	-	-	-
1.1.2 AS	4	Curso: Identificación de alumnos con aptitudes sobresalientes	73,696.13		73,696.13		73,696.13	-	-	-	-	-
			925,978.81		925,978.81		925,978.81	-	-	-	-	-
1.2.1 AS	1	N/A	-		-		-	-	-	-	-	-
			-		-		-	-	-	-	-	-
			925,978.81		925,978.81		925,978.81	-	-	-	-	-
		Subtotales	3,086,596.04		3,086,596.04		3,086,596.04	-	-	-	-	-

Componente: 2 Acciones de atención complementaria para estudiantes con discapacidad y/o con aptitudes sobresalientes												
Seguimiento al PAT					Seguimiento a las variaciones presupuestales							
Criterio de Gasto	N.P.	Acción comprometida en PAT	Presupuesto original autorizado	Actividad modificada PAT	Presupuesto modificado PAT	Breve explicación a la variación presupuestal	Comprometido	Devengado	Ejercido	Pagado	Por Ejercer / reintegrar	Porcentaje al avance presupuestal
2.1.1 DIS.	1	Emprendor Inclusivo	600,617.23		600,617.23		600,617.23	-	-	-	-	-
2.2.2 DIS.	2	Evento Deportivo Carrera Atletica	650,000.00		650,000.00		650,000.00	-	-	-	-	-
2.2.3 DIS.	3	Feria de la Inclusión Móvil	360,000.00		360,000.00		360,000.00	-	-	-	-	-
2.2.4 DIS.	4	Mi Visita al Museo Laberinto de las Ciencias	550,000.00		550,000.00		550,000.00	-	-	-	-	-
			2,160,617.23		2,160,617.23		2,160,617.23	-	-	-	-	-
2.2.1 DIS.	1	N/A	-		-		-	-	-	-	-	-
			-		-		-	-	-	-	-	-
2.3.1 DIS.	1	N/A	-		-		-	-	-	-	-	-
			-		-		-	-	-	-	-	-
			2,160,617.23		2,160,617.23		2,160,617.23	-	-	-	-	-
2.1 AS	1	Demostración de Talentos	450,000.00		450,000.00		450,000.00	-	-	-	-	-
	2	Feria de la Ciencia	300,000.00		300,000.00		300,000.00	-	-	-	-	-
	3	Feria creARTE	100,000.00		100,000.00		100,000.00	-	-	-	-	-
2.1 AS	4	Mini Feria de la Ciencia, Arte y Tecnología	75,978.81		75,978.81		75,978.81	-	-	-	-	-
			925,978.81		925,978.81		925,978.81	-	-	-	-	-
2.2.1 AS	1	N/A	-		-		-	-	-	-	-	-
			-		-		-	-	-	-	-	-
2.3.1 AS	1	N/A	-		-		-	-	-	-	-	-
			-		-		-	-	-	-	-	-
			925,978.81		925,978.81		925,978.81	-	-	-	-	-
		Subtotal	3,086,596.04		3,086,596.04		3,086,596.04	-	-	-	-	-

Componente: 3 Equipamiento específico en beneficio de estudiantes con discapacidad y/o con aptitudes sobresalientes												
Seguimiento al PAT					Seguimiento a las variaciones presupuestales							
Criterio de Gasto	N.P.	Acción comprometida en PAT	Presupuesto original autorizado	Actividad modificada PAT	Presupuesto modificado PAT	Breve explicación a la variación presupuestal	Comprometido	Devengado	Ejercido	Pagado	Por Ejercer / reintegrar	Porcentaje al avance presupuestal
3.1 DIS	1	12 Paquetes con diversos materiales: 1 alberca y 100 pelotas, 5 alfabetos móviles, 5 juegos de fracciones.	10,000.00		-		-	-	-	-	10,000.00	-
	2	12 Paquetes con diversos materiales: 5 juegos frutas y verduras de plástico, 5 loterías clásicas, 5 Loterías de diferentes temas	10,000.00		-		-	-	-	-	10,000.00	-
	3	12 Paquetes con diversos materiales: 3 balones de futbol, 3 basquetbol, 3 voleibol, 3 redes de voleibol y 3 futbol	19,000.00		-		-	-	-	-	19,000.00	-
	4	12 paquetes con 3 tableros de comunicación	10,000.00		-		-	-	-	-	10,000.00	-
	5	12 paquetes con 3 juegos de monedas y billetes de lucuete	10,000.00		-		-	-	-	-	10,000.00	-
	6	12 paquetes con 25 botes de pintura dactilar de diversos colores.	10,000.00		-		-	-	-	-	10,000.00	-
	7	12 paquetes con 4 juegos UNO, 4 juegos de Serpientes y escalera, 4 juegos de destreza, 4 juegos, 4 actividad guien.	10,000.00		-		-	-	-	-	10,000.00	-
	8	12 paquetes de juegos de mesa con: 5 dominó, 5 ajedrez, 5 damas chinas, 5 conecta cuatro	10,000.00		-		-	-	-	-	10,000.00	-
	9	12 paquetes con 25 memoramas de animales en LSM, 25 memoramas del abecedario en LSM,	10,000.00		-		-	-	-	-	10,000.00	-
	10	60 Paquetes: 1 tableros de comunicacion y 1 Juego de estrategia (1 juegos de mesa: El Gato, 1 juegos de laberinto)	60,000.00		-		-	-	-	-	60,000.00	-
			159,000.00		-		-	-	-	-	159,000.00	-
	1	100 cuentos infantiles para niños de preescolar y primaria, sobre temas de seres vivos y manejo de emociones.	10,000.00		-		-	-	-	-	10,000.00	-
	2	30 cuentos en braille sobre temas de seres vivos y manejo de emociones para estudiantes de preescolar y primaria.	5,000.00		-		-	-	-	-	5,000.00	-

3.2 DIS	3	50 libros de literatura juvenil para estudiantes de secundaria con temas de manejo de emociones, resolución de conflictos, prevención de adicciones y sexualidad.	7,345.00	-	-	-	-	-	-	7,345.00
	4	30 libros de atención educativa de niñas y niños en edad preescolar.	10,000.00	-	-	-	-	-	-	10,000.00
	5	30 libros de cuentos en versión macrotipo con temas de manejo de emociones.	10,000.00	-	-	-	-	-	-	10,000.00
			42,345.00	-	-	-	-	-	-	42,345.00
	3.3 DIS	1	Pruebas Psicológicas para diagnóstico Wppsi	289,000.00	-	-	-	-	-	-
		289,000.00	-	-	-	-	-	-	-	289,000.00
3.4 DIS	1	30 cuentos infantiles y juveniles	3,341.00	-	-	-	-	-	-	3,341.00
	2	12 películas infantiles	3,000.00	-	-	-	-	-	-	3,000.00
	3	12 cuentos infantiles	3,000.00	-	-	-	-	-	-	3,000.00
	4	12 canciones populares	3,000.00	-	-	-	-	-	-	3,000.00
		12,341.00	-	-	-	-	-	-	-	12,341.00
3.5 DIS	1	1 pieza: Máquina para escritura Braille estándar, cuenta con 6 teclas correspondientes a los 6 puntos del sistema Braille, una tecla para avance de renglón y una tecla para avance de hoja.	888,888.53	-	-	-	-	-	-	888,888.53
	2	1 pieza: Calculadora parlante de 10 dígitos con letras y números grandes, cuenta con audífonos integrados. Muestra números de gran tamaño y hasta 10 dígitos. Verbaliza resultados en cifras o unidades. Muestra la fecha en números de gran tamaño. Calcula porcentajes. Tiene función de repetición para escuchar los resultados de nuevo. Ofrece un control de volumen (Alto, bajo y apagado)	53,151.88	-	-	-	-	-	-	53,151.88
	3	Paquete de 3 piezas: regla y punzón REGLETA DE 9 POR 19 CELDAS Para escritura básica del braille. Es de 4 líneas por 28 celdas hecha en plástico de alto impacto. Incluye punzón	37,740.00	-	-	-	-	-	-	37,740.00
	4	Laptop HP 440 G7 14", Intel Pentium G6405U 2.40 GHz, 4GB, 500GB, Windows 10 Home 64-bit, Español, Plata	90,000.00	-	-	-	-	-	-	90,000.00
	5	Multifuncional Epson EcoTank L3210, Color, Invección, Print/Scan/Copy	30,000.00	-	-	-	-	-	-	30,000.00
	6	Sony Bocina Bluetooth portátil inalámbrica con Extra Bass, micrófono. Resistente al Agua IP67. Conecta 2 bocinas para sonido estéreo SRS-XB13, Negro	20,000.00	-	-	-	-	-	-	20,000.00
	7	GBC Enmascaradora Térmica Inspire Plus 95	27,980.00	-	-	-	-	-	-	27,980.00
	8	Laptop HP 440 G7 14", Intel Pentium G6405U 2.40 GHz, 4GB, 500GB, Windows 10 Home 64-bit, Español, Plata	100,000.00	-	-	-	-	-	-	100,000.00
	9	Multifuncional Epson EcoTank L3210, Color, Invección, Print/Scan/Copy	50,000.00	-	-	-	-	-	-	50,000.00
	10	Tableta samsun	159,000.00	-	-	-	-	-	-	159,000.00
		1,456,760.41	-	-	-	-	-	-	-	1,456,760.41
3.6 DIS	1	1 pieza: Refrigerador Automático 400 L Ecopet Mabe - RMS400VMRE0 SKU RMS400VMRE0	392,418.18	-	-	-	-	-	-	392,418.18
	2	Compra de extensión eléctrica para conexión	10,150.00	-	-	-	-	-	-	10,150.00
	3	Compra de mangueras para gas y regulador.	13,000.00	-	-	-	-	-	-	13,000.00
	4	1 pieza: Estufa de Piso 76 cm Negra Mabe - CEM7640BAPN1	300,000.00	-	-	-	-	-	-	300,000.00
	5	1 pza batidora amasadora marca Bosh Mq3540 450 w	24,000.00	-	-	-	-	-	-	24,000.00
	6	1 pieza : Juego de Herramientas Eléctricas Black & Decker BDCK502C1 4 Piezas	145,700.00	-	-	-	-	-	-	145,700.00
	7	1 caja de Tijera Escolar Delta Punta Roma 20 Piezas AleJaz LXEEQ	5,000.00	-	-	-	-	-	-	5,000.00
	8	1 estufa Mabe EM7620BAIS1 Estufa de Piso, 76 cm, color Silver	8,000.00	-	-	-	-	-	-	8,000.00
		Batidora de Pedestal de 5 Velocidades, RCA RC-799R, color Rojo.	2,808.39	-	-	-	-	-	-	2,808.39
		Batería de Cocina TRAMONTINA - Primaware, Aluminio, Antiadherente, Incluye 18 Piezas, Color Rojo.	4,000.00	-	-	-	-	-	-	4,000.00
9	1 refrigerador Automático 11 pies Black Mate Mabe - Equipado con Jaladera tipo Full Grío, Despachador de agua (2 L) - En Enfriador: 2 parrillas de cristal templado	10,000.00	-	-	-	-	-	-	10,000.00	
10	1 Mesa Plegable Alto (cm) 73 Ancho (cm) 77, Fondo (cm) 245, Peso (Kg) 22.8, Material de fabricación: Polietileno, Color Principal: Blanco, Mfn_Quantity: 0	2,000.00	-	-	-	-	-	-	2,000.00	
		917,076.57	-	-	-	-	-	-	-	917,076.57
3.7 DIS	1	N/A	-	-	-	-	-	-	-	-
3.8 DIS	1	1 señalética de baños, 1 señal de emergencia, 1 punto de reunión, 1 ruta de evacuación	4,300.00	-	-	-	-	-	-	4,300.00
		4,300.00	-	-	-	-	-	-	-	4,300.00
3.9 DIS	1	N/A	-	-	-	-	-	-	-	-
3.10 DIS	1	N/A	-	-	-	-	-	-	-	-
		2,880,822.98	-	-	-	-	-	-	-	2,880,822.98
3.11 AS	1	1 pieza: microscopio giratorio para Laboratorio Escolar 1200X Tiempos de aumento LED Microscopios L SANAG FN000793-01B	113,056.38	-	-	-	-	-	-	113,056.38
	2	1piezas :Juego de pintura para niños pequeños J MARK - Juego de 36 piezas con delata artística 6 p J MARK J MARK	76,483.20	-	-	-	-	-	-	76,483.20
	3	1 pieza:Guitarra acústica Yamaha	200,000.00	-	-	-	-	-	-	200,000.00
	4	1 pieza: teclado Con 10 tonos y 8 ritmos. Tipo de alimentación: corriente eléctrica y pilas. Terminales de entrada y salida: alimentación externa. Posee 12 canciones cargadas. Con grabador.	63,961.01	-	-	-	-	-	-	63,961.01
	5	2 piezas: Kit de robótica STEM, 6 juegos de proyectos de experimentos científicos electrónicos para niños, kits de construcción robótica de ingeniería DIY para niños de 8 a 12 años, motor de juguetes robot para niñas para construir: 7, 8, 9, 10, 11, 12 años en adelante	49,538.00	-	-	-	-	-	-	49,538.00
	6	50 caballetes, 300 pinturas de agua, 100 pinceles, 50 cuadernos de dibujo, 100 paquetes de 36 colores	7,000.00	-	-	-	-	-	-	7,000.00
	7	Paquete de instrumentos musicales: 1 guitarra eléctrica, 3 guitarras acústicas, 2 teclados musicales	13,000.00	-	-	-	-	-	-	13,000.00
	8	1 paquete: 15 juego de mesa DIXI	6,000.00	-	-	-	-	-	-	6,000.00
	9	20 balones de básquetbol, 20 fútbol, 20 voleibol	7,170.99	-	-	-	-	-	-	7,170.99
	10	1 paquete de 15 juegos de mesa diferentes	5,000.00	-	-	-	-	-	-	5,000.00
	11	20 Set de construcción legos minicraft	5,000.00	-	-	-	-	-	-	5,000.00
		546,209.58	-	-	-	-	-	-	-	546,209.58
3.12 AS	1	20 series de Editorial Octaedro. Serie hilomundos: ¿La paz se logra con el corazón?, ¿La paz se logra con la unión?, ¿La paz se logra con las palabras?, La niña del hilo. Editorial Octaedro. Serie Jugar a pensar: A) vamos a jugar a pensar con niños de 2 a 3 años. B) vamos a pensar con cuentos. Juanita. C) Los cuentos y leyendas. D) Jugar a pensar con leyendas y cuentos. E) Los derechos de los niños.	7,543.00	-	-	-	-	-	-	7,543.00



PODER EJECUTIVO
DEL ESTADO DE
SAN LUIS POTOSÍ



POTOSÍ
PARA LOS POTOSINOS
GOBIERNO DEL ESTADO 2021-2027

SEGE

SECRETARÍA DE EDUCACIÓN
DE GOBIERNO DEL ESTADO

Dirección de Administración.
Coordinación General de
Recursos Financieros
DA/CGRF/917/2023
San Luis Potosí, S.L.P., 13 de octubre de 2023
Asunto: Entrega de Informes

Dirección General de Formación Continua Presente. –

Por este conducto con el fin de dar cumplimiento a las reglas de operación, así como sea actualizado el sistema en referencia a los programas asignados a la Secretaría de Educación de Gobierno del Estado de San Luis Potosí 4224, tengo bien anexar a la presente documentación financiera comprobatoria referente al Programa siguiente:

PROGRAMA PARA EL DESARROLLO PROFESIONAL DOCENTE 2023:

- Original correspondiente al Tercer Informe de Avance Físico Financiero 2023.
- Estado de Cuenta No. 0120156914 correspondiente a los meses de julio-septiembre 2023.
- Estado de Cuenta No. 0120022683 correspondiente a los meses de julio-septiembre 2023.

Sin otro particular por el momento, aprovecho la ocasión de enviarle un cordial saludo.


Atentamente

S.E.G.E.
TOMÁS RIVERA VILLEGAS
COORDINACIÓN GENERAL DE
RECURSOS FINANCIEROS
SAN LUIS POTOSÍ, S.L.P.
Subjefe de Tesorería

2023, "Año del Centenario del Voto de las Mujeres en San Luis Potosí, Precursor Nacional"



Fecha de elaboración¹: 13 de octubre de 2023.

S247 PROGRAMA PARA EL DESARROLLO PROFESIONAL DOCENTE PARA EDUCACIÓN BÁSICA		
INFORME TRIMESTRAL FÍSICO FINANCIERO		
Estado ² : San Luis Potosí	Trimestre ³ : tercero	Periodo ⁴ : julio - septiembre 2023
INFORME FINANCIERO		
Saldo inicial ⁵ al 01 de julio de 2023.		\$2,716,342.00
Ingresos ⁶ :		\$11,511,987.11
	Recursos radicados durante el trimestre ⁷	\$11,511,314.00
	Productos financieros obtenidos en el trimestre ⁸	\$673.11
Egresos ⁹ :		\$76,884.51
	Gastos de operación ¹⁰	\$76,884.51
	Gastos de formación ¹⁰	\$0.00
	Gastos de formación en temas de igualdad entre mujeres y hombres ¹⁰	\$0.00
Reintegros a la Tesorería de la Federación ¹¹		\$0.00
	Reintegro de recursos federales ¹²	\$0.00
	Entero de productos financieros ¹³	\$0.00
Disponibilidad de recursos ¹⁴ al 30 de septiembre de 2023.		\$14,151,444.60

Elaboró¹⁵

Nombre y firma

SOPHIE JUDITH ZAVALA CERVANTES

RESPONSABLE SEGUIMIENTO FINANCIERO



Revisó¹⁶

S.E.G.E.

COORDINACIÓN GENERAL DE
RECURSOS HUMANOS Y VILLEGAS
SAN LUIS POTOSÍ, S.L.P.
SUBJEFE DE TESORERÍA

Autorizó¹⁷

Nombre y firma

SARAÍ DE LOS ANGELES GAITAN MORALES

DIRECTORA GENERAL DEL IPMP

Notas¹⁸:

1. Se acompaña copia de los estados de cuenta de los meses de julio, agosto y septiembre de la cuenta receptora y de la cuenta operativa.
- 2.-No se reporta avance en el ejercicio del recurso toda vez que, en el trimestre, comenzó el proceso de valoración y registro de las acciones de formación a implementar en la entidad federativa.
- 3.- En el apartado de Egresos, los montos reportados corresponden a pago de viáticos para reuniones de seguimiento, llevadas a cabo en el tercer trimestre, de los cuales se hizo un reintegro por \$6,124.01 por lo cual los gastos de operación que se reportan corresponden al pago de \$83,008.52 menos los \$6,124.01 se obtiene el total correspondiente de \$76,884.51 para gastos de operación.



Fecha de elaboración¹: 13 de octubre de 2023.

S247 PROGRAMA PARA EL DESARROLLO PROFESIONAL DOCENTE PARA EDUCACIÓN BÁSICA

INFORME TRIMESTRAL FÍSICO FINANCIERO

Estado²: San Luis Potosí

Trimestre³: tercero

Periodo⁴: julio - septiembre 2023

INFORME FÍSICO

Egresos ⁵ :	\$76,884.51	Avance programático en relación a la meta total (incluyendo Anexo 13 del P.E.F.)				
		Unidad de medida	Meta programada anual ⁷	Meta del trimestre ⁸	Meta acumulada trimestral ⁹	% de avance ¹⁰
Gastos de operación ⁶	\$76,884.51					
		Docentes	10,055		-	0.0%
		Técnicos docentes	360		-	0.0%
Gastos de formación ⁶	\$0.00					
		Directores	1,010		-	0.0%
		Supervisores	715		-	0.0%
		ATPs	410		-	0.0%
Gastos de formación en temas de igualdad entre mujeres y hombres ⁶	\$0.00	Seguimiento al Anexo 13 del P.E.F.				
		Igualdad entre mujeres y hombres ¹¹	2,510		-	0.0%

Elaboró¹²

SOPHIE JUDITH ZAVALA CERVANTES

RESPONSABLE SEGUIMIENTO FINANCIERO



Revisó¹³

TOMÁS RIVERA VILLEGAS
COORDINACIÓN GENERAL DE
SUBJEFES DE TESORERÍA
RECURSOS FINANCIEROS
SAN LUIS POTOSÍ, S.L.P

Autorizó¹⁴

SARAÍ DE LOS ANGELES GAITAN MORALES
DIRECTORA GENERAL DEL IPMP

Notas¹⁵: 1.- La meta programada anual corresponde a la informada por la DGFCDD en el oficio DGFCDD/611/2023.

2. No se reporta avance en la formación de figuras educativas debido a que, durante el trimestre, comenzó el proceso de valoración y registro de las acciones de formación a implementar en la entidad.



**AVANCE FÍSICO FINANCIERO
EJERCICIO FISCAL 2023**

FECHA		
DÍA	MES	AÑO
12	octubre	2023

CLAVE DE LA UR	NOMBRE DE LA UNIDAD RESPONSABLE
310	DIRECCIÓN GENERAL DE GESTIÓN ESCOLAR Y ENFOQUE TERRITORIAL

GOBIERNO DEL ESTADO DE SAN LUIS POTOSÍ

PROGRAMA PRESUPUESTARIO	PROGRAMA NACIONAL DE INGLÉS	
EJERCICIO FISCAL	2023	CLAVE PRESUPUESTAL 113102023425103S2704380111 24
TRIMESTRE	3er Trimestre	
INSTITUCIÓN BANCARIA	Bancomer	Banorte
CUENTA BANCARIA	119814280	1213936610

ÁREA FINANCIERA ESTATAL	
NOMBRE DE LA UNIDAD	COORDINACIÓN GENERAL DE RECURSOS FINANCIEROS
NOMBRE DEL RESPONSABLE	LUIS ENRIQUE MORENO GARCÍA
CARGO	COORDINADOR GENERAL DE RECURSOS FINANCIEROS

REPORTE DEL ESTADO DEL PRESUPUESTO				
Tipo de Apoyo y/o Componentes	Aprobado Convenio	Modificado/Ministrado	Ejercido	Por ejercer/reintegrar
Certificación internacional de educandos	297,000.00	\$ 297,000.00	\$ -	\$ 297,000.00
Fortalecimiento Académico	\$ 1,866,212.13	\$ 1,483,305.16	\$ -	\$ 1,483,305.16
Servicios de Asesores/as Externos/as Especializados/as	\$ 9,191,000.00	\$ 7,699,033.11	\$ 2,665,937.50	\$ 5,033,095.61
Implementación de Diagnóstico	\$ 391,500.00	\$ 391,500.00	\$ -	\$ 391,500.00
Gastos de Operación Local	\$ 160,000.00	\$ 160,000.00	\$ -	\$ 160,000.00
SUBTOTAL (SUMA DE LOS TIPOS DE APOYO)	\$ 11,905,712.13	\$ 10,030,838.27	\$ 2,665,937.50	\$ 7,364,900.77

PRODUCTOS FINANCIEROS (CUENTA RECEPTORA + OPERATIVA + INVERSIÓN)				
	n/a	\$ 8,600.36	\$ -	\$ 8,600.36
COMISIONES COBRADAS QUE BONIFICA EL BANCO	n/a	\$ -	\$ -	\$ -

TOTAL GENERAL (TIPOS DE APOYO + PRODUCTOS FINANCIEROS)				
	\$ 11,905,712.13	\$ 10,039,438.63	\$ 2,665,937.50	\$ 7,373,501.13

OBSERVACIONES
En la segunda ministración se tuvo una adecuación presupuestaria por la cantidad de \$246,686.36. Por lo anterior se hicieron ajustes en algunas de las acciones planeadas en el PAT autorizado.

Bajo protesta de decir verdad manifestamos que las cifras expresadas en el presente informe físico-financiero son reales y que concuerdan con la documentación comprobatoria que las soporta conforme a las disposiciones jurídicas aplicables, la cual se encuentra bajo resguardo y responsabilidad de esta entidad federativa.

FUNCIONARIOS RESPONSABLES DE LA ENTIDAD FEDERATIVA		
RESPONSABLE FINANCIERO	SUBJEFE DE TESORERÍA	COORDINADOR LOCAL DEL PROGRAMA
SOPHIE JUDITH ZAVALA CERVANTES	TOMÁS RIVERA VILLEGAS	MARÍA GUADALUPE VILLALOBOS QUEVEDO

"Este programa es público ajeno a cualquier partido político. Queda prohibido el uso para fines distintos a los establecidos en el programa"

FECHA		
DÍA	MES	AÑO
12	octubre	2023

ANEXO AL AVANCE FÍSICO FINANCIERO 2023

"Este documento es complementario al Avance Físico Financiero, ya que reporta las metas alineadas al Ejercicio del gasto por tipo de apoyo y/o componente reportado en el trimestre."

PROGRAMA			
PROGRAMA NACIONAL DE INGLÉS			

GOBIERNO DEL ESTADO			
SAN LUIS POTOSÍ			

Tipo de Apoyo y/o componente.	Presupuesto Aprobado	Presupuesto Modificado	Variaciones
Certificación internacional de educandos	\$ 297,000.00	\$ 297,000.00	\$ -

EXPLICACIÓN DE LAS VARIACIONES PRESUPUESTALES

No se reflejan avances en la ejecución del recurso debido a que se están formalizando los procesos de compra ante la Dirección General de Adquisiciones.

No.	Acciones desarrolladas	Presupuesto Ejercido	Meta Programada	Unidad de medida	Avance
1		\$ -			%
2		\$ -			%
TOTAL		\$ -			

FUNCIONARIOS RESPONSABLES DE LA ENTIDAD FEDERATIVA

RESPONSABLE FINANCIERO	SUBJEFE DE TESORERÍA	COORDINADOR LOCAL DEL PROGRAMA
	 S.E.G.E. COORDINACIÓN GENERAL DE RECURSOS FINANCIEROS	
SOPHIE JUDITH ZAVALA CERVANTES	SAN LUIS TÓMAS RIVERA VILLEGAS	MARÍA GUADALUPE VILLALOBOS QUEVEDO

"Este programa es público ajeno a cualquier partido político. Queda prohibido el uso para fines distintos a los establecidos en el programa"

FECHA		
DÍA	MES	AÑO
12	octubre	2023

ANEXO AL AVANCE FÍSICO FINANCIERO 2023

"Este documento es complementario al Avance Físico Financiero, ya que reporta las metas alineadas al Ejercicio del gasto por tipo de apoyo y/o componente reportado en el trimestre."

PROGRAMA			
PROGRAMA NACIONAL DE INGLÉS			
GOBIERNO DEL ESTADO			
SAN LUIS POTOSÍ			
Tipo de Apoyo y/o componente.	Presupuesto Aprobado	Presupuesto Modificado	Variaciones
Fortalecimiento Académico	\$ 1,866,212.13	\$ 1,483,305.16	\$ 382,906.97

EXPLICACIÓN DE LAS VARIACIONES PRESUPUESTALES

No se reflejan avances en la ejecución del recurso debido a que se están formalizando los procesos de compra ante la Dirección General de Adquisiciones. Las variaciones a este rubro corresponden a la reducción de presupuesto de las acciones 3, 4 y 6, por el ajuste presupuestal que hubo y a que se movió un recurso de \$136,220.61 para el componente de Servicios de Asesoras/es Externas/os Especializadas/os.

No.	Acciones desarrolladas	Presupuesto Ejercido	Meta Programada	Unidad de medida	Avance
1		\$ -			%
2		\$ -			%
TOTAL		\$ -			

FUNCIONARIOS RESPONSABLES DE LA ENTIDAD FEDERATIVA

RESPONSABLE FINANCIERO	SUBJEFE DE TESORERÍA	COORDINADOR LOCAL DEL PROGRAMA
 SOPHIE JUDITH ZAVALA CERVANTES	 S.E.G. COORDINACIÓN GENERAL DE RECURSOS FINANCIEROS TOMÁS RIVERA VILLEGAS	 MARÍA GUADALUPE VILLALOBOS QUEVEDO

"Este programa es público ajeno a cualquier partido político. Queda prohibido el uso para fines distintos a los establecidos en el programa"

FECHA		
DÍA	MES	AÑO
12	octubre	2023

ANEXO AL AVANCE FÍSICO FINANCIERO 2023

"Este documento es complementario al Avance Físico Financiero, ya que reporta las metas alineadas al Ejercicio del gasto por tipo de apoyo y/o componente reportado en el trimestre."

PROGRAMA			
PROGRAMA NACIONAL DE INGLÉS			
GOBIERNO DEL ESTADO			
SAN LUIS POTOSÍ			
Tipo de Apoyo y/o componente.	Presupuesto Aprobado	Presupuesto Modificado	Variaciones
Servicios de Asesores/as Externos/as Especializados/as	\$ 9,191,000.00	\$ 7,699,033.11	\$ 1,491,966.89

EXPLICACIÓN DE LAS VARIACIONES PRESUPUESTALES

La variación presentada se deriva al incremento de presupuesto por \$136,220.61 del rubro Fortalecimiento Académico, quedando así un total de \$9,327,220.61 para este componente.

No.	Acciones desarrolladas	Presupuesto Ejercido	Meta Programada	Unidad de medida	Avance
	Se realizó el pago de apoyo económico a 137 Asesores Externos Especializados de inglés en el mes de julio con un total de \$1,358,562.50, cada uno con un pago por hora de \$122.00. Del total de asesores 92 son mujeres y 46 hombres	\$ 1,358,562.50	127	AEE	
	Se realizó el pago de apoyo económico a 91 Asesores Externos Especializados de inglés en el mes de agosto con un total de \$855,875.00, cada uno con un pago por hora de \$122.00	\$ 855,875.00	127	AEE	25%
	En el mes de septiembre se realizó el pago a 51 Asesores Externos Especializados de inglés con un total de \$451,500.00, correspondientes al mes de agosto cada uno con un pago por hora de \$122.00.	\$ 451,500.00	127	AEE	
	TOTAL	\$ 2,665,937.50			25%

FUNCIONARIOS RESPONSABLES DE LA ENTIDAD FEDERATIVA

RESPONSABLE FINANCIERO	SUBJEFE DE TESORERÍA	COORDINADOR LOCAL DEL PROGRAMA
		
SOPHIE JUDITH ZAVALA CERVANTES	TOMÁS RIVERA VILLEGAS	MARÍA GUADALUPE VILLALOBOS QUEVEDO

"Este programa es público ajeno a cualquier partido político. Queda prohibido el uso para fines distintos a los establecidos en el programa"

FECHA		
DÍA	MES	AÑO
12	octubre	2023

ANEXO AL AVANCE FÍSICO FINANCIERO 2023

"Este documento es complementario al Avance Físico Financiero, ya que reporta las metas alineadas al Ejercicio del gasto por tipo de apoyo y/o componente reportado en el trimestre."

PROGRAMA			
PROGRAMA NACIONAL DE INGLÉS			
GOBIERNO DEL ESTADO			
SAN LUIS POTOSÍ			
Tipo de Apoyo y/o componente.	Presupuesto Aprobado	Presupuesto Modificado	Variaciones
Implementación de Diagnóstico	\$ 391,500.00	\$ 391,500.00	\$ -

EXPLICACIÓN DE LAS VARIACIONES PRESUPUESTALES

No se reflejan avances en la ejecución del recurso debido a que se están formalizando los procesos de compra ante la Dirección General de Adquisiciones.

No.	Acciones desarrolladas	Presupuesto Ejercido	Meta Programada	Unidad de medida	Avance
1		\$ -			%
2		\$ -			%
TOTAL		\$ -			

FUNCIONARIOS RESPONSABLES DE LA ENTIDAD FEDERATIVA

RESPONSABLE FINANCIERO	SUBJEFE DE TESORERÍA	COORDINADOR LOCAL DEL PROGRAMA
	 COORDINACIÓN GENERAL DE RECURSOS SAN LUIS POTOSÍ, S.L.P.	
SOPHIE JUDITH ZAVALA CERVANTES	TOMÁS RIVERA VILLEGAS	MARÍA GUADALUPE VILLALOBOS QUEVEDO

"Este programa es público ajeno a cualquier partido político. Queda prohibido el uso para fines distintos a los establecidos en el programa"

FECHA		
DÍA	MES	AÑO
12	octubre	2023

ANEXO AL AVANCE FÍSICO FINANCIERO 2023

"Este documento es complementario al Avance Físico Financiero, ya que reporta las metas alineadas al Ejercicio del gasto por tipo de apoyo y/o componente reportado en el trimestre."

PROGRAMA			
PROGRAMA NACIONAL DE INGLÉS			
GOBIERNO DEL ESTADO			
SAN LUIS POTOSÍ			
Tipo de Apoyo y/o componente.	Presupuesto Aprobado	Presupuesto Modificado	Variaciones
Gastos de Operación Local	\$ 160,000.00	\$ 160,000.00	\$ -

EXPLICACIÓN DE LAS VARIACIONES PRESUPUESTALES

No se reflejan avances en la ejecución del recurso debido a que se están formalizando los procesos de compra ante la Dirección General de Adquisiciones.

No.	Acciones desarrolladas	Presupuesto Ejercido	Meta Programada	Unidad de medida	Avance
1		\$ -			%
2		\$ -			%
TOTAL		\$ -			

FUNCIONARIOS RESPONSABLES DE LA ENTIDAD FEDERATIVA

RESPONSABLE FINANCIERO	SUBJEFE DE TESORERÍA	COORDINADOR LOCAL DEL PROGRAMA
 SOPHIE JUDITH ZAVALA CERVANTES	 S.E.G.E.P. COORDINACIÓN GENERAL DE RECURSOS HUMANOS SAN LUIS POTOSÍ, S.L.P. TOMÁS RIVERA VILLEGAS	 MARÍA GUADALUPE VILLALOBOS QUEVEDO

"Este programa es público ajeno a cualquier partido político. Queda prohibido el uso para fines distintos a los establecidos en el programa"

R E C E P T O R A	MES	TRIMESTRE	PRODUCTOS	POR TRIMESTRE	TOTAL
	ENERO	1°	-	-	8.24
	FEBRERO		-		
	MARZO		-		
	ABRIL	2°	8.24	8.24	
	MAYO		-		
	JUNIO		-		
	JULIO	3°	-	-	
	AGOSTO		-		
	SEPTIEMBRE		-		
	OCTUBRE	4°	-	-	
	NOVIEMBRE		-		
	DICIEMBRE		-		

O P E R A T I V A	MES	TRIMESTRE	PRODUCTOS	POR TRIMESTRE	TOTAL
	ENERO	1°	-	-	8,592.12
	FEBRERO		-		
	MARZO		-		
	ABRIL	2°	277.80	3,498.35	
	MAYO		1,715.38		
	JUNIO		1,505.17		
	JULIO	3°	1,306.71	5,093.77	
	AGOSTO		2,045.75		
	SEPTIEMBRE		1,741.31		
	OCTUBRE	4°	-	-	
	NOVIEMBRE		-		
	DICIEMBRE		-		

Handwritten signatures and initials in blue ink, including a large signature on the left and smaller initials below it.



PODER EJECUTIVO
DEL ESTADO DE
SAN LUIS POTOSÍ



POTOSÍ
PARA LOS POTOSINOS
GOBIERNO DEL ESTADO 2021-2027

SEGE

SECRETARÍA DE EDUCACIÓN
DE GOBIERNO DEL ESTADO

Dirección de Administración.
Coordinación General de
Recursos Financieros
DA/CGRF/909/2023
San Luis Potosí, S.L.P., 11 de octubre de 2023
Asunto: Entrega de Informes



Lic. Xóchitl Leticia Moreno Fernández
Directora General de Desarrollo Curricular
Presente. –

Por este conducto con el fin de dar cumplimiento a las reglas de operación, así como sea actualizado el sistema en referencia a los programas asignados a la Secretaría de Educación de Gobierno del Estado de San Luis Potosí 4224, tengo bien anexar a la presente documentación financiera comprobatoria referente al Programa siguiente:

PROGRAMA FORTALECIMIENTO DE LOS SERVICIOS DE EDUCACIÓN ESPECIAL 2023:

- Original correspondiente al Tercer Informe de Avance Físico Financiero 2023.
- Estado de Cuenta No. 1213936629 correspondiente a los meses de julio-septiembre 2023.
- Estado de Cuenta No. 0119814396 correspondiente a los meses de julio-septiembre 2023.

Sin otro particular por el momento, aprovecho la ocasión de enviarle un cordial saludo.


Atentamente

S.E.G.E. **TOMÁS RIVERA VILLEGAS**
COORDINACIÓN GENERAL DE
RECURSOS FINANCIEROS **Subjefe de Tesorería**
SAN LUIS POTOSÍ, S.L.P.

2023, "Año del Centenario del Voto de las Mujeres en San Luis Potosí, Precursor Nacional"





PODER EJECUTIVO
DEL ESTADO DE
SAN LUIS POTOSÍ



POTOSÍ
PARA LOS POTOSINOS
GOBIERNO DEL ESTADO 2021-2027

SEGE

SECRETARÍA DE EDUCACIÓN
DE GOBIERNO DEL ESTADO

**Dirección de Administración.
Coordinación General de
Recursos Financieros**

DA/CGRF/913/2023

San Luis Potosí, S.L.P., 12 de octubre de 2023

Asunto: Entrega de Informes

José Emilio Mejía Mateos
Director General de Gestión Escolar y Enfoque Territorial
Presente. -

Por este conducto con el fin de dar cumplimiento a las reglas de operación, así como sea actualizado el sistema en referencia a los programas asignados a la Secretaría de Educación de Gobierno del Estado de San Luis Potosí 4224, tengo a bien anexar a la presente documentación financiera comprobatoria referente al Programa siguiente:

PROGRAMA NACIONAL DE INGLÉS 2023:

- Original correspondiente al Tercer Informe de Avance Físico Financiero del ejercicio fiscal 2023.
- Estado de Cuenta No. 1213936610 correspondiente a los meses de julio-septiembre 2023.
- Estado de Cuenta No. 0119814280 correspondiente a los meses de julio-septiembre 2023.

Sin otro particular por el momento, aprovecho la ocasión de enviarle un cordial saludo.




Atentamente
S.E.G.E.
COORDINACIÓN GENERAL DE
RECURSOS FINANCIEROS
SAN LUIS POTOSÍ, S.L.P.
TOMÁS RIVERA VILLEGAS
Subjefe de Tesorería

2023, "Año del Centenario del Voto de las Mujeres en San Luis Potosí, Precursor Nacional"



PODER EJECUTIVO
DEL ESTADO DE
SAN LUIS POTOSÍ



POTOSÍ
PARA LOS POTOSINOS
GOBIERNO DEL ESTADO 2021-2027

SEGE

SECRETARÍA DE EDUCACIÓN
DE GOBIERNO DEL ESTADO

Dirección de Administración
Coordinación General de
Recursos Financieros
DA/GR/14/2023
San Luis Potosí, S.L.P., 12 de octubre de 2023
Asunto: Entrega de Informes

ACUSE

José Emilio Mejía Mateos
Director General de Gestión Escolar y Enfoque Territorial
Presente. -

Por este conducto con el fin de dar cumplimiento a las reglas de operación, así como sea actualizado el sistema en referencia a los programas asignados a la Secretaría de Educación de Gobierno del Estado de San Luis Potosí 4224, tengo bien anexar a la presente documentación financiera comprobatoria referente al Programa siguiente:

PROGRAMA EXPANSIÓN DE LA EDUCACIÓN INICIAL 2023:

- Original correspondiente al Tercer Informe de Avance Físico Financiero del ejercicio fiscal 2023.
- Estado de Cuenta No. 1213936638 correspondiente a los meses de julio-septiembre 2023.
- Estado de Cuenta No. 0119814442 correspondiente a los meses de julio-septiembre 2023.

Sin otro particular por el momento, aprovecho la ocasión de enviarle un cordial saludo.

Atentamente

COORDINACIÓN GENERAL DE
RECURSOS FINANCIEROS
TOMÁS RIVERA VILLEGAS
Subjefe de Tesorería
SAN LUIS POTOSÍ, S.L.P.

Original e Anexo
EDUCACIÓN SECRETARÍA DE EDUCACIÓN PÚBLICA
SUBSECRETARÍA DE EDUCACIÓN
DIRECCIÓN GENERAL DE GESTIÓN
ESCOLAR Y ENFOQUE TERRITORIAL
13 OCT 2023
OFICIALÍA DE PARTES
RECIBE: *[Signature]* HORA: **13:00**

2023, "Año del Centenario del Voto de las Mujeres en San Luis Potosí, Precursor Nacional"





ACUSE

Dirección de Administración.
Coordinación General de
Recursos Financieros
DA/CGRF/916/2023
San Luis Potosí, S.L.P., 12 de octubre de 2023
Asunto: Responsables de la cuenta

José Emilio Mejía Mateos
Director General de Gestión Escolar y Enfoque Territorial
Presente. –

Por este conducto con el fin de dar cumplimiento a las reglas de operación del Programa Expansión de la Educación Inicial 2023; tengo a bien hacer de su conocimiento que las personas que fungen como responsables de la cuenta aperturada para la operación del programa son:

- Lic. Ariana García Vidal
Directora de Administración
Tel: 4998000 Ext: 8031
- Luis Enrique Moreno García
Coordinador General de Recursos Financieros
Tel: 4998000 Ext: 8029

Sin otro particular por el momento, aprovecho la ocasión de enviarle un cordial saludo.

Atentamente

S.E.G.E.
COORDINACIÓN GENERAL DE RECURSOS FINANCIEROS
TOMÁS RIVERA VILLEGAS
Subjefe de Tesorería

Original
EDUCACIÓN SUBSECRETARÍA DE EDUCACIÓN PÚBLICA
DIRECCIÓN GENERAL DE GESTIÓN ESCOLAR Y ENFOQUE TERRITORIAL
13 OCT 2023
OFICIALÍA DE PARTES
RECIBE: HORA: 13:00

2023, "Año del Centenario del Voto de las Mujeres en San Luis Potosí, Precursor Nacional"



**AVANCE FÍSICO FINANCIERO
EJERCICIO FISCAL 2023**

FECHA		
DÍA	MES	AÑO
11	octubre	2023

CLAVE DE LA UR	NOMBRE DE LA UNIDAD RESPONSABLE
310	DIRECCIÓN GENERAL DE GESTIÓN ESCOLAR Y ENFOQUE TERRITORIAL

GOBIERNO DEL ESTADO DE SAN LUIS POTOSÍ

PROGRAMA PRESUPUESTARIO	PROGRAMA EXPANSIÓN DE EDUCACIÓN INICIAL		
EJERCICIO FISCAL	2023	CLAVE PRESUPUESTAL	11 310 15222510S31243801 024
TRIMESTRE	3er Trimestre		
INSTITUCIÓN BANCARIA	BBVA	BANORTE	
CUENTA BANCARIA	11981442	1213936638	

ÁREA FINANCIERA ESTATAL	
NOMBRE DE LA UNIDAD	COORDINACIÓN GENERAL DE RECURSOS FINANCIEROS
NOMBRE DEL RESPONSABLE	LUIS ENRIQUE MORENO GARCÍA
CARGO	COORDINADOR GENERAL

REPORTE DEL ESTADO DEL PRESUPUESTO

Tipo de Apoyo	Aprobado Convenio	Modificado/Ministrado	Ejercido	Por ejercer/reintegrar
APOYO 1. Fortalecimiento de los CAI Federalizado y los CENDI en proceso de regularización con inmueble federalizado	\$ 1,950,000.00	1,684,722.45	\$ 1,684,722.45	\$ -
APOYO 2 Estrategia de Visitas a Hogares	\$ 240,000.00	\$ 142,500.00	\$ 34,500.00	\$ 108,000.00
APOYO 3 Implementación y operación de los CCAPÍ	\$ 892,600.00	\$ 594,080.00	\$ 72,000.00	\$ 522,080.00
APOYO 4 Capacitación de Agentes Educativos Federalizados y Comunitarios	\$ 746,600.00	\$ 472,557.55	\$ -	\$ 472,557.55
APOYO 5 CENDI en proceso de regularización con apoyo voluntario	\$ -	\$ -	\$ -	\$ -
APOYO 6 Difusión de los objetivos y principios rectores de la Educación Inicial	\$ 521,690.99	\$ 417,352.79	\$ 9,976.00	\$ 407,376.79
Gastos de Operación Local	\$ 87,017.82	\$ 69,614.26	\$ 4,807.00	\$ 64,807.26
SUBTOTAL (SUMA DE LOS TIPOS DE APOYO)	\$ 4,437,908.81	\$ 3,380,827.05	\$ 1,806,005.45	\$ 1,574,821.60

PRODUCTOS FINANCIEROS (CUENTA RECEPTORA + OPERATIVA + INVERSIÓN)	n/a	\$ 2,793.54	\$ -	\$ 2,793.54
COMISIONES COBRADAS QUE BONIFICA EL BANCO	n/a		\$ -	\$ -

TOTAL GENERAL (TIPOS DE APOYO + PRODUCTOS FINANCIEROS)	\$ 4,437,908.81	\$ 3,383,620.59	\$ 1,806,005.45	\$ 1,577,615.14
---	------------------------	------------------------	------------------------	------------------------

OBSERVACIONES

NOTA: En la 2da Ministración se tuvo una adecuación presupuestal del 20%, por lo cual se realizaron ajustes a algunas de las acciones autorizadas en el

Bajo protesta de decir verdad manifestamos que las cifras expresadas en el presente informe físico financiero son reales y que concuerdan con la documentación comprobatoria que las soporta conforme a las disposiciones jurídicas aplicables, la cual se encuentra bajo resguardo y responsabilidad de esta entidad federativa.

FUNCIONARIOS RESPONSABLES DE LA ENTIDAD FEDERATIVA

RESPONSABLE FINANCIERO	SUBJEFE DE TESORERÍA	COORDINADOR LOCAL DEL PROGRAMA
	 COORDINACIÓN GENERAL DE RECURSOS FINANCIEROS SAN LUIS POTOSÍ	
Sophie Judith Zavala Cervantes	Tomás Rivera Villegas	Flor de María Puente Flores

FECHA		
DÍA	MES	AÑO
11	octubre	2023

ANEXO AL AVANCE FÍSICO FINANCIERO 2023

"Este documento es complementario al Avance Físico Financiero, ya que reporta las metas alineadas al Ejercicio del gasto por tipo de apoyo y/o componente reportado en el trimestre."

PROGRAMA			
EXPANSIÓN DE EDUCACIÓN INICIAL			
GOBIERNO DEL ESTADO			
SAN LUIS POTOSÍ			
Tipo de Apoyo y/o componente.	Presupuesto Aprobado	Presupuesto Modificado	Variaciones
APOYO 1	\$ 1,950,000.00	1,684,722.45	\$ 265,277.55

EXPLICACIÓN DE LAS VARIACIONES PRESUPUESTALES

No.	Acciones desarrolladas	Presupuesto Ejercido	Meta Programada	Unidad de medida	Avance
1	Mantenimiento preventivo y correctivo al CAI 1 en el mes de julio siendo beneficiados un total de 38 alumnos (28 Niños y 10 Niñas), así como 6 Agentes Educativos (0 hombres y 6 mujeres).	\$ 272,430.00	Rehabilitación de domos y techos de policarbonato. Cambio de losetas en pisos y muros de las salas educativas.	CAI 1	100%
2	Mantenimiento preventivo y correctivo al CAI 2 en el mes de julio siendo beneficiados un total de 56 alumnos (25 Niños y 31 Niñas), así como 7 Agentes Educativos (0 hombres y 7 mujeres).	\$ 266,953.00	Reparación de giretas y cuarteaduras en paredes y muros. Cambio de losetas en pisos y muros de las salas educativas.	CAI 2	100%
3	Mantenimiento preventivo y correctivo al CAI 3 en el mes de julio siendo beneficiados un total de 19 alumnos (15 Niños y 4 Niñas), así como 3 Agentes Educativos (0 hombres y 3 mujeres).	\$ 262,312.00	Rehabilitación de domos y techos de policarbonato. Mantenimiento y desazolve de drenajes y alcantarillas.	CAI 3	100%
4	Mantenimiento preventivo y correctivo al CAI 4 en el mes de julio siendo beneficiados un total de 34 alumnos (23 Niños y 11 Niñas), así como 5 Agentes Educativos (0 hombres y 5 mujeres).	\$ 292,420.00	Reparación de puertas, ventanas y pasamanos.	CAI 4	100%
5	Mantenimiento preventivo y correctivo al CAI 5 en el mes de julio siendo beneficiados un total de 63 alumnos (25 Niños y 38 Niñas), así como 6 Agentes Educativos (0 hombres y 6 mujeres).	\$ 192,986.00	Rehabilitación de domos y techos de policarbonato. Cambio de losetas en pisos y muros de las salas educativas.	CAI 5	100%
6	Mantenimiento preventivo y correctivo al CAI 6 en el mes de julio siendo beneficiados un total de 64 alumnos (28 Niños y 36 Niñas), así como 6 Agentes Educativos (0 hombres y 6 mujeres).	\$ 299,120.00	Revisión y cambio de las condiciones de lámpras y focos. Reparación de grietas y cuarteaduras en paredes y muros.	CAI 6	100%

FECHA		
DÍA	MES	AÑO
11	octubre	2023

ANEXO AL AVANCE FÍSICO FINANCIERO 2023

"Este documento es complementario al Avance Físico Financiero, ya que reporta las metas alineadas al Ejercicio del gasto por tipo de apoyo y/o componente reportado en el trimestre."

PROGRAMA				
EXPANSIÓN DE EDUCACIÓN INICIAL				
GOBIERNO DEL ESTADO				
SAN LUIS POTOSÍ				
Tipo de Apoyo y/o componente.		Presupuesto Aprobado	Presupuesto Modificado	Variaciones
APOYO 1		\$ 1,950,000.00	1,684,722.45	\$ 265,277.55
7	Pago de seguros para bebés, niñas y niños y pago de seguros de responsabilidad civil de los 6 CAI's en el mes de julio siendo beneficiados un total de 274 alumnos (144 Niños y 130 Niñas), así como 33 Agentes Educativos (33 mujeres), quedando los montos por cada CAI de la siguiente manera: CAI 1 \$8,025.05; CAI 2 \$6,531.21; CAI 3 \$6,531.21; CAI 4 \$8,025.05; CAI 5 \$6,913.48 y CAI 6 \$8,025.05.	\$ 44,051.05	CAI 1, CAI 2, CAI 3, CAI 4, CAI 5 y CAI 6.	70%
8	Compra de megáfono en el mes de septiembre para el CAI 1 siendo beneficiados un total de 38 alumnos (26 Niños y 10 Niñas), así como 6 Agentes Educativos (0 hombres y 6 mujeres).	\$ 5,011.20	Se adquirirán dos megáfonos para el CAI 1.	CAI 1 50%
9	Adquisición de circuito cerrado en el mes de septiembre para el CAI 3 siendo beneficiados un total de 19 alumnos (15 Niños y 4 Niñas), así como 3 Agentes Educativos (0 hombres y 3 mujeres).	\$ 39,556.00	Se realizará la adquisición de un circuito cerrado compuesto por cámaras que se ubicarán dentro de la sala de lactantes y en patios.	CAI 3 100%
10	Adquisición de extintor en el mes de septiembre para el CAI 4 siendo beneficiados un total de 19 alumnos (15 Niños y 4 Niñas), así como 3 Agentes Educativos (0 hombres y 3 mujeres).	\$ 9,883.20	Se realizará la adquisición de un extintor tipo K	CAI 4 100%
TOTAL		\$ 1,684,722.45		

FUNCIONARIOS RESPONSABLES DE LA ENTIDAD FEDERATIVA		
RESPONSABLE FINANCIERO	SUBJEFE DE TESORERÍA	COORDINADOR LOCAL DEL PROGRAMA
 Sophie Judith Zavala Cervantes	 S.E.G.E. COORDINACIÓN GENERAL DE RECURSOS FINANCIEROS Tomás Rivera Villegas SAN LUIS POTOSÍ, S.L.P.	 Flor de María Puente Flores

"Este programa es público ajeno a cualquier partido político. Queda prohibido el uso para fines distintos a los establecidos en el programa".

FECHA		
DÍA	MES	AÑO
11	octubre	2023

ANEXO AL AVANCE FÍSICO FINANCIERO 2023

"Este documento es complementario al Avance Físico Financiero, ya que reporta las metas alineadas al Ejercicio del gasto por tipo de apoyo y/o componente reportado en el trimestre."

PROGRAMA			
EXPANSIÓN DE EDUCACIÓN INICIAL			
GOBIERNO DEL ESTADO			
SAN LUIS POTOSÍ			
Tipo de Apoyo y/o componente.	Presupuesto Aprobado	Presupuesto Modificado	Variaciones
APOYO 2	\$ 240,000.00	\$ 142,500.00	\$ 97,500.00

EXPLICACIÓN DE LAS VARIACIONES PRESUPUESTALES

No.	Acciones desarrolladas	Presupuesto Ejercido	Meta Programada	Unidad de medida	Avance
1	Pago de Apoyo Económico para 8 AE (6 M, 2 H) de julio a septiembre en el mes de septiembre de Agentes Educativos los cuales participan en la Estrategia de Visita a los Hogares.	\$ 34,500.00	Brindar a los 8 agentes educativos el apoyo económico para llevar a cabo sus visitas de asesoría y seguimiento con las familias.	Visita a hogares	14%
TOTAL		\$ 34,500.00			

FUNCIONARIOS RESPONSABLES DE LA ENTIDAD FEDERATIVA

RESPONSABLE FINANCIERO	SUBJEFE DE TESORERÍA	COORDINADOR LOCAL DEL PROGRAMA
	 S.E.G.E. COORDINACIÓN GENERAL DE RECURSOS FINANCIEROS SAN LUIS POTOSÍ, S.L.P.	
Sophie Judith Zavala Cervantes	Tomás Rivera Villegas	Flor de María Puente Flores

"Este programa es público ajeno a cualquier partido político. Queda prohibido el uso para fines distintos a los establecidos en el programa"

FECHA		
DÍA	MES	AÑO
11	octubre	2023

ANEXO AL AVANCE FÍSICO FINANCIERO 2023

"Este documento es complementario al Avance Físico Financiero, ya que reporta las metas alineadas al Ejercicio del gasto por tipo de apoyo y/o componente reportado en el trimestre."

PROGRAMA			
EXPANSIÓN DE LA EDUCACIÓN INICIAL			
GOBIERNO DEL ESTADO			
SAN LUIS POTOSÍ			
Tipo de Apoyo y/o componente.	Presupuesto Aprobado	Presupuesto Modificado	Variaciones
APOYO 3	\$ 892,600.00	\$ 594,080.00	\$ 298,520.00

EXPLICACIÓN DE LAS VARIACIONES PRESUPUESTALES

No.	Acciones desarrolladas	Presupuesto Ejercido	Meta Programada	Unidad de medida	Avance
1	AE (M) Niños 98 Niñas 50, Niños 45 Apoyo económico por \$36,000.00 en el mes de septiembre el cual cubre los meses de junio a agosto para 1 Agente Educativo (M) del CCAPI Un buen comienzo.	\$ 36,000.00	Brindar el apoyo a 1 Agente Educativo Comunitario.	Apoyo Económico	50%
2	AE (M) Niños 100 Niñas 55, Niños 45 Apoyo económico por \$36,000.00 en el mes de septiembre el cual cubre los meses de junio a agosto para 1 Agente Educativo (M) del CCAPI de Cerritos.	\$ 36,000.00	Brindar el apoyo a 1 Agente Educativo Comunitario.	Apoyo Económico	50%
TOTAL		\$ 72,000.00			

FUNCIONARIOS RESPONSABLES DE LA ENTIDAD FEDERATIVA

RESPONSABLE FINANCIERO	SUBJEFE DE TESORERÍA	COORDINADOR LOCAL DEL PROGRAMA
	 S.E.G.E. COORDINACIÓN GENERAL DE RECURSOS FINANCIEROS SAN LUIS POTOSÍ	
Sophie Judith Zavala Cervantes	Tomás Rivera Villegas	Flor de María Puente Flores

"Este programa es público ajeno a cualquier partido político. Queda prohibido el uso para fines distintos a los establecidos en el programa"

FECHA		
DÍA	MES	AÑO
11	octubre	2023

ANEXO AL AVANCE FÍSICO FINANCIERO 2023

"Este documento es complementario al Avance Físico Financiero, ya que reporta las metas alineadas al Ejercicio del gasto por tipo de apoyo y/o componente reportado en el trimestre."

PROGRAMA			
EXPANSIÓN DE LA EDUCACIÓN INICIAL			
GOBIERNO DEL ESTADO			
SAN LUIS POTOSÍ			
Tipo de Apoyo y/o componente.	Presupuesto Aprobado	Presupuesto Modificado	Variaciones
APOYO 4	\$ 746,600.00	\$ 472,557.55	\$ 274,042.45

EXPLICACIÓN DE LAS VARIACIONES PRESUPUESTALES					
No.	Acciones desarrolladas	Presupuesto Ejercido	Meta Programada	Unidad de medida	Avance
1		\$ -			
2		\$ -			
3		\$ -			
TOTAL		\$ -			

FUNCIONARIOS RESPONSABLES DE LA ENTIDAD FEDERATIVA		
RESPONSABLE FINANCIERO	SUBJEJE DE TESORERÍA	COORDINADOR LOCAL DEL PROGRAMA
	 S.E.G.E. COORDINACIÓN GENERAL DE RECURSOS FINANCIEROS SAN LUIS POTOSÍ	
Sophie Judith Zavala Cervantes	Tomás Rivera Villegas	Flor de María Puentes Flores

"Este programa es público ajeno a cualquier partido político. Queda prohibido el uso para fines distintos a los establecidos en el programa"

FECHA		
DÍA	MES	AÑO
11	octubre	2023

ANEXO AL AVANCE FÍSICO FINANCIERO 2023

"Este documento es complementario al Avance Físico Financiero, ya que reporta las metas alineadas al Ejercicio del gasto por tipo de apoyo y/o componente reportado en el trimestre."

PROGRAMA			
EXPANSIÓN DE LA EDUCACIÓN INICIAL			
GOBIERNO DEL ESTADO			
SAN LUIS POTOSÍ			
Tipo de Apoyo y/o componente.	Presupuesto Aprobado	Presupuesto Modificado	Variaciones
APOYO 6	\$ 521,690.99	\$ 417,352.79	\$ 104,338.20

EXPLICACIÓN DE LAS VARIACIONES PRESUPUESTALES

No.	Acciones desarrolladas	Presupuesto Ejercido	Meta Programada	Unidad de medida	Avance
1	Distribución de trípticos informativos a la población en general en el mes de septiembre.	\$ 9,976.00	Impactar a la población la importancia de experiencias significativas y el acompañamiento a las familias en las prácticas de crianza.	Trípticos	13%
		\$ -			
3		\$ -			
TOTAL		\$ 9,976.00			

FUNCIONARIOS RESPONSABLES DE LA ENTIDAD FEDERATIVA

RESPONSABLE FINANCIERO	SUBJEFE DE TESORERÍA	COORDINADOR LOCAL DEL PROGRAMA
	 S.E.G.F. COORDINACIÓN GENERAL DE RECURSOS HUMANOS Tomás Rivera Villegas SAN LUIS POTOSÍ, S.L.P.	
Sophie Judith Zavala Cervantes		Flor de María Puente Flores

"Este programa es público ajeno a cualquier partido político. Queda prohibido el uso para fines distintos a los establecidos en el programa"

FECHA		
DÍA	MES	AÑO
11	octubre	2023

ANEXO AL AVANCE FÍSICO FINANCIERO 2023

"Este documento es complementario al Avance Físico Financiero, ya que reporta las metas alineadas al Ejercicio del gasto por tipo de apoyo y/o componente reportado en el trimestre."

PROGRAMA			
EXPANSIÓN DE LA EDUCACIÓN INICIAL			
GOBIERNO DEL ESTADO			
SAN LUIS POTOSÍ			
Tipo de Apoyo y/o componente.	Presupuesto Aprobado	Presupuesto Modificado	Variaciones
Gastos de Operación Local	\$ 87,017.82	\$ 69,614.26	\$ 17,403.56

EXPLICACIÓN DE LAS VARIACIONES PRESUPUESTALES

No.	Acciones desarrolladas	Presupuesto Ejercido	Meta Programada	Unidad de medida	Avance
1	Pago de viáticos en el mes de julio para visitas de seguimiento	\$ 2,240.00	Visitas de supervisión y seguimiento a las familias y agentes educativos que participan en la estrategia de visitas a hogares	Visitas de supervisión	3%
2	agosto	\$ -			
3	Pago de viáticos en el mes de septiembre para visitas de seguimiento	\$ 2,567.00	Visitas de supervisión y seguimiento a los 2 CCAP y 6 CAI, para llevar a cabo y reportar el desarrollo de acciones pedagógicas que permitan lograr los objetivos del Programa Expansión de la Educación Inicial.	Visitas de supervisión	3%
TOTAL		\$ 4,807.00			

FUNCIONARIOS RESPONSABLES DE LA ENTIDAD FEDERATIVA		
RESPONSABLE FINANCIERO	SUBJEFE DE TESORERÍA	COORDINADOR LOCAL DEL PROGRAMA
	 S.E.G. COORDINACIÓN GENERAL DE RECURSOS FINANCIEROS SAN LUIS POTOSÍ, S.L.T.	
Sophie Judith Zavala Cervantes	Tomás Rivera Villegas	Flor de María Puentes Flores

"Este programa es público ajeno a cualquier partido político. Queda prohibido el uso para fines distintos a los establecidos en el programa"