



# PRINCIPALES CIFRAS EDUCATIVAS



CICLO ESCOLAR  
2020-2021

**SECRETARIA DE EDUCACION DEL GOBIERNO DEL ESTADO DE SAN LUIS POTOSI  
DIRECCION DE PLANEACION Y EVALUACION  
COORDINACION GENERAL DE PLANEACION  
DEPARTAMENTO DE ESTADISTICA Y SISTEMAS DE INFORMACION  
ISBN**

## CONTENIDO

---

- Presentación
  - Esquema General del Sistema Educativo Estatal
  - Resumen General
  - Resumen por Región Geográfica y Sostenimiento
  - Resumen por URSE y Municipio
  - Educación Inicial
  - Educación Especial
  - Educación Básica
  - Educación Preescolar
  - Educación Primaria
  - Educación Secundaria
  - Educación Media Superior
  - Profesional Técnico
  - Bachillerato
  - Educación Superior
  - Capacitación para el Trabajo
  - Educación Básica para Adultos
  - Serie Histórica
  - Directorio
  - Impresiones
-

# PRESENTACION

La Secretaría de Educación de Gobierno del Estado de San Luis Potosí (SEGE), reúne y difunde, al inicio de cursos, la información estadística sobre los puntos más importantes del Sistema Educativo de la entidad, con el objetivo de proporcionar a las dependencias oficiales, instituciones educativas y usuarios en general, un instrumento de apoyo y consulta en sus actividades de planeación, programación y evaluación del sector educativo.

El presente documento contiene los datos estadísticos de **Inicio de Cursos del ciclo escolar 2020-2021** de los servicios educativos que se imparten en la entidad: Educación Inicial, Especial, Básica (Preescolar, Primaria y Secundaria), Media Superior (Profesional Técnico y Bachillerato), Superior (Técnico Superior, Normal, Licenciatura y Posgrado), Educación Básica para Adultos y Formación para el Trabajo, cada nivel educativo se presenta por modalidad y tipo de sostenimiento. Además, se presentan los siguientes resúmenes generales: Entidad, región geográfica, región administrativa (área de influencia de cada Unidad Regional de Servicios Educativos y de la S.E.G.E.), y por municipio.

El proceso para integrar la información estadística de Inicio de Cursos, se realiza a través del Sistemas de Captura del Formato 911 vía Internet desarrollado y normado por la Dirección General de Planeación, Programación y Estadística Educativa (DGPPyEE) de la SEP, de Educación Inicial, Especial, Básica, Capacitación para el Trabajo, Educación Media Superior y Educación Superior, que tienen como objetivo recopilar y procesar la información estadística educacional, por medio de las siguientes etapas:

1. A cada una de las escuelas activas registradas en el Catalogo de Centros de Trabajo se les envía las claves de Usuario y Contraseña que se genera en los sistemas de captura estadística vía internet; para que ingresen al sistema correspondiente y capturen la información estadística que en los cuestionarios 911 se solicita.

La distribución de las claves de Usuario y Contraseña se realiza a través de las instancias responsables según el control administrativo: Federal, Estatal, Transferido, Estatal Regular, Particular y Autónomo.



- ✍ **Federal.-** La distribución se efectúa a través de las Coordinaciones ó Delegaciones Federales de cada uno de los servicios o áreas educativas que funcionen en la entidad, quienes lo hacen llegar a las escuelas bajo su control.
- ✍ **Estatad Transferido.-** La distribución se realiza por lo general a través de las Unidades Regionales de Servicios Educativos (URSE's), en el caso de las escuelas ubicadas en las regiones Altiplano, Media, Huasteca Norte y Huasteca Sur del Estado; y por medio de las áreas educativas de la SEGE para las escuelas ubicadas en la región Centro.

En ambos casos se apoyan en los jefes de sector y éstos a su vez, en los supervisores de la zona, quienes entregan las claves de usuario y contraseña a los directores de escuela.

- ✍ **Estatad Regular.-** La distribución de las claves de usuario y contraseña se hace primeramente al Departamento de Estadística del Sistema Educativo Estatal Regular (SEER), quién se encarga de hacerlas llegar a los centros educativos bajo su control por medio de los supervisores del nivel educativo correspondiente.
- ✍ **Particular.-** Las claves de usuario y contraseña se distribuyen a las escuelas a través de la estructura del control administrativo al cual estén incorporadas, excepto las del nivel superior a las cuales el Departamento de Estadística de la SEGE se las entrega directamente.
- ✍ **Autónomo.-** En este caso se entregan directamente al Departamento de Admisiones de la Universidad Autónoma de San Luis Potosí, quien se encarga de distribuirlas a cada escuela o facultad bajo su control.

2. El director de la escuela o la persona autorizada para proporcionar los datos tiene la responsabilidad de contestar inmediatamente el cuestionario 911 a través del Sistema de Captura de la forma 911 vía internet.
3. El departamento de estadística y sistemas de información analiza y valida la información que las escuelas suben al sistema de captura 911 vía internet con el fin de que si se encuentra algún error o inconsistencia en la información se le informe a la escuela que incurra en este y pueda modificar su información.
4. La entrega del comprobante de captura y del cuestionario 911 que se generan una vez finalizada la captura en el sistema de captura vía internet, se realiza por regla general a la inversa de cómo se hace la distribución de las claves de Usuario y Contraseña (El comprobante de captura y el cuestionario 911 van debidamente signados por las autoridades correspondientes).

5. Con el propósito de obtener el cien por ciento de información estadística, se solicita que suban su información al sistema de captura 911 vía internet a los planteles que faltan, una vez que se ha vencido la fecha límite para entregarlos. Para el efecto, la DGPyEE actúa en coordinación con la Dirección General de Estadística de la Secretaría de Hacienda y Crédito Público y con apego a la Ley del Sistema Nacional de Información Estadística y Geográfica, la cual, entre sus disposiciones, tiene la de sancionar a quienes no den con oportunidad la información solicitada; antes de sancionar, la SEGE lo notifica a las escuelas mediante un apercibimiento de sanción, las escuelas tienen así la alternativa de apelar a las autoridades competentes o remitir sus datos.
6. Se genera el reporte de oficialización que se entrega a la Dirección General de Planeación y Estadística Educativa de la SEP para su validación e integración a la Estadística Nacional.

La información registrada es el producto de un esfuerzo conjunto de los directores de escuela, supervisores, jefes de sector, Unidades Regionales de Servicios Educativos (URSE's) y directivos de los sistemas educativos: estatal transferido, estatal regular, federal, autónomo y particular.

Por otra parte, con el propósito de mejorar la calidad de esta obra, se espera que las áreas de la Secretaría de Educación del Gobierno del Estado o cualquier usuario de la estadística básica, remitan sus observaciones y opiniones al Departamento de Estadística y Sistemas de Información de la Coordinación General de Planeación dependientes de la Dirección de Planeación y Evaluación de la SEGE (Manuel Gómez Azcárate No. 150 Col. Himno Nacional 2da. Sección, C.P. 78369, San Luis Potosí, S.L.P.)

## **PRESENTACION DE LA OBRA**

Las autoridades educativas, de otras Secretarías del Gobierno del Estado o Municipales y usuarios en general, requieren de información estadística con las variables básicas del sector educativo (alumnos, grupos, docentes y escuelas) con un mayor grado de desagregación, especialmente en el caso de los resúmenes por región geográfica y municipios, motivo por el cual en esta publicación, se presentan estos resúmenes por sostenimiento y se incluyen algunas gráficas que ilustran de una forma más representativa la proporción que guardan los niveles educativos entre sí.

## LA INFORMACION SE PRESENTA ORGANIZADA DE LA SIGUIENTE FORMA:

Una primera parte de resúmenes que permita a las autoridades educativas y usuarios que consulten la obra tener un panorama general del sector educativo.

### RESUMEN GENERAL.-

**ESTADO.-** Presenta la suma de alumnos, grupos, docentes y escuelas por nivel y servicio educativo; así como las relaciones de alumno/grupo, alumno/docente y alumno/escuela, definidas estas como el promedio de alumnos atendidos por grupo, docente y escuela respectivamente. La metodología para obtener estos últimos es la resultante de dividir el número de alumnos entre el número de grupos, docentes o escuelas, según sea el caso. Se incluye gráfica de la matrícula total por tipo de servicio y nivel educativo. Se incluyen cuadros de alumnos por nivel y rangos de edad del sistema escolarizado y no escolarizado.

- ⇒ **REGION GEOGRAFICA.-** Presenta la suma de alumnos, grupos, docentes y escuelas; así como las relaciones de alumno/grupo, alumno/docente y alumno/escuela, de cada una de las regiones geográficas tradicionales en que está dividido el estado.

### RESUMEN POR SOSTENIMIENTO

**ESTADO.-** Presenta la suma de alumnos, grupos, docentes y escuelas por nivel y servicio educativo desagregados por la atención de cada sostenimiento (fuente de los recursos financieros que posibilitan el funcionamiento del centro de trabajo).

- ⇒ **REGION GEOGRAFICA.-** Presenta la suma de alumnos, grupos, docentes y escuelas por nivel y servicio educativo desagregados por la atención de cada sostenimiento en cada una de las regiones geográficas tradicionales en que está dividido el estado.
- ⇒ **REGION ADMINISTRATIVA.-** Presenta la suma de alumnos, grupos, docentes y escuelas por nivel y servicio educativo desagregados por la atención de cada sostenimiento en cada una de las regiones administrativas en que la Secretaría de Educación del Gobierno del Estado dividió el estado para desconcentrar las funciones administrativas en la entidad.
  - ♣ **MUNICIPIO.-** Presenta la suma de alumnos, grupos, docentes y escuelas por nivel y servicio educativo desagregados por la atención de cada sostenimiento en cada uno de los municipios que conforman el estado.

Posteriormente se presenta la información de cada nivel educativo por sostenimiento, conteniendo las siguientes variables:

**Para Educación Inicial:**

Modalidad Escolarizada;

1. Escuelas, Grupos y Personal.
2. Alumnos por Sexo y Área de Atención.
3. Alumnos por Edad y Área de Atención.

Modalidad No Escolarizada;


1. Módulos, alumnos por Sexo, Grupos, Educadores Comunitarios y Padres de Familia.
2. Alumnos por Edad.

**En Educación Especial;**


1. Educación y Personal.
2. Alumnos por Grado y Sexo.
3. Alumnos de Nuevo Ingreso y Repetidores por Grado (excepto en preescolar ya que no se maneja la variable de repetidores).
4. Alumnos por Edad.
5. Alumnos por tipo de discapacidad.


**En el caso de Educación Básica, Media Superior y Superior;**


Alumnos por Grado, Nivel y Primer Ingreso; Egresados y Titulados del Ciclo Anterior (un cuadro por nivel y sostenimiento) ya que educación superior únicamente rinde estadística al inicio de cada ciclo escolar.

 Carreras, Personal y Escuelas (un cuadro por cada sostenimiento).

**Educación para Adultos (Misiones Culturales y Centros de Educación Básica para Adultos) se incluyen dos cuadros con:**

 Alumnos por sexo, Docentes y Escuelas.

 Por tipo de Servicio.

 **Formación para el Trabajo.-** La información corresponde al fin de cursos del ciclo escolar 2019-2020, ya que sólo rinde estadística de fin de cursos, normado por la DGPPyEE-SEP.

1. Alumnos, inscripción total, existencia, aprobados, grupos, personal y escuelas.



# PRINCIPALES CIFRAS EDUCATIVAS



ESQUEMA GENERAL DEL  
SISTEMA EDUCATIVO ESTATAL

CICLO ESCOLAR  
2020-2021

## ESQUEMA GENERAL DEL SISTEMA EDUCATIVO ESTATAL

La Secretaría de Educación de Gobierno del Estado de San Luis Potosí, ofrece sus servicios bajo dos grandes esquemas educativos: **Servicios Educativos Escolarizados y Servicios Educativos No Escolarizados.**

**El Servicio Educativo Escolarizado**, comprende los niveles de educación: Básica, Media Superior, Educación Superior y otros Servicios Educativos.

Dentro de la Educación Básica se atiende el nivel de Preescolar, el cual ofrece sus servicios en las modalidades de: Preescolar General, Inicial, Indígena y Comunitaria. El nivel de Educación Primaria ofrece sus servicios en la modalidad de: Primaria General, Indígena y Comunitaria. El nivel de Educación Secundaria ofrece sus servicios en la modalidad de: Secundaria General. Secundaria para Trabajadores, Secundaria Técnica, Telesecundaria y Comunitaria.

La Educación Media Superior se ofrece en las modalidades de: Profesional Técnico, Bachillerato General y Tecnológico.

En la Educación Superior se ofrecen los servicios de: Técnico Superior Universitario, Licenciatura y Posgrado, la Licenciatura incluye la educación Normal, Universitaria y Tecnológica.

El Posgrado se compone de estudios de Especialidad, Maestría y Doctorado.

En otros servicios educativos se ofrece la educación inicial, educación especial, formación para el trabajo y educación básica para adultos.

**El Servicio Educativo no Escolarizado**, comprende los niveles de Educación Inicial, Educación Media Superior y Educación Superior.

Dentro de la Educación Inicial se ofrecen los servicios de educación vía Padres de Familia, Indígena y Comunitaria.

La Educación Media Superior ofrecen los servicios de Bachillerato en la modalidad de General y Tecnológico.

La Educación Superior en el Servicio de Licenciatura ofrece la Educación Normal, Universitaria y Tecnológica, en el servicio de posgrado atiende estudios de especialidad y maestría.

# ESQUEMA GENERAL DEL SISTEMA EDUCATIVO ESTATAL

## SERVICIOS EDUCATIVOS ESCOLARIZADOS

TIPO EDUCATIVO	NIVEL	SERVICIOS
EDUCACIÓN BÁSICA	PREESCOLAR	GENERAL COMUNITARIO INDÍGENA
	PRIMARIA	GENERAL CURSOS COMUNITARIO INDÍGENA
	SECUNDARIA	GENERAL, PARA TRABAJADORES, TÉCNICA, TELESECUNDARIA, COMUNITARIA
EDUCACIÓN MEDIA SUPERIOR	PROFESIONAL TÉCNICO	CETIS
	BACHILLERATO	GENERAL (DE 2 Y 3 AÑOS), TECNOLÓGICO Y CONALEP
EDUCACIÓN SUPERIOR	TÉCNICO SUPERIOR	UNIVERSIDAD TECNOLÓGICA, UASLP, IPBA
	LICENCIATURA	NORMAL, UNIVERSITARIA Y TECNOLÓGICA
	POSGRADO	ESPECIALIDAD, MAESTRÍA, DOCTORADO

## ESQUEMA GENERAL DEL SISTEMA EDUCATIVO ESTATAL SERVICIOS EDUCATIVOS ESCOLARIZADOS (2)

TIPO EDUCATIVO	NIVEL	SERVICIOS
OTROS SERVICIOS EDUCATIVOS	EDUCACIÓN INICIAL	LACTANTES
	EDUCACIÓN INICIAL	MATERNALES
		INDIGENA
	EDUCACIÓN ESPECIAL	CENTROS DE ATENCIÓN MÚLTIPLE
	FORMACIÓN PARA EL TRABAJO	UNIDAD DE SERVICIOS DE APOYO A LA EDUCACIÓN REGULAR
	EDUCACION PARA ADULTOS	CENTROS DE FORMACIÓN PARA EL TRABAJO
		ALFABETIZACIÓN
		PRIMARIA
		SECUNDARIA
	EDUCACION PARA ADULTOS	FORMACIÓN PARA EL TRABAJO



**ESQUEMA GENERAL DEL SISTEMA EDUCATIVO ESTATAL  
SERVICIOS EDUCATIVOS NO ESCOLARIZADOS**

<b>TIPO EDUCATIVO</b>	<b>NIVEL</b>	<b>SERVICIOS</b>
<b>OTROS SERVICIOS EDUCATIVOS</b>	<b>EDUCACION INICIAL</b>	<b>EDUCACIÓN VIA PADRES DE FAMILIA, CONAFE</b>
<b>EDUCACIÓN MEDIA SUPERIOR</b>	<b>BACHILLERATO</b>	<b>GENERAL, TECNOLOGICO</b>
<b>EDUCACIÓN SUPERIOR</b>	<b>LICENCIATURA</b>	<b>NORMAL UNIVERSITARIA Y TECNOLÓGICA</b>
	<b>POSGRADO</b>	<b>ESPECIALIDAD, MAESTRÍA, DOCTORADO</b>



# PRINCIPALES CIFRAS EDUCATIVAS



RESUMEN GENERAL

CICLO ESCOLAR  
2020-2021

TIPO	NIVEL Y SERVICIO	TOTAL DEL ESTADO				RELACION			
		ALUMNOS	GRUPOS	DOCENTES	ESCUELAS	ALUMNOS			DOCENTE
						GRUPOS	DOCENTES	ESCUELAS	ESCUELA
<b>ESCOLARIZADO</b>									
BÁSICA	PREESCOLAR INICIAL	3,673	181	181	51	20	20	72	4
	PREESCOLAR GENERAL	96,498	5,060	5,056	1,731	19	19	56	3
	PREESCOLAR CONAFE	4,782	0	614	730	n.d.	8	7	1
	PREESCOLAR CONAFE INDIGENA	486	0	68	74	n.d.	7	7	1
	PREESCOLAR INDIGENA	10,527	689	689	419	15	15	25	2
	<b>PREESCOLAR</b>	<b>115,966</b>	<b>5,930</b>	<b>6,608</b>	<b>3,005</b>	<b>20</b>	<b>18</b>	<b>39</b>	<b>2</b>
	PRIMARIA GENERAL	284,996	12,802	12,774	2,280	22	22	125	6
	PRIMARIA CONAFE	4,013	0	501	464	n.d.	8	9	1
	PRIMARIA CONAFE INDIGENA	621	0	69	55	n.d.	9	11	1
	PRIMARIA INDIGENA	15,582	1,035	1,035	343	15	15	45	3
	<b>PRIMARIA</b>	<b>305,212</b>	<b>13,837</b>	<b>14,379</b>	<b>3,142</b>	<b>22</b>	<b>21</b>	<b>97</b>	<b>5</b>
	SECUNDARIA COMUNITARIA	1,425	0	177	170	n.d.	8	8	1
	SECUNDARIA GENERAL	67,275	2,231	5,291	261	30	13	258	20
	SECUNDARIA PARA TRABAJADORES	84	6	20	2	14	4	42	10
	TELESECUNDARIA	46,764	4,214	3,346	1,129	11	14	41	3
	SECUNDARIA TECNICA	31,950	1,252	2,252	110	26	14	290	20
	SECUNDARIA MIGRANTE	0	0	0	0	n.d.	n.d.	n.d.	n.d.
	SECUNDARIA	147,498	7,703	11,086	1,672	19	13	88	7
	<b>EDUCACION BASICA</b>	<b>568,676</b>	<b>27,470</b>	<b>32,073</b>	<b>7,819</b>	<b>21</b>	<b>18</b>	<b>73</b>	<b>4</b>
MEDIO SUPERIOR	PROFESIONAL TECNICO	42	2	4	1	21	11	42	4
	BACHILLERATO GENERAL 2 AÑOS	16,316	464	1,739	106	35	9	154	16
	BACHILLERATO GENERAL 3 AÑOS	48,878	1,583	2,886	317	31	17	154	9
	BACHILLERATO TECNOLOGICO	36,017	1,015	1,642	72	35	22	500	23
	BACHILLERATO	101,211	3,062	6,267	495	33	16	204	13
	<b>EDUCACION MEDIA SUPERIOR</b>	<b>101,253</b>	<b>3,064</b>	<b>6,271</b>	<b>496</b>	<b>33</b>	<b>16</b>	<b>204</b>	<b>13</b>
SUPERIOR	NORMAL LICENCIATURA	4,003	0	340	8	n.d.	12	500	43
	LICENCIATURA UNIVERSITARIA	55,529	0	5,520	82	n.d.	10	677	67
	LICENCIATURA TECNOLÓGICA	16,309	0	878	9	n.d.	19	1812	98
	LICENCIATURA	75,841	0	6,738	99	n.d.	11	766	68
	POSGRADO	3,308	0	98	1	n.d.	34	3308	98
	<b>EDUC. SUPERIOR Y POSGRADO</b>	<b>79,149</b>	<b>0</b>	<b>6,836</b>	<b>100</b>	<b>n.d.</b>	<b>12</b>	<b>791</b>	<b>68</b>
OTROS SERVICIOS	EDUCACION INICIAL	3,371	230	100	55	15	34	61	2
	EDUCACION INICIAL INDIGENA	2,931	255	252	236	11	12	12	1
	EDUCACION INICIAL	6,302	485	352	291	13	18	22	1
	U.S.A.E.R.	8,821	0	518	68	n.d.	17	130	8
	C.A.M.	2,348	230	327	49	10	7	48	7
	EDUCACION ESPECIAL	11,169	230	845	117	49	13	95	7
	CAPACITACION PARA EL TRABAJO	57,985	4,884	1,184	101	12	49	574	12
	EDUCACION BASICA PARA ADULTOS	1,338	0	101	34	n.d.	13	39	3
	OTROS SERVICIOS	76,794	5,599	2,482	543	14	31	141	5
	<b>TOTAL ESCOLARIZADO</b>	<b>825,872</b>	<b>36,133</b>	<b>47,662</b>	<b>8,958</b>	<b>23</b>	<b>17</b>	<b>92</b>	<b>5</b>
<b>NO ESCOLARIZADO</b>									
OTROS	EDUC. INICIAL NO ESCOLARIZADA	12,660	1,269	1,354	1,268	10	9	10	1
	EDUC. INI. NO ESC. CONAFE	0	0	0	0	n.d.	n.d.	n.d.	n.d.
	<b>EDUCACION INICIAL</b>	<b>12660</b>	<b>1269</b>	<b>1354</b>	<b>1268</b>	<b>10</b>	<b>9</b>	<b>10</b>	<b>1</b>
MEDIO SUP.	BACHILLERATO GENERAL	10,010	57	143	21	176	70	477	7
	BACHILLERATO TECNOLOGICO	125	4	0	0	31	n.d.	n.d.	n.d.
	<b>EDUCACION MEDIA SUPERIOR</b>	<b>10135</b>	<b>61</b>	<b>143</b>	<b>21</b>	<b>166</b>	<b>71</b>	<b>483</b>	<b>7</b>
SUPERIOR	NORMAL LICENCIATURA	342	0	210	1	n.d.	2	342	210
	LICENCIATURA UNIVERSITARIA	14,877	0	906	17	n.d.	16	875	53
	LICENCIATURA TECNOLÓGICA	2,017	0	0	0	n.d.	n.d.	n.d.	n.d.
	LICENCIATURA	17,236	0	1,116	18	n.d.	15	958	62
	POSGRADO	2,587	0	154	10	n.d.	17	259	15
	<b>EDUC. SUPERIOR Y POSGRADO</b>	<b>19823</b>	<b>0</b>	<b>1,270</b>	<b>28</b>	<b>n.d.</b>	<b>16</b>	<b>708</b>	<b>45</b>
<b>TOTAL NO ESCOLARIZADO</b>	<b>42,618</b>	<b>1,330</b>	<b>2,767</b>	<b>1,317</b>	<b>32</b>	<b>15</b>	<b>32</b>	<b>2</b>	
<b>TOTAL GENERAL EN EL ESTADO</b>		<b>868,490</b>	<b>37,463</b>	<b>50,429</b>	<b>10,275</b>	<b>23</b>	<b>17</b>	<b>85</b>	<b>5</b>

\* En Educación Inicial no Escolarizada en la columna de escuelas se reportan localidades: que son atendidas por 132 módulos de Educación Inicial no Escolarizada.

\* Capacitación para el Trabajo no rinde Estadística de Inicio de Cursos. Las cifras reportadas corresponden a fin de ciclo escolar 2019-2020

\* USAER. Educación Básica para adultos, Conafe, Superior y Posgrado no reportan grupos

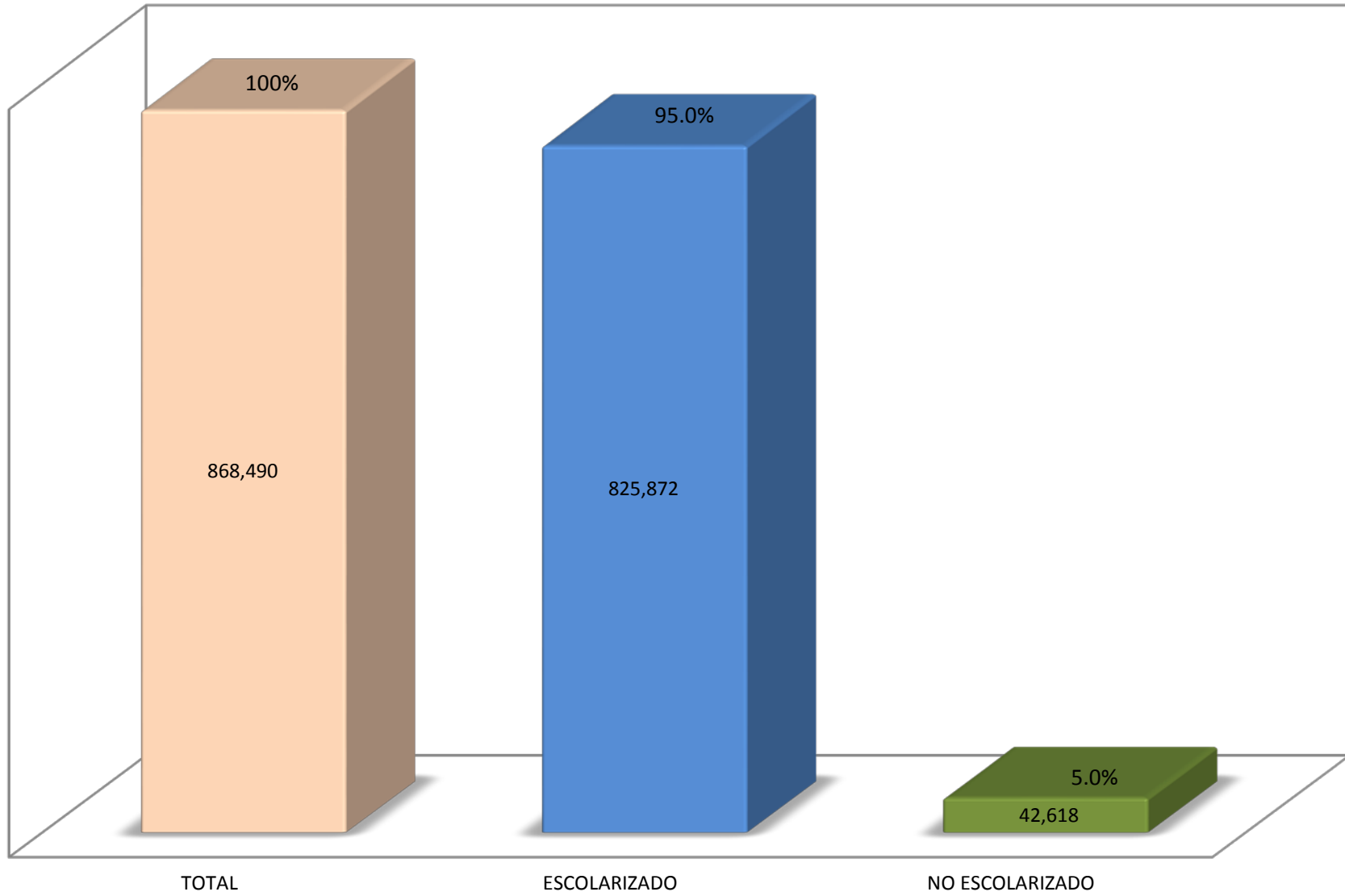
\* En Educación Básica para Adultos en escuelas se reportan 23 CEBAs, 8 Misiones Culturales y 3 Salas de Lectura

RESUMEN GENERAL POR SOSTENIMIENTO

INICIO DE CURSOS 2020-2021

TIPO	NIVEL Y SERVICIO	SOSTENIMIENTOS																				TOTAL DEL ESTADO				RELACION ALUMNO			
		FEDERAL				ESTATAL TRANSFERIDO				ESTATAL REGULAR				PRIVADO				AUTONOMO				ALUM.	GPO.	DOC.	ESC.	GPO.	DOC.	ESC.	
		ALUM.	GPO.	DOC.	ESC.	ALUM.	GPO.	DOC.	ESC.	ALUM.	GPO.	DOC.	ESC.	ALUM.	GPO.	DOC.	ESC.	ALUM.	GPO.	DOC.	ESC.								
ESCOLARIZADO																													
BÁSICA	PREESCOLAR INICIAL	286	12	12	3	609	28	28	7	1,912	98	98	21	866	43	43	20	0	0	0	0	3,673	181	181	51	20	20	72	
	PREESCOLAR GENERAL	0	0	0	0	79,187	3,971	3,969	1,383	7,118	356	356	71	10,193	733	731	277	0	0	0	0	96,498	5,060	5,056	1,731	19	19	56	
	PREESCOLAR CONAFE	4,782	0	614	730	0	0	0	0	0	0	0	0	0	0	0	0	0	0	0	0	4,782	0	614	730	n.d.	8	7	
	PREESCOLAR CONAFE INDIGENA	486	0	68	74	0	0	0	0	0	0	0	0	0	0	0	0	0	0	0	0	486	0	68	74	n.d.	7	7	
	PREESCOLAR INDIGENA	0	0	0	0	10,527	689	689	419	0	0	0	0	0	0	0	0	0	0	0	0	10,527	689	689	419	15	15	25	
	PREESCOLAR	5,554	12	694	807	90,323	4,688	4,686	1,809	9,030	454	454	92	11,059	776	774	297	0	0	0	0	115,966	5,930	6,608	3,005	20	18	39	
	PRIMARIA GENERAL	0	0	0	0	228,170	10,308	10,308	1,948	30,366	1,180	1,175	136	26,460	1,314	1,291	196	0	0	0	0	284,996	12,802	12,774	2,280	22	22	125	
	PRIMARIA CONAFE	4,013	0	501	464	0	0	0	0	0	0	0	0	0	0	0	0	0	0	0	0	4,013	0	501	464	n.d.	8	9	
	PRIMARIA CONAFE INDIGENA	621	0	69	55	0	0	0	0	0	0	0	0	0	0	0	0	0	0	0	0	621	0	69	55	n.d.	9	11	
	PRIMARIA INDIGENA	0	0	0	0	15,582	1,035	1,035	343	0	0	0	0	0	0	0	0	0	0	0	0	15,582	1,035	1,035	343	15	15	45	
	PRIMARIA	4,634	0	570	519	243,752	11,343	11,343	2,291	30,366	1,180	1,175	136	26,460	1,314	1,291	196	0	0	0	0	305,212	13,837	14,379	3,142	22	21	97	
	SECUNDARIA COMUNITARIA	1,425	0	177	170	0	0	0	0	0	0	0	0	0	0	0	0	0	0	0	0	1,425	0	177	170	n.d.	8	8	
	SECUNDARIA GENERAL	0	0	0	0	42,976	1,318	2,800	99	11,901	335	1,063	39	12,398	578	1,428	123	0	0	0	0	67,275	2,231	5,291	261	30	13	258	
	SECUNDARIA PARA TRABAJADORES	0	0	0	0	0	0	0	0	22	3	9	1	62	3	11	1	0	0	0	0	84	6	20	2	14	4	42	
	TELESECUNDARIA	0	0	0	0	46,764	4,214	3,346	1,129	0	0	0	0	0	0	0	0	0	0	0	0	46,764	4,214	3,346	1,129	11	14	41	
	SECUNDARIA TECNICA	0	0	0	0	31,454	1,237	2,225	108	480	12	14	1	16	3	13	1	0	0	0	0	31,950	1,252	2,252	110	26	14	290	
	SECUNDARIA MIGRANTE	0	0	0	0	0	0	0	0	0	0	0	0	0	0	0	0	0	0	0	0	0	0	0	0	n.d.	n.d.	n.d.	
SECUNDARIA	1,425	0	177	170	121,194	6,769	8,371	1,336	12,403	350	1,086	41	12,476	584	1,452	125	0	0	0	0	147,498	7,703	11,086	1,672	19	13	88		
EDUCACION BASICA	11,613	12	1,441	1,496	455,269	22,800	24,400	5,436	51,799	1,984	2,715	269	49,995	2,674	3,517	618	0	0	0	0	568,676	27,470	32,073	7,819	21	18	73		
MEDIO SUPERIOR	PROFESIONAL TECNICO	0	0	0	0	0	0	0	0	0	0	0	0	42	2	4	1	0	0	0	0	42	2	4	1	1	21	11	42
	BACHILLERATO GENERAL 2 AÑOS	0	0	0	0	0	0	0	0	10,865	260	1,057	46	4,616	184	633	58	835	20	49	2	16,316	464	1,739	106	35	9	154	
	BACHILLERATO GENERAL 3 AÑOS	421	11	14	1	11,735	594	1,075	189	30,278	698	836	77	6,444	280	961	50	0	0	0	0	48,878	1,583	2,886	317	31	17	154	
	BACHILLERATO TECNOLOGICO	21,500	567	940	35	0	0	0	0	13,598	399	583	27	919	49	119	10	0	0	0	0	36,017	1,015	1,642	72	35	22	500	
	BACHILLERATO	21,921	578	954	36	11,735	594	1,075	189	54,741	1,357	2,476	150	11,979	513	1,713	118	835	20	49	2	101,211	3,062	6,267	495	33	16	204	
OTROS SERVICIOS	21,921	578	954	36	11,735	594	1,075	189	54,741	1,357	2,476	150	12,021	515	1,717	119	835	20	49	2	101,253	3,064	6,271	496	33	16	204		
SUPERIOR	NORMAL LICENCIATURA	0	0	0	0	2,041	0	95	3	1,065	0	154	1	897	0	91	4	0	0	0	0	4,003	0	340	8	n.d.	12	500	
	LICENCIATURA UNIVERSITARIA	38	0	49	1	8,749	0	501	13	381	0	79	4	15,887	0	2,637	43	30,474	0	2,254	21	55,529	0	5,520	82	n.d.	10	677	
	LICENCIATURA TECNOLÓGICA	9,131	0	422	3	7,178	0	456	6	0	0	0	0	0	0	0	0	0	0	0	0	16,309	0	878	9	n.d.	19	1,812	
	LICENCIATURA	9,169	0	471	4	17,968	0	1,052	22	1,446	0	233	5	16,784	0	2,728	47	30,474	0	2,254	21	75,841	0	6,738	99	n.d.	11	766	
	POSGRADO	357	0	98	1	91	0	0	0	0	0	0	0	697	0	0	0	2,163	0	0	0	3,308	0	98	1	n.d.	34	3,308	
	EDUC. SUPERIOR Y POSGRADO	9,526	0	569	5	18,059	0	1,052	22	1,446	0	233	5	17,481	0	2,728	47	32,637	0	2,254	21	79,149	0	6,836	100	n.d.	12	791	
	EDUCACION INICIAL	287	10	22	3	300	24	21	6	440	57	15	18	2,344	139	42	28	0	0	0	0	3,371	230	100	55	15	34	61	
	EDUCACION INICIAL INDIGENA	0	0	0	0	2,931	255	252	236	0	0	0	0	0	0	0	0	0	0	0	0	2,931	255	252	236	11	12	12	
	EDUCACION INICIAL	287	10	22	3	3,231	279	273	242	440	57	15	18	2,344	139	42	28	0	0	0	0	6,302	485	352	291	13	18	22	
	U.S.A.E.R.	0	0	0	0	8,014	0	439	58	807	0	79	10	0	0	0	0	0	0	0	0	8,821	0	518	68	n.d.	17	130	
C.A.M.	0	0	0	0	2,033	219	278	45	82	10	17	2	233	1	32	2	0	0	0	0	2,348	230	327	49	10	7	48		
EDUCACION ESPECIAL	0	0	0	0	10,047	219	717	103	889	10	96	12	233	1	32	2	0	0	0	0	11,169	230	845	117	49	13	95		
CAPACITACION PARA EL TRABAJO	7,745	604	112	5	0	0	0	0	47,349	4,042	789	24	2,891	238	283	72	0	0	0	0	57,985	4,884	1,184	101	12	49	574		
EDUCACION BASICA PARA ADULTOS	0	0	0	0	1,338	0	101	34	0	0	0	0	0	0	0	0	0	0	0	0	1,338	0	101	34	n.d.	13	39		
OTROS SERVICIOS	8,032	614	134	8	14,616	498	1,091	379	48,678	4,109	900	54	5,468	378	357	102	0	0	0	0	76,794	5,599	2,482	543	14	31	141		
<b>TOTAL ESCOLARIZADO</b>	<b>51,092</b>	<b>1,204</b>	<b>3,098</b>	<b>1,545</b>	<b>499,679</b>	<b>23,892</b>	<b>27,618</b>	<b>6,026</b>	<b>156,664</b>	<b>7,450</b>	<b>6,324</b>	<b>478</b>	<b>84,965</b>	<b>3,567</b>	<b>8,319</b>	<b>886</b>	<b>33,472</b>	<b>20</b>	<b>2,303</b>	<b>23</b>	<b>825,872</b>	<b>36,133</b>	<b>47,662</b>	<b>8,958</b>	<b>23</b>	<b>17</b>	<b>92</b>		
NO ESCOLARIZADO																													
OTROS	EDUC. INICIAL NO ESCOLARIZADA	0	0	0	0	12,660	1,269	1,354	1,268	0	0	0	0	0	0	0	0	0	0	0	0	12,660	1,269	1,354	1,268	10	9	10	
	EDUC. INI. NO ESC. CONAFE	0	0	0	0	0	0	0	0	0	0	0	0	0	0	0	0	0	0	0	0	0	0	0	0	n.d.	n.d.	n.d.	
MEDIO SUP.	EDUCACION INICIAL	0	0	0	0	12,660	1,269	1,354	1,268	0	0	0	0	0	0	0	0	0	0	0	0	12,660	1,269	1,354	1,268	10	9	10	
	BACHILLERATO GENERAL	4,989	0	22	7	283	7	9	2	0	0	0	0	4,738	50	112	12	0	0	0	0	10,010	57	143	21	176	70	477	
	BACHILLERATO TECNOLOGICO	125	4	0	0	0	0	0	0	0	0	0	0	0	0	0	0	0	0	0	0	125	4	0	0	31	n.d.	n.d.	
	EDUCACION MEDIA SUPERIOR	5,114	4	22	7	283	7	9	2	0	0	0	0	4,738	50	112	12	0	0	0	0	10,135	61	143	21	166	71	483	
	NORMAL LICENCIATURA	0	0	0	0	342	0	210	1	0	0	0	0	0	0	0	0	0	0	0	0	342	0	210	1	n.d.	2	342	
	LICENCIATURA UNIVERSITARIA	0	0	0	0	427	0	95	2	0	0	0	0	14,450	0	811	15	0	0	0	0	14,877	0	906	17	n.d.	16	875	
	LICENCIATURA TECNOLÓGICA	427	0	0	0	1,590	0	0	0	0	0	0	0	0	0	0	0	0	0	0	0	2,017	0	0	0	0	n.d.	n.d.	
	LICENCIATURA	427	0	0	0	2,359	0	305	3	0	0	0	0	14,450	0	811	15	0	0	0	0	17,236	0	1,116	18	n.d.	15	958	
	POSGRADO	0	0	0	0	188	0	15	1	167	0	26	2	2,															

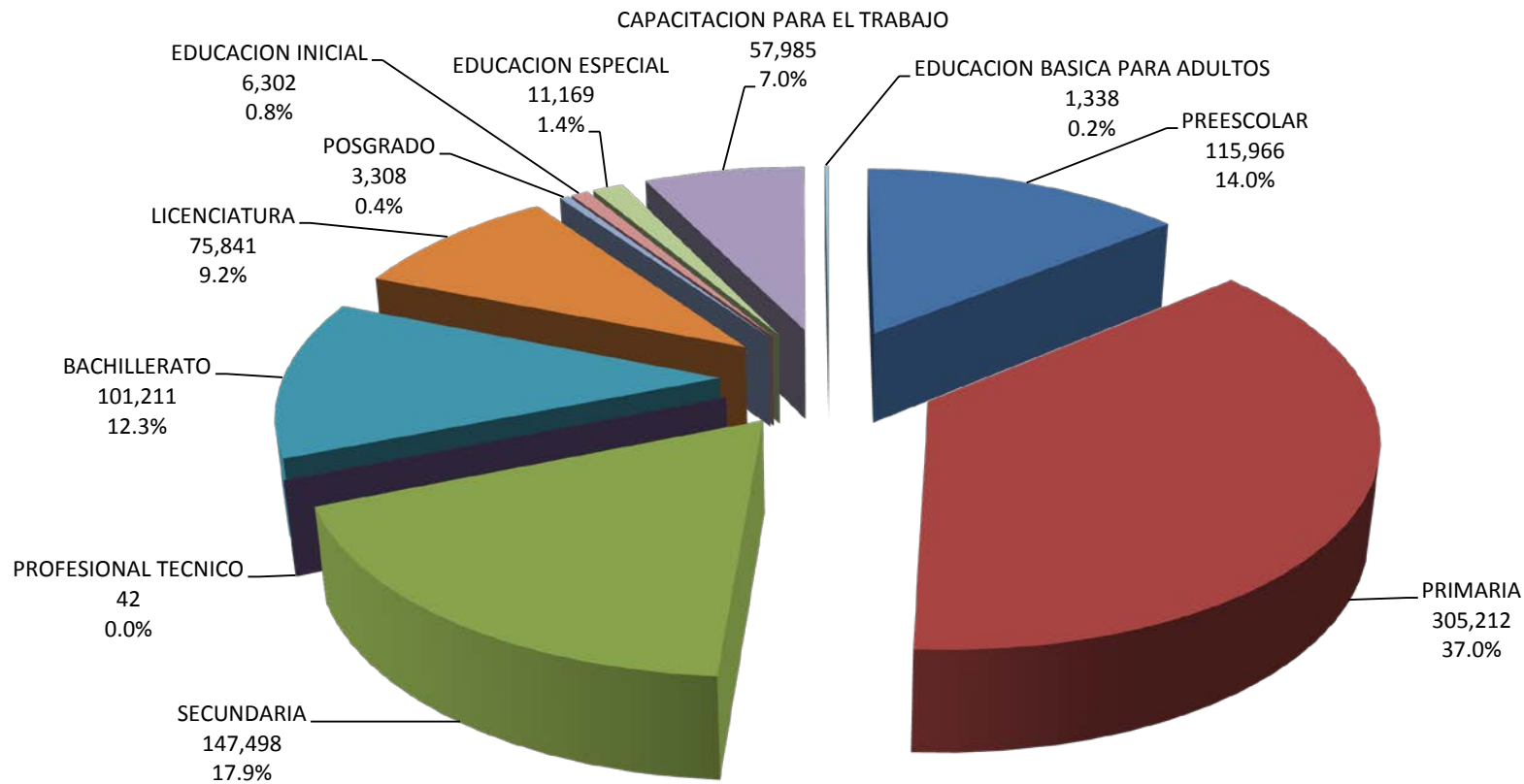
MATRÍCULA ESTATAL POR SERVICIO  
INICIO DE CURSOS 2020-2021  
TOTAL DEL ESTADO 868,490



# MATRÍCULA ESTATAL ESCOLARIZADA POR NIVEL EDUCATIVO

INICIO DE CURSOS 2020-2021

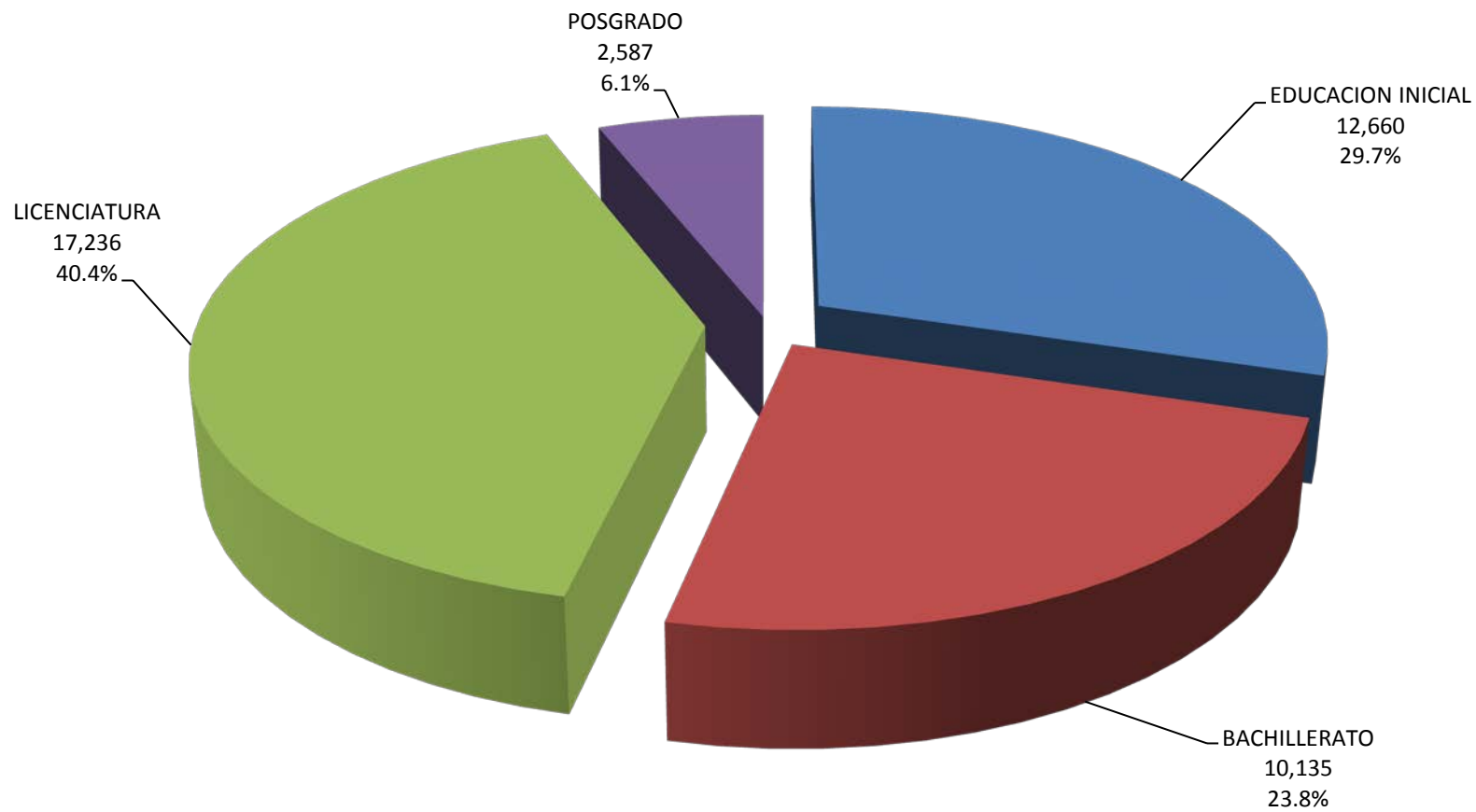
MATRÍCULA ESTATAL 825,872



## MATRÍCULA NO ESCOLARIZADA

INICIO DE CURSOS 2020-2021

MATRÍCULA ESTATAL 42,618



**ALUMNOS POR EDAD Y RANGOS DE EDAD DEL SISTEMA ESCOLARIZADO  
INICIO DE CURSOS 2020-2021**

RANGOS DE EDAD	NIVEL EDUCATIVO												TOTALES
	INICIAL ESCOLARIZADA	EDUC. ESPECIAL		PREESCOLAR	PRIMARIA	SECUNDARIAS	BACHILLERATO	PROFESIONAL TÉCNICO	LICENCIATURA	POSGRADO	CAPACITACION PARA EL TRABAJO	EDUC. PARA ADULTOS*	
		USAER	CAM										
0 a 1	749	1	40	0	0	0	0	0	0	0	0	0	790
1	2,368	0	0	0	0	0	0	0	0	0	0	0	2,368
2	2,802	5	60	734	0	0	0	0	0	0	0	0	3,601
3	78	16	21	24,944	0	0	0	0	0	0	0	0	25,059
3.6 a 3.11	294	41	19	0	0	0	0	0	0	0	0	0	354
4	11	132	99	43,545	0	0	0	0	0	0	0	0	43,787
5	0	256	90	46,582	4,437	0	0	0	0	0	0	0	51,365
6	0	710	112	161	52,641	0	0	0	0	0	0	0	53,624
7	0	1,196	139	0	49,843	0	0	0	0	0	0	0	51,178
8	0	1,173	161	0	49,806	0	0	0	0	0	0	0	51,140
9	0	1,194	139	0	50,590	0	0	0	0	0	0	0	51,923
10	0	1,122	129	0	51,142	0	0	0	0	0	0	0	52,393
11	0	938	127	0	42,903	12,657	0	0	0	0	0	0	56,625
12	0	582	145	0	3,183	46,322	0	0	0	0	0	0	50,232
13	0	764	148	0	532	47,865	0	0	0	0	0	0	49,309
14	0	541	144	0	107	36,199	7,435	0	0	0	0	0	44,426
15	0	120	123	0	28	3,820	32,775	0	0	0	0	0	36,866
16	0	25	112	0	0	562	32,336	0	0	0	0	0	33,035
17	0	5	97	0	0	59	22,217	0	0	0	0	0	22,378
Menos de 18	0	0	0	0	0	0	0	0	4,468	0	0	0	4,468
18	0	0	74	0	0	14	4,851	0	10,992	0	0	0	15,931
19	0	0	369	0	0	0	1,139	40	12,302	0	0	0	13,850
20	0	0	0	0	0	0	221	0	13,039	0	0	0	13,260
21	0	0	0	0	0	0	69	0	11,771	0	0	0	11,840
22	0	0	0	0	0	0	37	0	9,436	107	0	0	9,580
23	0	0	0	0	0	0	18	0	5,792	121	0	0	5,931
24 y menos	0	0	0	0	0	0	0	0	0	0	0	0	0
24	0	0	0	0	0	0	15	0	3,243	196	0	0	3,454
25	0	0	0	0	0	0	98	2	1,827	301	0	0	2,228
26	0	0	0	0	0	0	0	0	1,004	318	0	0	1,322
27	0	0	0	0	0	0	0	0	586	289	0	0	875
28	0	0	0	0	0	0	0	0	344	288	0	0	632
29	0	0	0	0	0	0	0	0	227	306	0	0	533
30 a 34	0	0	0	0	0	0	0	0	487	736	0	0	1,223
35 a 39	0	0	0	0	0	0	0	0	153	322	0	0	475
40 y mas	0	0	0	0	0	0	0	0	170	324	0	0	494
Menos de 15	0	0	0	0	0	0	0	0	0	0	33	0	33
15 a 19	0	0	0	0	0	0	0	0	0	0	11,141	0	11,141
20 a 24	0	0	0	0	0	0	0	0	0	0	7,565	0	7,565
25 a 34	0	0	0	0	0	0	0	0	0	0	13,338	0	13,338
35 a 44	0	0	0	0	0	0	0	0	0	0	10,501	0	10,501
45 a 54	0	0	0	0	0	0	0	0	0	0	7,695	0	7,695
55 a 64	0	0	0	0	0	0	0	0	0	0	4,981	0	4,981
65 años y mas	0	0	0	0	0	0	0	0	0	0	2,731	0	2,731
No desglosado*	0	0	0	0	0	0	0	0	0	0	0	1,338	1,338
<b>TOTALES</b>	<b>6,302</b>	<b>8,821</b>	<b>2,348</b>	<b>115,966</b>	<b>305,212</b>	<b>147,498</b>	<b>101,211</b>	<b>42</b>	<b>75,841</b>	<b>3,308</b>	<b>57,985</b>	<b>1,338</b>	<b>825,872</b>

Nota: \* En Educación para Adultos no se reporta estadística por edades.



**ALUMNOS POR EDAD Y RANGOS DE EDAD DEL SISTEMA NO ESCOLARIZADO  
INICIO DE CURSOS 2020-2021**

RANGOS DE EDAD	NIVEL EDUCATIVO				TOTALES
	INICIAL NO ESCOLARIZADA	BACHILLERATO	LICENCIATURA	POSGRADO	
0 a 1	1,328	0	0	0	1,328
1	3,365	0	0	0	3,365
2	4,198	0	0	0	4,198
3	3,682	0	0	0	3,682
3.6 a 3.11	0	0	0	0	0
4	87	0	0	0	87
5	0	0	0	0	0
6	0	0	0	0	0
7	0	0	0	0	0
8	0	0	0	0	0
9	0	0	0	0	0
10	0	0	0	0	0
11	0	0	0	0	0
12	0	0	0	0	0
13	0	0	0	0	0
14	0	92	0	0	92
15	0	397	0	0	397
16	0	685	0	0	685
17	0	950	0	0	950
Menos de 18	0	0	253	0	253
18	0	1,111	980	0	2,091
19	0	914	1,189	0	2,103
20	0	718	1,429	0	2,147
21	0	611	1,414	0	2,025
22	0	532	1,271	132	1,935
23	0	434	1,096	115	1,645
24 y menos	0	0	0	0	0
24	0	335	1,003	133	1,471
25	0	3,356	966	141	4,463
26	0	0	855	133	988
27	0	0	787	187	974
28	0	0	690	161	851
29	0	0	729	152	881
30 a 34	0	0	2,188	443	2,631
35 a 39	0	0	1,202	364	1,566
40 y mas	0	0	1,184	626	1,810
<b>TOTALES</b>	<b>12,660</b>	<b>10,135</b>	<b>17,236</b>	<b>2,587</b>	<b>42,618</b>



# PRINCIPALES CIFRAS EDUCATIVAS



RESUMEN POR REGIÓN  
GEOGRÁFICA Y SOSTENIMIENTO

CICLO ESCOLAR  
2020-2021

RESUMEN GENERAL DE ESTADÍSTICA  
REGIÓN ALTIPLANO  
INICIO DE CURSOS 2020-2021

TIPO	NIVEL Y SERVICIO	TOTAL DEL ESTADO				RELACION			
		ALUMNOS	GRUPOS	DOCENTES	ESCUELAS	ALUMNOS			DOCENTE
						GRUPOS	DOCENTES	ESCUELAS	ESCUELA
<b>ESCOLARIZADO</b>									
BÁSICA	PREESCOLAR INICIAL	269	14	14	6	19	19	45	2
	PREESCOLAR GENERAL	13.586	732	732	330	19	19	41	2
	PREESCOLAR CONAFE	1.404	0	173	214	n.d.	8	7	1
	PREESCOLAR CONAFE INDIGENA	0	0	0	0	n.d.	n.d.	n.d.	n.d.
	PREESCOLAR INDIGENA	0	0	0	0	n.d.	n.d.	n.d.	n.d.
	PREESCOLAR	15.259	746	919	550	20	17	28	2
	PRIMARIA GENERAL	39.958	1.908	1.908	488	21	21	82	4
	PRIMARIA CONAFE	1.149	0	142	127	n.d.	8	9	1
	PRIMARIA CONAFE INDIGENA	0	0	0	0	n.d.	n.d.	n.d.	n.d.
	PRIMARIA INDIGENA	0	0	0	0	n.d.	n.d.	n.d.	n.d.
	PRIMARIA	41.107	1.908	2.050	615	22	20	67	3
	SECUNDARIA COMUNITARIA	387	0	48	48	n.d.	8	8	1
	SECUNDARIA GENERAL	6.650	220	494	27	30	13	246	18
	SECUNDARIA PARA TRABAJADORES	0	0	0	0	n.d.	n.d.	n.d.	n.d.
	TELESECUNDARIA	8.640	951	598	293	9	14	29	2
	SECUNDARIA TECNICA	3.270	124	171	14	26	19	234	12
	SECUNDARIA MIGRANTE	0	0	0	0	n.d.	n.d.	n.d.	n.d.
	SECUNDARIA	18.947	1.295	1.311	382	15	14	50	3
	<b>EDUCACION BASICA</b>	<b>75.313</b>	<b>3.949</b>	<b>4.280</b>	<b>1.547</b>	<b>19</b>	<b>18</b>	<b>49</b>	<b>3</b>
MEDIO SUPERIOR	PROFESIONAL TECNICO	0	0	0	0	n.d.	n.d.	n.d.	n.d.
	BACHILLERATO GENERAL 2 AÑOS	2.176	56	179	14	39	12	155	13
	BACHILLERATO GENERAL 3 AÑOS	4.353	177	291	47	25	15	93	6
	BACHILLERATO TECNOLOGICO	3.832	126	206	10	30	19	383	21
	BACHILLERATO	10.361	359	676	71	29	15	146	10
	<b>EDUCACION MEDIA SUPERIOR</b>	<b>10.361</b>	<b>359</b>	<b>676</b>	<b>71</b>	<b>29</b>	<b>15</b>	<b>146</b>	<b>10</b>
SUPERIOR	NORMAL LICENCIATURA	822	0	56	2	n.d.	15	411	28
	LICENCIATURA UNIVERSITARIA	2.564	0	283	7	n.d.	9	366	40
	LICENCIATURA TECNOLOGICA	1.675	0	60	1	n.d.	28	1675	60
	LICENCIATURA	5.061	0	399	10	n.d.	13	506	40
	POSGRADO	13	0	0	0	n.d.	n.d.	n.d.	n.d.
	<b>EDUC. SUPERIOR Y POSGRADO</b>	<b>5.074</b>	<b>0</b>	<b>399</b>	<b>10</b>	<b>n.d.</b>	<b>13</b>	<b>507</b>	<b>40</b>
OTROS SERVICIOS	EDUCACION INICIAL	422	29	9	6	15	47	70	2
	EDUCACION INICIAL INDIGENA	0	0	0	0	n.d.	n.d.	n.d.	n.d.
	EDUCACION INICIAL	422	29	9	6	15	47	70	2
	U.S.A.E.R.	1.433	0	74	13	n.d.	19	110	6
	C.A.M.	252	29	34	7	9	7	36	5
	EDUCACION ESPECIAL	1.685	29	108	20	58	16	84	5
	CAPACITACION PARA EL TRABAJO	7.800	588	147	8	13	53	975	18
	EDUCACION BASICA PARA ADULTOS	240	0	21	6	n.d.	11	40	4
	<b>OTROS SERVICIOS</b>	<b>10.147</b>	<b>646</b>	<b>285</b>	<b>40</b>	<b>16</b>	<b>36</b>	<b>254</b>	<b>7</b>
<b>TOTAL ESCOLARIZADO</b>	<b>100.895</b>	<b>4.954</b>	<b>5.640</b>	<b>1.668</b>	<b>20</b>	<b>18</b>	<b>60</b>	<b>3</b>	
<b>NO ESCOLARIZADO</b>									
OTROS	EDUC. INICIAL NO ESCOLARIZADA	2.520	260	345	259	10	7	10	1
	EDUC. INI. NO ESC. CONAFE	0	0	0	0	n.d.	n.d.	n.d.	n.d.
MEDIO SUP.	<b>EDUCACION INICIAL</b>	<b>2520</b>	<b>260</b>	<b>345</b>	<b>259</b>	<b>10</b>	<b>7</b>	<b>10</b>	<b>1</b>
	BACHILLERATO GENERAL	57	0	4	1	n.d.	14	57	4
	BACHILLERATO TECNOLOGICO	0	0	0	0	n.d.	n.d.	n.d.	n.d.
	<b>EDUCACION MEDIA SUPERIOR</b>	<b>57</b>	<b>0</b>	<b>4</b>	<b>1</b>	<b>n.d.</b>	<b>14</b>	<b>57</b>	<b>4</b>
SUPERIOR	NORMAL LICENCIATURA	0	0	0	0	n.d.	n.d.	n.d.	n.d.
	LICENCIATURA UNIVERSITARIA	49	0	0	0	n.d.	n.d.	n.d.	n.d.
	LICENCIATURA TECNOLOGICA	0	0	0	0	n.d.	n.d.	n.d.	n.d.
	LICENCIATURA	49	0	0	0	n.d.	n.d.	n.d.	n.d.
	POSGRADO	75	0	4	1	n.d.	19	75	4
	<b>EDUC. SUPERIOR Y POSGRADO</b>	<b>124</b>	<b>0</b>	<b>4</b>	<b>1</b>	<b>n.d.</b>	<b>31</b>	<b>124</b>	<b>4</b>
<b>TOTAL NO ESCOLARIZADO</b>	<b>2.701</b>	<b>260</b>	<b>353</b>	<b>261</b>	<b>10</b>	<b>8</b>	<b>10</b>	<b>1</b>	
<b>TOTAL GENERAL EN EL ESTADO</b>		<b>103.596</b>	<b>5.214</b>	<b>5.993</b>	<b>1.929</b>	<b>20</b>	<b>17</b>	<b>54</b>	<b>3</b>

\* En Educación Inicial no Escolarizada en la columna de escuelas se reportan localidades: que son atendidas por 132 módulos de Educación Inicial no Escolarizada.

\* Capacitación para el Trabajo no rinde Estadística de Inicio de Cursos. Las cifras reportadas corresponden a fin de ciclo escolar 2019-2020

\* USAER. Educación Básica para adultos, Conafe, Superior y Posgrado no reportan grupos

\* En Educación Básica para Adultos en escuelas se reportan 23 CEBAs, 8 Misiones Culturales y 3 Salas de Lectura

RESUMEN GENERAL POR SOSTENIMIENTO  
REGIÓN ALTIPLANO  
INICIO DE CURSOS 2020-2021

TIPO	NIVEL Y SERVICIO	SOSTENIMIENTOS																				TOTAL DE LA REGIÓN				RELACION ALUMNO		
		FEDERAL				ESTATAL TRANSFERIDO				ESTATAL REGULAR				PRIVADO				AUTONOMO				ALUM.	GPO.	DOC.	ESC.	GPO.	DOC.	ESC.
		ALUM.	GPO.	DOC.	ESC.	ALUM.	GPO.	DOC.	ESC.	ALUM.	GPO.	DOC.	ESC.	ALUM.	GPO.	DOC.	ESC.	ALUM.	GPO.	DOC.	ESC.							
<b>ESCOLARIZADO</b>																												
BÁSICA	PREESCOLAR INICIAL	0	0	0	0	83	3	3	1	47	3	3	1	139	8	8	4	0	0	0	0	269	14	14	6	19	19	45
	PREESCOLAR GENERAL	0	0	0	0	12,987	689	689	311	265	15	15	5	334	28	28	14	0	0	0	0	13,586	732	732	330	19	19	41
	PREESCOLAR CONAFE	1,404	0	173	214	0	0	0	0	0	0	0	0	0	0	0	0	0	0	0	0	1,404	0	173	214	n.d.	8	7
	PREESCOLAR CONAFE INDIGENA	0	0	0	0	0	0	0	0	0	0	0	0	0	0	0	0	0	0	0	0	0	0	0	0	n.d.	n.d.	n.d.
	PREESCOLAR INDIGENA	0	0	0	0	0	0	0	0	0	0	0	0	0	0	0	0	0	0	0	0	0	0	0	0	n.d.	n.d.	n.d.
	PREESCOLAR	1,404	0	173	214	13,070	692	692	312	312	18	18	6	473	36	36	18	0	0	0	0	15,259	746	919	550	20	17	28
	PRIMARIA GENERAL	0	0	0	0	35,828	1,731	1,731	462	3,181	112	112	13	949	65	65	13	0	0	0	0	39,958	1,908	1,908	488	21	21	82
	PRIMARIA CONAFE	1,149	0	142	127	0	0	0	0	0	0	0	0	0	0	0	0	0	0	0	0	1,149	0	142	127	n.d.	8	9
	PRIMARIA CONAFE INDIGENA	0	0	0	0	0	0	0	0	0	0	0	0	0	0	0	0	0	0	0	0	0	0	0	0	n.d.	n.d.	n.d.
	PRIMARIA INDIGENA	0	0	0	0	0	0	0	0	0	0	0	0	0	0	0	0	0	0	0	0	0	0	0	0	n.d.	n.d.	n.d.
	PRIMARIA	1,149	0	142	127	35,828	1,731	1,731	462	3,181	112	112	13	949	65	65	13	0	0	0	0	41,107	1,908	2,050	615	22	20	67
	SECUNDARIA COMUNITARIA	387	0	48	48	0	0	0	0	0	0	0	0	0	0	0	0	0	0	0	0	387	0	48	48	n.d.	8	8
	SECUNDARIA GENERAL	0	0	0	0	5,807	179	363	16	446	18	54	4	397	23	77	7	0	0	0	0	6,650	220	494	27	30	13	246
	SECUNDARIA PARA TRABAJADORES	0	0	0	0	0	0	0	0	0	0	0	0	0	0	0	0	0	0	0	0	0	0	0	0	n.d.	n.d.	n.d.
	TELESECUNDARIA	0	0	0	0	8,640	951	598	293	0	0	0	0	0	0	0	0	0	0	0	0	8,640	951	598	293	9	14	29
	SECUNDARIA TECNICA	0	0	0	0	3,270	124	171	14	0	0	0	0	0	0	0	0	0	0	0	0	3,270	124	171	14	26	19	234
	SECUNDARIA MIGRANTE	0	0	0	0	0	0	0	0	0	0	0	0	0	0	0	0	0	0	0	0	0	0	0	0	n.d.	n.d.	n.d.
SECUNDARIA	387	0	48	48	17,717	1,254	1,132	323	446	18	54	4	397	23	77	7	0	0	0	0	18,947	1,295	1,311	382	15	14	50	
EDUCACION BASICA	2,940	0	363	389	66,615	3,677	3,555	1,097	3,939	148	184	23	1,819	124	178	38	0	0	0	0	75,313	3,949	4,280	1,547	19	18	49	
MEDIO SUPERIOR	PROFESIONAL TECNICO	0	0	0	0	0	0	0	0	0	0	0	0	0	0	0	0	0	0	0	0	0	0	0	0	n.d.	n.d.	n.d.
	BACHILLERATO GENERAL 2 AÑOS	0	0	0	0	0	0	0	0	1,025	27	96	9	316	9	34	3	835	20	49	2	2,176	56	179	14	39	12	155
	BACHILLERATO GENERAL 3 AÑOS	421	11	14	1	1,496	102	134	34	2,228	55	71	9	208	9	72	3	0	0	0	0	4,353	177	291	47	25	15	93
	BACHILLERATO TECNOLÓGICO	2,584	85	148	6	0	0	0	0	1,248	41	58	4	0	0	0	0	0	0	0	0	3,832	126	206	10	30	19	383
	BACHILLERATO	3,005	96	162	7	1,496	102	134	34	4,501	123	225	22	524	18	106	6	835	20	49	2	10,361	359	676	71	29	15	146
EDUCACION MEDIA SUPERIOR	3,005	96	162	7	1,496	102	134	34	4,501	123	225	22	524	18	106	6	835	20	49	2	10,361	359	676	71	29	15	146	
SUPERIOR	NORMAL LICENCIATURA	0	0	0	0	822	0	56	2	0	0	0	0	0	0	0	0	0	0	0	0	822	0	56	2	n.d.	15	411
	LICENCIATURA UNIVERSITARIA	0	0	0	0	224	0	21	2	0	0	0	0	754	0	215	3	1,586	0	47	2	2,564	0	283	7	n.d.	9	366
	LICENCIATURA TECNOLÓGICA	1,675	0	60	1	0	0	0	0	0	0	0	0	0	0	0	0	0	0	0	0	1,675	0	60	1	n.d.	28	1675
	LICENCIATURA	1,675	0	60	1	1,046	0	77	4	0	0	0	0	754	0	215	3	1,586	0	47	2	5,061	0	399	10	n.d.	13	506
	POSGRADO	0	0	0	0	0	0	0	0	0	0	0	0	13	0	0	0	0	0	0	0	13	0	0	0	n.d.	n.d.	n.d.
EDUC. SUPERIOR Y POSGRADO	1,675	0	60	1	1,046	0	77	4	0	0	0	0	767	0	215	3	1,586	0	47	2	5,074	0	399	10	n.d.	13	507	
OTROS SERVICIOS	EDUCACION INICIAL	0	0	0	0	38	6	6	1	8	2	1	1	376	21	2	4	0	0	0	0	422	29	9	6	15	47	70
	EDUCACION INICIAL INDIGENA	0	0	0	0	0	0	0	0	0	0	0	0	0	0	0	0	0	0	0	0	0	0	0	0	n.d.	n.d.	n.d.
	EDUCACION INICIAL	0	0	0	0	38	6	6	1	8	2	1	1	376	21	2	4	0	0	0	0	422	29	9	6	15	47	70
	U.S.A.E.R.	0	0	0	0	1,363	0	71	12	70	0	3	1	0	0	0	0	0	0	0	0	1,433	0	74	13	n.d.	19	110
	C.A.M.	0	0	0	0	252	29	34	7	0	0	0	0	0	0	0	0	0	0	0	0	252	29	34	7	9	7	36
	EDUCACION ESPECIAL	0	0	0	0	1,615	29	105	19	70	0	3	1	0	0	0	0	0	0	0	0	1,685	29	108	20	58	16	84
	CAPACITACION PARA EL TRABAJO	1,511	110	18	1	0	0	0	0	6,260	473	123	5	29	5	6	2	0	0	0	0	7,800	588	147	8	13	53	975
	EDUCACION BASICA PARA ADULTOS	0	0	0	0	240	0	21	6	0	0	0	0	0	0	0	0	0	0	0	0	240	0	21	6	n.d.	11	40
OTROS SERVICIOS	1,511	110	18	1	1,893	35	132	26	6,338	475	127	7	405	26	8	6	0	0	0	0	10,147	646	285	40	16	36	254	
<b>TOTAL ESCOLARIZADO</b>	<b>9,131</b>	<b>206</b>	<b>603</b>	<b>398</b>	<b>71,050</b>	<b>3,814</b>	<b>3,898</b>	<b>1,161</b>	<b>14,778</b>	<b>746</b>	<b>536</b>	<b>52</b>	<b>3,515</b>	<b>168</b>	<b>507</b>	<b>53</b>	<b>2,421</b>	<b>20</b>	<b>96</b>	<b>4</b>	<b>100,895</b>	<b>4,954</b>	<b>5,640</b>	<b>1,668</b>	<b>20</b>	<b>18</b>	<b>60</b>	
<b>NO ESCOLARIZADO</b>																												
OTROS	EDUC. INICIAL NO ESCOLARIZADA	0	0	0	0	2520	260	345	259	0	0	0	0	0	0	0	0	0	0	0	0	2,520	260	345	259	10	7	10
	EDUC. INI. NO ESC. CONAFE	0	0	0	0	0	0	0	0	0	0	0	0	0	0	0	0	0	0	0	0	0	0	0	0	n.d.	n.d.	n.d.
MEDIO SUP.	EDUCACION INICIAL	0	0	0	0	2520	260	345	259	0	0	0	0	0	0	0	0	0	0	0	0	2,520	260	345	259	10	7	10
	BACHILLERATO GENERAL	57	0	4	1	0	0	0	0	0	0	0	0	0	0	0	0	0	0	0	0	57	0	4	1	n.d.	14	57
	BACHILLERATO TECNOLÓGICO	0	0	0	0	0	0	0	0	0	0	0	0	0	0	0	0	0	0	0	0	0	0	0	0	n.d.	n.d.	n.d.
	EDUCACION MEDIA SUPERIOR	57	0	4	1	0	0	0	0	0	0	0	0	0	0	0	0	0	0	0	0	57	0	4	1	n.d.	14	57
	NORMAL LICENCIATURA	0	0	0	0	0	0	0	0	0	0	0	0	0	0	0	0	0	0	0	0	0	0	0	0	n.d.	n.d.	n.d.
SUPERIOR	LICENCIATURA UNIVERSITARIA	0	0	0	0	0	0	0	0	0	0	0	0	49	0	0	0	0	0	0	0	49	0	0	0	n.d.	n.d.	n.d.
	LICENCIATURA TECNOLÓGICA	0	0	0	0	0	0	0	0	0	0	0	0	0	0	0	0	0	0	0	0	0	0	0	0	n.d.	n.d.	n.d.
	LICENCIATURA	0	0	0	0	0	0	0	0	0	0	0	0	49	0	0	0	0	0	0	0	49	0	0	0	n.d.	n.d.	n.d.
	POSGRADO	0	0	0	0	0	0	0	0	0	0	0	0	75	0	4	1	0	0	0	0	75	0	4	1	n.d.	19	75
	EDUC. SUPERIOR Y POSGRADO	0	0	0	0	0	0	0	0	0	0	0	0	124	0	4	1	0	0	0	0	124	0	4	1	n.d.	31	124
<b>TOTAL NO ESCOLARIZADO</b>	<b>57</b>	<b>0</b>	<b>4</b>	<b>1</b>	<b>2,520</b>	<b>260</b>	<b>345</b>	<b>259</b>	<b>0</b>	<b>0</b>	<b>0</b>	<b>0</b>	<b>124</b>	<b>0</b>	<b>4</b>	<b>1</b>	<b>0</b>	<b>0</b>	<b>0</b>	<b>0</b>	<b>2,701</b>	<b>260</b>	<b>353</b>	<b>261</b>	<b>10</b>	<b>8</b>	<b>10</b>	
<b>TOTAL GENERAL EN LA REGIÓN</b>	<b>9,188</b>	<b>206</b>	<b>607</b>	<b>399</b>	<b>73,570</b>	<b>4,074</b>	<b>4,243</b>	<b>1,420</b>	<b>14,778</b>	<b>746</b>	<b>536</b>	<b>52</b>	<															

RESUMEN GENERAL DE ESTADÍSTICA  
REGIÓN CENTRO  
INICIO DE CURSOS 2020-2021

TIPO	NIVEL Y SERVICIO	TOTAL DEL ESTADO				RELACION			
		ALUMNOS	GRUPOS	DOCENTES	ESCUELAS	ALUMNOS	DOCENTES	ESCUELAS	DOCENTE
ESCOLARIZADO									
BÁSICA	PREESCOLAR INICIAL	2,618	126	126	31	21	21	84	4
	PREESCOLAR GENERAL	51,678	2,673	2,669	726	19	19	71	4
	PREESCOLAR CONAFE	997	0	130	154	n.d.	8	6	1
	PREESCOLAR CONAFE INDÍGENA	0	0	0	0	n.d.	n.d.	n.d.	n.d.
	PREESCOLAR INDÍGENA	0	0	0	0	n.d.	n.d.	n.d.	n.d.
	<b>PREESCOLAR</b>	<b>55,293</b>	<b>2,799</b>	<b>2,925</b>	<b>911</b>	<b>20</b>	<b>19</b>	<b>61</b>	<b>3</b>
	PRIMARIA GENERAL	150,014	6,238	6,221	820	24	24	183	8
	PRIMARIA CONAFE	808	0	98	93	n.d.	8	9	1
	PRIMARIA CONAFE INDÍGENA	0	0	0	0	n.d.	n.d.	n.d.	n.d.
	PRIMARIA INDÍGENA	0	0	0	0	n.d.	n.d.	n.d.	n.d.
	<b>PRIMARIA</b>	<b>150,822</b>	<b>6,238</b>	<b>6,319</b>	<b>913</b>	<b>24</b>	<b>24</b>	<b>165</b>	<b>7</b>
	SECUNDARIA COMUNITARIA	223	0	27	27	n.d.	8	8	1
	SECUNDARIA GENERAL	42,153	1,360	3,394	167	31	12	252	20
	SECUNDARIA PARA TRABAJADORES	84	6	20	2	14	4	42	10
	TELESECUNDARIA	12,057	912	767	220	13	16	55	3
	SECUNDARIA TÉCNICA	17,329	687	1,408	52	25	12	333	27
	SECUNDARIA MIGRANTE	0	0	0	0	n.d.	n.d.	n.d.	n.d.
	<b>SECUNDARIA</b>	<b>71,846</b>	<b>2,965</b>	<b>5,616</b>	<b>468</b>	<b>24</b>	<b>13</b>	<b>154</b>	<b>12</b>
	<b>EDUCACION BASICA</b>	<b>277,961</b>	<b>12,002</b>	<b>14,860</b>	<b>2,292</b>	<b>23</b>	<b>19</b>	<b>121</b>	<b>6</b>
MEDIO SUPERIOR	PROFESIONAL TECNICO	2	1	0	0	2	n.d.	n.d.	n.d.
	BACHILLERATO GENERAL 2 AÑOS	11,174	317	1,206	61	35	9	183	20
	BACHILLERATO GENERAL 3 AÑOS	21,982	638	1,372	95	34	16	231	14
	BACHILLERATO TECNOLÓGICO	17,314	479	777	33	36	22	525	24
	<b>BACHILLERATO</b>	<b>50,470</b>	<b>1,434</b>	<b>3,355</b>	<b>189</b>	<b>35</b>	<b>15</b>	<b>267</b>	<b>18</b>
<b>EDUCACION MEDIA SUPERIOR</b>	<b>50,472</b>	<b>1,435</b>	<b>3,355</b>	<b>189</b>	<b>35</b>	<b>15</b>	<b>267</b>	<b>18</b>	
SUPERIOR	NORMAL LICENCIATURA	2,473	0	225	4	n.d.	11	618	56
	LICENCIATURA UNIVERSITARIA	44,428	0	4,621	53	n.d.	10	838	87
	LICENCIATURA TECNOLÓGICA	9,558	0	599	4	n.d.	16	2390	150
	LICENCIATURA	56,459	0	5,445	61	n.d.	10	926	89
	POSGRADO	2,976	0	98	1	n.d.	30	2976	98
<b>EDUC. SUPERIOR Y POSGRADO</b>	<b>59,435</b>	<b>0</b>	<b>5,543</b>	<b>62</b>	<b>n.d.</b>	<b>11</b>	<b>959</b>	<b>89</b>	
OTROS SERVICIOS	EDUCACION INICIAL	2,212	155	68	36	14	33	61	2
	EDUCACION INICIAL INDÍGENA	0	0	0	0	n.d.	n.d.	n.d.	n.d.
	<b>EDUCACION INICIAL</b>	<b>2,212</b>	<b>155</b>	<b>68</b>	<b>36</b>	<b>14</b>	<b>33</b>	<b>61</b>	<b>2</b>
	U.S.A.E.R.	4,767	0	294	29	n.d.	16	164	10
	C.A.M.	1,223	106	178	18	12	7	68	10
	EDUCACION ESPECIAL	5,990	106	472	47	57	13	127	10
	CAPACITACION PARA EL TRABAJO	19,472	1,942	604	63	10	32	309	10
	EDUCACION BASICA PARA ADULTOS	293	0	26	13	n.d.	11	23	2
	<b>OTROS SERVICIOS</b>	<b>27,967</b>	<b>2,203</b>	<b>1,170</b>	<b>159</b>	<b>13</b>	<b>24</b>	<b>176</b>	<b>7</b>
	<b>TOTAL ESCOLARIZADO</b>	<b>415,835</b>	<b>15,640</b>	<b>24,928</b>	<b>2,702</b>	<b>27</b>	<b>17</b>	<b>154</b>	<b>9</b>
NO ESCOLARIZADO									
OTROS	EDUC. INICIAL NO ESCOLARIZADA	1,800	186	186	186	10	10	10	1
	EDUC. INI. NO ESC. CONAFE	0	0	0	0	n.d.	n.d.	n.d.	n.d.
<b>EDUCACION INICIAL</b>									
MEDIO SUP.	BACHILLERATO GENERAL	9,823	56	122	16	175	81	614	8
	BACHILLERATO TECNOLÓGICO	81	3	0	0	27	n.d.	n.d.	n.d.
	<b>EDUCACION MEDIA SUPERIOR</b>	<b>9904</b>	<b>59</b>	<b>122</b>	<b>16</b>	<b>168</b>	<b>81</b>	<b>619</b>	<b>8</b>
SUPERIOR	NORMAL LICENCIATURA	342	0	210	1	n.d.	2	342	210
	LICENCIATURA UNIVERSITARIA	12,847	0	752	12	n.d.	17	1071	63
	LICENCIATURA TECNOLÓGICA	1,719	0	0	0	n.d.	n.d.	n.d.	n.d.
	LICENCIATURA	14,908	0	962	13	n.d.	15	1147	74
	POSGRADO	1,821	0	120	6	n.d.	15	304	20
<b>EDUC. SUPERIOR Y POSGRADO</b>	<b>16,729</b>	<b>0</b>	<b>1,082</b>	<b>19</b>	<b>n.d.</b>	<b>15</b>	<b>880</b>	<b>57</b>	
<b>TOTAL NO ESCOLARIZADO</b>	<b>28,433</b>	<b>245</b>	<b>1,390</b>	<b>221</b>	<b>116</b>	<b>20</b>	<b>129</b>	<b>6</b>	
<b>TOTAL GENERAL EN EL ESTADO</b>		<b>444,268</b>	<b>15,885</b>	<b>26,318</b>	<b>2,923</b>	<b>28</b>	<b>17</b>	<b>152</b>	<b>9</b>

\* En Educación Inicial no Escolarizada en la columna de escuelas se reportan localidades: que son atendidas por 132 módulos de Educación Inicial no Escolarizada.

\* Capacitación para el Trabajo no rinde Estadística de Inicio de Cursos. Las cifras reportadas corresponden a fin de ciclo escolar 2019-2020

\* USAER: Educación Básica para adultos, Conafe, Superior y Posgrado no reportan grupos

\* En Educación Básica para Adultos en escuelas se reportan 23 CEBA's, 8 Misiones Culturales y 3 Salas de Lectura

RESUMEN GENERAL POR SOSTENIMIENTO  
REGIÓN CENTRO  
INICIO DE CURSOS 2020-2021

TIPO	NIVEL Y SERVICIO	SOSTENIMIENTOS																				TOTAL DE LA REGIÓN				RELACION ALUMNO		
		FEDERAL				ESTATAL TRANSFERIDO				ESTATAL REGULAR				PRIVADO				AUTONOMO				ALUM.	GPO.	DOC.	ESC.	GPO.	DOC.	ESC.
		ALUM.	GPO.	DOC.	ESC.	ALUM.	GPO.	DOC.	ESC.	ALUM.	GPO.	DOC.	ESC.	ALUM.	GPO.	DOC.	ESC.	ALUM.	GPO.	DOC.	ESC.							
<b>ESCOLARIZADO</b>																												
BÁSICA	PREESCOLAR INICIAL	286	12	12	3	307	14	14	3	1,481	76	76	14	544	24	24	11	0	0	0	0	2,618	126	126	31	21	21	84
	PREESCOLAR GENERAL	0	0	0	0	37,956	1,801	1,799	448	5,247	261	261	47	8,475	611	609	231	0	0	0	0	51,678	2,673	2,669	726	19	19	71
	PREESCOLAR CONAFE	997	0	130	154	0	0	0	0	0	0	0	0	0	0	0	0	0	0	0	997	0	130	154	8	8	6	
	PREESCOLAR CONAFE INDIGENA	0	0	0	0	0	0	0	0	0	0	0	0	0	0	0	0	0	0	0	0	0	0	0	n.d.	n.d.	n.d.	
	PREESCOLAR INDIGENA	0	0	0	0	0	0	0	0	0	0	0	0	0	0	0	0	0	0	0	0	0	0	0	0	n.d.	n.d.	n.d.
	PRIMARIA GENERAL	1,283	12	142	157	38,263	1,815	1,813	451	6,728	337	337	61	9,019	635	633	242	0	0	0	0	55,293	2,799	2,925	911	20	19	61
	PRIMARIA CONAFE	0	0	0	0	109,177	4,433	4,433	581	18,119	712	707	84	22,718	1,093	1,081	155	0	0	0	0	150,014	6,238	6,221	820	24	24	183
	PRIMARIA CONAFE INDIGENA	808	0	98	93	0	0	0	0	0	0	0	0	0	0	0	0	0	0	0	808	0	98	93	8	8	9	
	PRIMARIA INDIGENA	0	0	0	0	0	0	0	0	0	0	0	0	0	0	0	0	0	0	0	0	0	0	0	n.d.	n.d.	n.d.	
	PRIMARIA	0	0	0	0	0	0	0	0	0	0	0	0	0	0	0	0	0	0	0	0	0	0	0	0	n.d.	n.d.	n.d.
	PRIMARIA	808	0	98	93	109,177	4,433	4,433	581	18,119	712	707	84	22,718	1,093	1,081	155	0	0	0	0	150,822	6,238	6,319	913	24	24	165
	SECUNDARIA COMUNITARIA	223	0	27	27	0	0	0	0	0	0	0	0	0	0	0	0	0	0	0	223	0	27	27	n.d.	n.d.	8	8
	SECUNDARIA GENERAL	0	0	0	0	21,536	601	1,362	39	9,553	260	841	27	11,064	499	1,191	101	0	0	0	0	42,153	1,360	3,394	167	31	12	252
	SECUNDARIA PARA TRABAJADORES	0	0	0	0	0	0	0	0	22	3	9	1	62	3	11	1	0	0	0	84	6	20	2	14	4	42	
	TELESECUNDARIA	0	0	0	0	12,057	912	767	220	0	0	0	0	0	0	0	0	0	0	0	12,057	912	767	220	13	16	55	
	SECUNDARIA TECNICA	0	0	0	0	16,833	672	1,381	50	480	12	14	1	16	3	13	1	0	0	0	17,329	687	1,408	52	25	12	333	
SECUNDARIA MIGRANTE	0	0	0	0	0	0	0	0	0	0	0	0	0	0	0	0	0	0	0	0	0	0	0	n.d.	n.d.	n.d.		
SECUNDARIA	223	0	27	27	50,426	2,185	3,510	309	10,055	275	864	29	11,142	505	1,215	103	0	0	0	71,846	2,965	5,616	468	24	13	154		
EDUCACION BASICA	2,314	12	267	277	197,866	8,433	9,756	1,341	34,902	1,324	1,908	174	42,879	2,233	2,929	500	0	0	0	277,961	12,002	14,860	2,292	23	19	121		
MEDIO SUPERIOR	PROFESIONAL TECNICO	0	0	0	0	0	0	0	0	0	0	0	2	1	0	0	0	0	0	2	1	0	0	2	n.d.	n.d.		
	BACHILLERATO GENERAL 2 AÑOS	0	0	0	0	0	0	0	0	8,276	194	813	28	2,898	123	393	33	0	0	0	11,174	317	1,206	61	35	9	183	
	BACHILLERATO GENERAL 3 AÑOS	0	0	0	0	2,879	117	234	35	13,315	277	318	19	5,788	244	820	41	0	0	0	21,982	638	1,372	95	34	16	231	
	BACHILLERATO TECNOLÓGICO	7,782	201	346	10	0	0	0	0	8,738	235	339	15	794	43	92	8	0	0	0	17,314	479	777	33	36	22	525	
	BACHILLERATO	7,782	201	346	10	2,879	117	234	35	30,329	706	1,470	62	9,480	410	1,305	82	0	0	0	50,470	1,434	3,355	189	35	15	267	
SUPERIOR	EDUCACION MEDIA SUPERIOR	7,782	201	346	10	2,879	117	234	35	30,329	706	1,470	62	9,482	411	1,305	82	0	0	0	50,472	1,435	3,355	189	35	15	267	
	NORMAL LICENCIATURA	0	0	0	0	570	0	0	0	1,065	0	154	1	838	0	71	3	0	0	0	2,473	0	225	4	n.d.	11	618	
	LICENCIATURA UNIVERSITARIA	38	0	49	1	6,189	0	347	3	381	0	79	4	13,464	0	2,113	29	24,356	0	2,033	16	44,428	0	4,621	53	n.d.	10	838
	LICENCIATURA TECNOLÓGICA	5,453	0	276	1	4,105	0	323	3	0	0	0	0	0	0	0	0	0	0	0	9,558	0	599	4	n.d.	16	2390	
	LICENCIATURA	5,491	0	325	2	10,864	0	670	6	1,446	0	233	5	14,302	0	2,184	32	24,356	0	2,033	16	56,459	0	5,445	61	n.d.	10	926
	POSGRADO	350	0	98	1	91	0	0	0	0	0	0	0	427	0	0	0	2,108	0	0	0	2,976	0	98	1	n.d.	30	2976
EDUC. SUPERIOR Y POSGRADO	5,841	0	423	3	10,955	0	670	6	1,446	0	233	5	14,729	0	2,184	32	26,464	0	2,033	16	59,435	0	5,543	62	n.d.	11	959	
OTROS SERVICIOS	EDUCACION INICIAL	287	10	22	3	145	13	7	3	362	44	12	14	1,418	88	27	16	0	0	0	2,212	155	68	36	14	33	61	
	EDUCACION INICIAL INDIGENA	0	0	0	0	0	0	0	0	0	0	0	0	0	0	0	0	0	0	0	0	0	0	0	n.d.	n.d.	n.d.	
	EDUCACION INICIAL	287	10	22	3	145	13	7	3	362	44	12	14	1,418	88	27	16	0	0	0	2,212	155	68	36	14	33	61	
	U.S.A.E.R.	0	0	0	0	4,322	0	243	24	445	0	51	5	0	0	0	0	0	0	0	4,767	0	294	29	n.d.	16	164	
	C.A.M.	0	0	0	0	908	95	129	14	82	10	17	2	233	1	32	2	0	0	0	1,223	106	178	18	12	7	68	
	EDUCACION ESPECIAL	0	0	0	0	5,230	95	372	38	527	10	68	7	233	1	32	2	0	0	0	5,990	106	472	47	57	13	127	
	CAPACITACION PARA EL TRABAJO	5,253	404	76	3	0	0	0	0	11,788	1,357	321	11	2,431	181	207	49	0	0	0	19,472	1,942	604	63	10	32	309	
	EDUCACION BASICA PARA ADULTOS	0	0	0	0	293	0	26	13	0	0	0	0	0	0	0	0	0	0	0	293	0	26	13	n.d.	11	23	
	OTROS SERVICIOS	5,540	414	98	6	5,668	108	405	54	12,677	1,411	401	32	4,082	270	266	67	0	0	0	27,967	2,203	1,170	159	13	24	176	
	TOTAL ESCOLARIZADO	21,477	627	1,134	296	217,368	8,658	11,065	1,436	79,354	3,441	4,012	273	71,172	2,914	6,684	681	26,464	0	2,033	16	415,835	15,640	24,928	2,702	27	17	154
<b>NO ESCOLARIZADO</b>																												
OTROS	EDUC. INICIAL NO ESCOLARIZADA	0	0	0	0	1800	186	186	186	0	0	0	0	0	0	0	0	0	0	0	1,800	186	186	186	10	10	10	
	EDUC. INI. NO ESC. CONAFE	0	0	0	0	0	0	0	0	0	0	0	0	0	0	0	0	0	0	0	0	0	0	0	n.d.	n.d.	n.d.	
MEDIO SUP.	EDUCACION INICIAL	0	0	0	0	1800	186	186	186	0	0	0	0	0	0	0	0	0	0	0	1800	186	186	186	10	10	10	
	BACHILLERATO GENERAL	4841	0	9	3	283	7	9	2	0	0	0	0	4699	49	104	11	0	0	0	9,823	56	122	16	175	81	614	
	BACHILLERATO TECNOLÓGICO	81	3	0	0	0	0	0	0	0	0	0	0	0	0	0	0	0	0	0	81	3	0	0	27	n.d.	n.d.	
	EDUCACION MEDIA SUPERIOR	4922	3	9	3	283	7	9	2	0	0	0	0	4699	49	104	11	0	0	0	9904	59	122	16	168	81	619	
	NORMAL LICENCIATURA	0	0	0	0	342	0	210	1	0	0	0	0	0	0	0	0	0	0	0	342	0	210	1	n.d.	2	342	
	LICENCIATURA UNIVERSITARIA	0	0	0	0	174	0	54	1	0	0	0	0	12,673	0	698	11	0	0	0	12,847	0	752	12	n.d.	17	1071	
SUPERIOR	LICENCIATURA TECNOLÓGICA	345	0	0	0	1374	0	0	0	0	0	0	0	0	0	0	0	0	0	1,719	0	0	0	n.d.	n.d.	n.d.		



RESUMEN GENERAL DE ESTADÍSTICA  
REGIÓN MEDIA  
INICIO DE CURSOS 2020-2021

TIPO	NIVEL Y SERVICIO	TOTAL DEL ESTADO				RELACION			
		ALUMNOS	GRUPOS	DOCENTES	ESCUELAS	ALUMNOS			DOCENTE
						GRUPOS	DOCENTES	ESCUELAS	ESCUELA
<b>ESCOLARIZADO</b>									
BÁSICA	PREESCOLAR INICIAL	258	13	13	4	20	20	65	3
	PREESCOLAR GENERAL	10,873	576	576	221	19	19	49	3
	PREESCOLAR CONAFE	770	0	103	138	n.d.	7	6	1
	PREESCOLAR CONAFE INDIGENA	82	0	11	12	n.d.	7	7	1
	PREESCOLAR INDIGENA	825	51	51	30	16	16	28	2
	<b>PREESCOLAR</b>	<b>12,808</b>	<b>640</b>	<b>754</b>	<b>405</b>	<b>20</b>	<b>17</b>	<b>32</b>	<b>2</b>
	PRIMARIA GENERAL	30,360	1,396	1,396	312	22	22	97	4
	PRIMARIA CONAFE	866	0	115	110	n.d.	8	8	1
	PRIMARIA CONAFE INDIGENA	130	0	14	11	n.d.	9	12	1
	PRIMARIA INDIGENA	1,483	86	86	30	17	17	49	3
	<b>PRIMARIA</b>	<b>32,839</b>	<b>1,482</b>	<b>1,611</b>	<b>463</b>	<b>22</b>	<b>20</b>	<b>71</b>	<b>3</b>
	SECUNDARIA COMUNITARIA	342	0	50	49	n.d.	7	7	1
	SECUNDARIA GENERAL	5,026	174	414	20	29	12	251	21
	SECUNDARIA PARA TRABAJADORES	0	0	0	0	n.d.	n.d.	n.d.	n.d.
	TELESECUNDARIA	6,840	704	494	205	10	14	33	2
	SECUNDARIA TECNICA	2,798	113	168	13	25	17	215	13
	SECUNDARIA MIGRANTE	0	0	0	0	n.d.	n.d.	n.d.	n.d.
	<b>SECUNDARIA</b>	<b>15,006</b>	<b>991</b>	<b>1,126</b>	<b>287</b>	<b>15</b>	<b>13</b>	<b>52</b>	<b>4</b>
	<b>EDUCACION BASICA</b>	<b>60,653</b>	<b>3,113</b>	<b>3,491</b>	<b>1,155</b>	<b>19</b>	<b>17</b>	<b>53</b>	<b>3</b>
MEDIO SUPERIOR	PROFESIONAL TECNICO	40	1	4	1	40	10	40	4
	BACHILLERATO GENERAL 2 AÑOS	1,460	42	167	10	35	9	146	17
	BACHILLERATO GENERAL 3 AÑOS	3,698	141	270	41	26	14	90	7
	BACHILLERATO TECNOLOGICO	3,589	96	158	7	37	23	513	23
	<b>BACHILLERATO</b>	<b>8,747</b>	<b>279</b>	<b>595</b>	<b>58</b>	<b>31</b>	<b>15</b>	<b>151</b>	<b>10</b>
	<b>EDUCACION MEDIA SUPERIOR</b>	<b>8,787</b>	<b>280</b>	<b>599</b>	<b>59</b>	<b>31</b>	<b>15</b>	<b>149</b>	<b>10</b>
SUPERIOR	NORMAL LICENCIATURA	59	0	20	1	n.d.	3	59	20
	LICENCIATURA UNIVERSITARIA	2,437	0	198	6	n.d.	12	406	33
	LICENCIATURA TECNOLÓGICA	1,327	0	47	1	n.d.	28	1327	47
	<b>LICENCIATURA</b>	<b>3,823</b>	<b>0</b>	<b>265</b>	<b>8</b>	<b>n.d.</b>	<b>14</b>	<b>478</b>	<b>33</b>
	POSGRADO	32	0	0	0	n.d.	n.d.	n.d.	n.d.
	<b>EDUC. SUPERIOR Y POSGRADO</b>	<b>3,855</b>	<b>0</b>	<b>265</b>	<b>8</b>	<b>n.d.</b>	<b>15</b>	<b>482</b>	<b>33</b>
OTROS SERVICIOS	EDUCACION INICIAL	386	16	7	5	24	55	77	1
	EDUCACION INICIAL INDIGENA	364	25	25	22	15	15	17	1
	EDUCACION INICIAL	750	41	32	27	18	23	28	1
	U.S.A.E.R.	1,106	0	59	10	n.d.	19	111	6
	C.A.M.	234	24	33	7	10	7	33	5
	EDUCACION ESPECIAL	1,340	24	92	17	56	15	79	5
	CAPACITACION PARA EL TRABAJO	8,413	694	144	15	12	58	561	10
	EDUCACION BASICA PARA ADULTOS	282	0	15	3	n.d.	19	94	5
	<b>OTROS SERVICIOS</b>	<b>10,785</b>	<b>759</b>	<b>283</b>	<b>62</b>	<b>14</b>	<b>38</b>	<b>174</b>	<b>5</b>
	<b>TOTAL ESCOLARIZADO</b>	<b>84,080</b>	<b>4,152</b>	<b>4,638</b>	<b>1,284</b>	<b>20</b>	<b>18</b>	<b>65</b>	<b>4</b>
<b>NO ESCOLARIZADO</b>									
OTROS	EDUC. INICIAL NO ESCOLARIZADA	2,375	231	231	231	10	10	10	1
	EDUC. INI. NO ESC. CONAFE	0	0	0	0	n.d.	n.d.	n.d.	n.d.
MEDIO SUP.	<b>EDUCACION INICIAL</b>	<b>2375</b>	<b>231</b>	<b>231</b>	<b>231</b>	<b>10</b>	<b>10</b>	<b>10</b>	<b>1</b>
	BACHILLERATO GENERAL	76	1	11	2	76	7	38	6
	BACHILLERATO TECNOLOGICO	0	0	0	0	n.d.	n.d.	n.d.	n.d.
	<b>EDUCACION MEDIA SUPERIOR</b>	<b>76</b>	<b>1</b>	<b>11</b>	<b>2</b>	<b>76</b>	<b>7</b>	<b>38</b>	<b>6</b>
	NORMAL LICENCIATURA	0	0	0	0	n.d.	n.d.	n.d.	n.d.
SUPERIOR	LICENCIATURA UNIVERSITARIA	379	0	28	1	n.d.	14	379	28
	LICENCIATURA TECNOLÓGICA	216	0	0	0	n.d.	n.d.	n.d.	n.d.
	<b>LICENCIATURA</b>	<b>595</b>	<b>0</b>	<b>28</b>	<b>1</b>	<b>n.d.</b>	<b>21</b>	<b>595</b>	<b>28</b>
	POSGRADO	28	0	8	1	n.d.	4	28	8
	<b>EDUC. SUPERIOR Y POSGRADO</b>	<b>623</b>	<b>0</b>	<b>36</b>	<b>2</b>	<b>n.d.</b>	<b>17</b>	<b>312</b>	<b>18</b>
<b>TOTAL NO ESCOLARIZADO</b>	<b>3,074</b>	<b>232</b>	<b>278</b>	<b>235</b>	<b>13</b>	<b>11</b>	<b>13</b>	<b>1</b>	
<b>TOTAL GENERAL EN EL ESTADO</b>		<b>87,154</b>	<b>4,384</b>	<b>4,916</b>	<b>1,519</b>	<b>20</b>	<b>18</b>	<b>57</b>	<b>3</b>

\* En Educación Inicial no Escolarizada en la columna de escuelas se reportan localidades: que son atendidas por 132 módulos de Educación Inicial no Escolarizada.

\* Capacitación para el Trabajo no rinde Estadística de Inicio de Cursos. Las cifras reportadas corresponden a fin de ciclo escolar 2019-2020

\* USAER. Educación Básica para adultos, Conafe, Superior y Posgrado no reportan grupos

\* En Educación Básica para Adultos en escuelas se reportan 23 CEBAs, 8 Misiones Culturales y 3 Salas de Lectura

RESUMEN GENERAL POR SOSTENIMIENTO  
REGIÓN MEDIA  
INICIO DE CURSOS 2020-2021

TIPO	NIVEL Y SERVICIO	SOSTENIMIENTOS																				TOTAL DE LA REGIÓN				RELACION ALUMNO		
		FEDERAL				ESTATAL TRANSFERIDO				ESTATAL REGULAR				PRIVADO				AUTONOMO				ALUM.	GPO.	DOC.	ESC.	GPO.	DOC.	ESC.
		ALUM.	GPO.	DOC.	ESC.	ALUM.	GPO.	DOC.	ESC.	ALUM.	GPO.	DOC.	ESC.	ALUM.	GPO.	DOC.	ESC.	ALUM.	GPO.	DOC.	ESC.							
<b>ESCOLARIZADO</b>																												
BÁSICA	PREESCOLAR INICIAL	0	0	0	0	100	4	4	1	79	3	3	1	79	6	6	2	0	0	0	0	258	13	13	4	20	20	65
	PREESCOLAR GENERAL	0	0	0	0	9,430	499	499	197	909	43	43	10	534	34	34	14	0	0	0	0	10,873	576	576	221	19	19	49
	PREESCOLAR CONAFE	770	0	103	138	0	0	0	0	0	0	0	0	0	0	0	0	0	0	0	0	770	0	103	138	n.d.	7	6
	PREESCOLAR CONAFE INDIGENA	82	0	11	12	0	0	0	0	0	0	0	0	0	0	0	0	0	0	0	0	82	0	11	12	n.d.	7	7
	PREESCOLAR INDIGENA	0	0	0	0	825	51	51	30	0	0	0	0	0	0	0	0	0	0	0	0	825	51	51	30	16	16	28
	PREESCOLAR	852	0	114	150	10,355	554	554	228	988	46	46	11	613	40	40	16	0	0	0	0	12,808	640	754	405	20	17	32
	PRIMARIA GENERAL	0	0	0	0	24,723	1,171	1,171	281	4,589	164	164	18	1,048	61	61	13	0	0	0	0	30,360	1,396	1,396	312	22	22	97
	PRIMARIA CONAFE	866	0	115	110	0	0	0	0	0	0	0	0	0	0	0	0	0	0	0	0	866	0	115	110	n.d.	8	8
	PRIMARIA CONAFE INDIGENA	130	0	14	11	0	0	0	0	0	0	0	0	0	0	0	0	0	0	0	0	130	0	14	11	n.d.	9	12
	PRIMARIA INDIGENA	0	0	0	0	1,483	86	86	30	0	0	0	0	0	0	0	0	0	0	0	0	1,483	86	86	30	17	17	49
	PRIMARIA	996	0	129	121	26,206	1,257	1,257	311	4,589	164	164	18	1,048	61	61	13	0	0	0	0	32,839	1,482	1,611	463	22	20	71
	SECUNDARIA COMUNITARIA	342	0	50	49	0	0	0	0	0	0	0	0	0	0	0	0	0	0	0	0	342	0	50	49	n.d.	7	7
	SECUNDARIA GENERAL	0	0	0	0	3,632	122	234	10	1,041	32	117	5	353	20	63	5	0	0	0	0	5,026	174	414	20	29	12	251
	SECUNDARIA PARA TRABAJADORES	0	0	0	0	0	0	0	0	0	0	0	0	0	0	0	0	0	0	0	0	0	0	0	0	n.d.	n.d.	n.d.
	TELESECUNDARIA	0	0	0	0	6,840	704	494	205	0	0	0	0	0	0	0	0	0	0	0	0	6,840	704	494	205	10	14	33
	SECUNDARIA TECNICA	0	0	0	0	2,798	113	168	13	0	0	0	0	0	0	0	0	0	0	0	0	2,798	113	168	13	25	17	215
	SECUNDARIA MIGRANTE	0	0	0	0	0	0	0	0	0	0	0	0	0	0	0	0	0	0	0	0	0	0	0	0	n.d.	n.d.	n.d.
SECUNDARIA	342	0	50	49	13,270	939	896	228	1,041	32	117	5	353	20	63	5	0	0	0	0	15,006	991	1,126	287	15	13	52	
EDUCACION BASICA	2,190	0	293	320	49,831	2,750	2,707	767	6,618	242	327	34	2,014	121	164	34	0	0	0	0	60,653	3,113	3,491	1,155	19	17	53	
MEDIO SUPERIOR	PROFESIONAL TECNICO	0	0	0	0	0	0	0	0	0	0	0	0	40	1	4	1	0	0	0	0	40	1	4	1	40	10	40
	BACHILLERATO GENERAL 2 AÑOS	0	0	0	0	0	0	0	0	776	18	73	3	684	24	94	7	0	0	0	0	1,460	42	167	10	35	9	146
	BACHILLERATO GENERAL 3 AÑOS	0	0	0	0	1,937	96	199	32	1,729	42	59	8	32	3	12	1	0	0	0	0	3,698	141	270	41	26	14	90
	BACHILLERATO TECNOLOGICO	3,548	93	143	6	0	0	0	0	0	0	0	0	41	3	15	1	0	0	0	0	3,589	96	158	7	37	23	513
	BACHILLERATO	3,548	93	143	6	1,937	96	199	32	2,505	60	132	11	757	30	121	9	0	0	0	0	8,747	279	595	58	31	15	151
EDUCACION MEDIA SUPERIOR	3,548	93	143	6	1,937	96	199	32	2,505	60	132	11	797	31	125	10	0	0	0	0	8,787	280	599	59	31	15	149	
SUPERIOR	NORMAL LICENCIATURA	0	0	0	0	0	0	0	0	0	0	0	0	59	0	20	1	0	0	0	0	59	0	20	1	n.d.	3	59
	LICENCIATURA UNIVERSITARIA	0	0	0	0	335	0	33	2	0	0	0	0	548	0	97	3	1,554	0	68	1	2,437	0	198	6	n.d.	12	406
	LICENCIATURA TECNOLOGICA	0	0	0	0	1,327	0	47	1	0	0	0	0	0	0	0	0	0	0	0	0	1,327	0	47	1	n.d.	28	1327
	LICENCIATURA	0	0	0	0	1,662	0	80	3	0	0	0	0	607	0	117	4	1,554	0	68	1	3,823	0	265	8	n.d.	14	478
	POSGRADO	0	0	0	0	0	0	0	0	0	0	0	0	0	0	0	0	32	0	0	0	32	0	0	0	n.d.	n.d.	n.d.
EDUC. SUPERIOR Y POSGRADO	0	0	0	0	1,662	0	80	3	0	0	0	0	607	0	117	4	1,586	0	68	1	3,855	0	265	8	n.d.	15	482	
OTROS SERVICIOS	EDUCACION INICIAL	0	0	0	0	62	0	4	1	30	4	1	1	294	12	2	3	0	0	0	0	386	16	7	5	24	55	77
	EDUCACION INICIAL INDIGENA	0	0	0	0	364	25	25	22	0	0	0	0	0	0	0	0	0	0	0	0	364	25	25	22	15	15	17
	EDUCACION INICIAL	0	0	0	0	426	25	29	23	30	4	1	1	294	12	2	3	0	0	0	0	750	41	32	27	18	23	28
	U.S.A.E.R.	0	0	0	0	967	0	49	8	139	0	10	2	0	0	0	0	0	0	0	0	1,106	0	59	10	n.d.	19	111
	C.A.M.	0	0	0	0	234	24	33	7	0	0	0	0	0	0	0	0	0	0	0	0	234	24	33	7	10	7	33
	EDUCACION ESPECIAL	0	0	0	0	1,201	24	82	15	139	0	10	2	0	0	0	0	0	0	0	0	1,340	24	92	17	56	15	79
	CAPACITACION PARA EL TRABAJO	0	0	0	0	0	0	0	0	8,215	673	98	3	198	21	46	12	0	0	0	0	8,413	694	144	15	12	58	561
	EDUCACION BASICA PARA ADULTOS	0	0	0	0	282	0	15	3	0	0	0	0	0	0	0	0	0	0	0	0	282	0	15	3	n.d.	19	94
	OTROS SERVICIOS	0	0	0	0	1,909	49	126	41	8,384	677	109	6	492	33	48	15	0	0	0	0	10,785	759	283	62	14	38	174
	TOTAL ESCOLARIZADO	5,738	93	436	326	55,339	2,895	3,112	843	17,507	979	568	51	3,910	185	454	63	1,586	0	68	1	84,080	4,152	4,638	1,284	20	18	65
<b>NO ESCOLARIZADO</b>																												
OTROS	EDUC. INICIAL NO ESCOLARIZADA	0	0	0	0	2375	231	231	231	0	0	0	0	0	0	0	0	0	0	0	0	2,375	231	231	231	10	10	10
	EDUC. INI. NO ESC. CONAFE	0	0	0	0	0	0	0	0	0	0	0	0	0	0	0	0	0	0	0	0	0	0	0	0	n.d.	n.d.	n.d.
MEDIO SUP.	EDUCACION INICIAL	0	0	0	0	2375	231	231	231	0	0	0	0	0	0	0	0	0	0	0	0	2375	231	231	231	10	10	10
	BACHILLERATO GENERAL	37	0	3	1	0	0	0	0	0	0	0	0	39	1	8	1	0	0	0	0	76	1	11	2	76	7	38
	BACHILLERATO TECNOLOGICO	0	0	0	0	0	0	0	0	0	0	0	0	0	0	0	0	0	0	0	0	0	0	0	0	n.d.	n.d.	n.d.
	EDUCACION MEDIA SUPERIOR	37	0	3	1	0	0	0	0	0	0	0	0	39	1	8	1	0	0	0	0	76	1	11	2	76	7	38
	NORMAL LICENCIATURA	0	0	0	0	0	0	0	0	0	0	0	0	0	0	0	0	0	0	0	0	0	0	0	0	n.d.	n.d.	n.d.
SUPERIOR	LICENCIATURA UNIVERSITARIA	0	0	0	0	0	0	0	0	0	0	0	0	379	0	28	1	0	0	0	0	379	0	28	1	n.d.	14	379
	LICENCIATURA TECNOLOGICA	0	0	0	0	216	0	0	0	0	0	0	0	0	0	0	0	0	0	0	0	216	0	0	0	n.d.	n.d.	n.d.
	LICENCIATURA	0	0	0	0	216	0	0	0	0	0	0	0	379	0	28	1	0	0	0	0	595	0	28	1	n.d.	21	595
	POSGRADO	0	0	0	0	0	0	0	0	0	0	0	0	28	0	8	1	0	0	0	0	28	0	8	1	n.d.	4	28
	EDUC. SUPERIOR Y POSGRADO	0	0	0	0	216	0	0	0	0	0	0	0	407	0	36	2	0	0	0	0	623	0	36	2	n.d.	17	312
TOTAL NO ESCOLARIZADO	37	0	3	1	2,591	231	231	231	0	0	0	0	446	1	44	3	0	0	0	0	3,074	232	278	235	13	11	13	
TOTAL GENERAL EN LA REGIÓN		5,775	93	439	327	57,930	3,126	3,343	1,074	17,507	979	568	51	4,356	186	498	66	1,586	0	68	1	87,154	4,384	4,916	1,519	20	18	57

\* En Educación Inicial no Escolarizada en la columna de escuelas se reportan localidades; que son atendidas por 132 módulos de Educación Inicial no Escolarizada.

\* Capacitación para el Trabajo no rinde Estadística de Inicio de Cursos. Las cifras reportadas corresponden a fin de ciclo escolar 2019-2020



RESUMEN GENERAL DE ESTADÍSTICA  
REGIÓN HUASTECA  
INICIO DE CURSOS 2020-2021

TIPO	NIVEL Y SERVICIO	TOTAL DEL ESTADO				RELACION			
		ALUMNOS	GRUPOS	DOCENTES	ESCUELAS	ALUMNOS			DOCENTE
						GRUPOS	DOCENTES	ESCUELAS	ESCUELA
<b>ESCOLARIZADO</b>									
BÁSICA	PREESCOLAR INICIAL	528	28	28	10	19	19	53	3
	PREESCOLAR GENERAL	20,361	1,079	1,079	454	19	19	45	2
	PREESCOLAR CONAFE	1,611	0	208	224	n.d.	8	7	1
	PREESCOLAR CONAFE INDIGENA	404	0	57	62	n.d.	7	7	1
	PREESCOLAR INDIGENA	9,702	638	638	389	15	15	25	2
	<b>PREESCOLAR</b>	<b>32,606</b>	<b>1,745</b>	<b>2,010</b>	<b>1,139</b>	<b>19</b>	<b>16</b>	<b>29</b>	<b>2</b>
	PRIMARIA GENERAL	64,664	3,260	3,249	660	20	20	98	5
	PRIMARIA CONAFE	1,190	0	146	134	n.d.	8	9	1
	PRIMARIA CONAFE INDIGENA	491	0	55	44	n.d.	9	11	1
	PRIMARIA INDIGENA	14,099	949	949	313	15	15	45	3
	<b>PRIMARIA</b>	<b>80,444</b>	<b>4,209</b>	<b>4,399</b>	<b>1,151</b>	<b>19</b>	<b>18</b>	<b>70</b>	<b>4</b>
	SECUNDARIA COMUNITARIA	473	0	52	46	n.d.	9	10	1
	SECUNDARIA GENERAL	13,446	477	989	47	28	14	286	21
	SECUNDARIA PARA TRABAJADORES	0	0	0	0	n.d.	n.d.	n.d.	n.d.
	TELESECUNDARIA	19,227	1,647	1,487	411	12	13	47	4
	SECUNDARIA TECNICA	8,553	328	505	31	26	17	276	16
	SECUNDARIA MIGRANTE	0	0	0	0	n.d.	n.d.	n.d.	n.d.
	<b>SECUNDARIA</b>	<b>41,699</b>	<b>2,452</b>	<b>3,033</b>	<b>535</b>	<b>17</b>	<b>14</b>	<b>78</b>	<b>6</b>
	<b>EDUCACION BASICA</b>	<b>154,749</b>	<b>8,406</b>	<b>9,442</b>	<b>2,825</b>	<b>18</b>	<b>16</b>	<b>55</b>	<b>3</b>
MEDIO SUPERIOR	PROFESIONAL TECNICO	0	0	0	0	n.d.	n.d.	n.d.	n.d.
	BACHILLERATO GENERAL 2 AÑOS	1,506	49	187	21	31	8	72	9
	BACHILLERATO GENERAL 3 AÑOS	18,845	627	953	134	30	20	141	7
	BACHILLERATO TECNOLOGICO	11,282	314	501	22	36	23	513	23
	<b>BACHILLERATO</b>	<b>31,633</b>	<b>990</b>	<b>1,641</b>	<b>177</b>	<b>32</b>	<b>19</b>	<b>179</b>	<b>9</b>
	<b>EDUCACION MEDIA SUPERIOR</b>	<b>31,633</b>	<b>990</b>	<b>1,641</b>	<b>177</b>	<b>32</b>	<b>19</b>	<b>179</b>	<b>9</b>
SUPERIOR	NORMAL LICENCIATURA	649	0	39	1	n.d.	17	649	39
	LICENCIATURA UNIVERSITARIA	6,100	0	418	16	n.d.	15	381	26
	LICENCIATURA TECNOLOGICA	3,749	0	172	3	n.d.	22	1250	57
	<b>LICENCIATURA</b>	<b>10,498</b>	<b>0</b>	<b>629</b>	<b>20</b>	<b>n.d.</b>	<b>17</b>	<b>525</b>	<b>31</b>
	POSGRADO	287	0	0	0	n.d.	n.d.	n.d.	n.d.
	<b>EDUC. SUPERIOR Y POSGRADO</b>	<b>10,785</b>	<b>0</b>	<b>629</b>	<b>20</b>	<b>n.d.</b>	<b>17</b>	<b>539</b>	<b>31</b>
OTROS SERVICIOS	EDUCACION INICIAL	351	30	16	8	12	22	44	2
	EDUCACION INICIAL INDIGENA	2,567	230	227	214	11	11	12	1
	<b>EDUCACION INICIAL</b>	<b>2,918</b>	<b>260</b>	<b>243</b>	<b>222</b>	<b>11</b>	<b>12</b>	<b>13</b>	<b>1</b>
	U.S.A.E.R.	1,515	0	91	16	n.d.	17	95	6
	C.A.M.	639	71	82	17	9	8	38	5
	EDUCACION ESPECIAL	2,154	71	173	33	30	12	65	5
	CAPACITACION PARA EL TRABAJO	22,300	1,660	289	15	13	77	1487	19
	EDUCACION BASICA PARA ADULTOS	481	0	37	12	n.d.	13	40	3
	<b>OTROS SERVICIOS</b>	<b>27,853</b>	<b>1,991</b>	<b>742</b>	<b>282</b>	<b>14</b>	<b>38</b>	<b>99</b>	<b>3</b>
	<b>TOTAL ESCOLARIZADO</b>	<b>225,020</b>	<b>11,387</b>	<b>12,454</b>	<b>3,304</b>	<b>20</b>	<b>18</b>	<b>68</b>	<b>4</b>
<b>NO ESCOLARIZADO</b>									
OTROS	EDUC. INICIAL NO ESCOLARIZADA	5,965	592	592	592	10	10	10	1
	EDUC. INI. NO ESC. CONAFE	0	0	0	0	n.d.	n.d.	n.d.	n.d.
<b>EDUCACION INICIAL</b>									
MEDIO SUP.	BACHILLERATO GENERAL	54	0	6	2	n.d.	9	27	3
	BACHILLERATO TECNOLOGICO	44	1	0	0	44	n.d.	n.d.	n.d.
	<b>EDUCACION MEDIA SUPERIOR</b>	<b>98</b>	<b>1</b>	<b>6</b>	<b>2</b>	<b>98</b>	<b>16</b>	<b>49</b>	<b>3</b>
	NORMAL LICENCIATURA	0	0	0	0	n.d.	n.d.	n.d.	n.d.
	LICENCIATURA UNIVERSITARIA	1,602	0	126	4	n.d.	13	401	32
SUPERIOR	LICENCIATURA TECNOLOGICA	82	0	0	0	n.d.	n.d.	n.d.	n.d.
	<b>LICENCIATURA</b>	<b>1,684</b>	<b>0</b>	<b>126</b>	<b>4</b>	<b>n.d.</b>	<b>13</b>	<b>421</b>	<b>32</b>
	POSGRADO	663	0	22	2	n.d.	30	332	11
	<b>EDUC. SUPERIOR Y POSGRADO</b>	<b>2,347</b>	<b>0</b>	<b>148</b>	<b>6</b>	<b>n.d.</b>	<b>16</b>	<b>391</b>	<b>25</b>
<b>TOTAL NO ESCOLARIZADO</b>	<b>8,410</b>	<b>593</b>	<b>746</b>	<b>600</b>	<b>14</b>	<b>11</b>	<b>14</b>	<b>1</b>	
<b>TOTAL GENERAL EN EL ESTADO</b>		<b>233,430</b>	<b>11,980</b>	<b>13,200</b>	<b>3,904</b>	<b>19</b>	<b>18</b>	<b>60</b>	<b>3</b>

\* En Educación Inicial no Escolarizada en la columna de escuelas se reportan localidades: que son atendidas por 132 módulos de Educación Inicial no Escolarizada.

\* Capacitación para el Trabajo no rinde Estadística de Inicio de Cursos. Las cifras reportadas corresponden a fin de ciclo escolar 2019-2020

\* USAER. Educación Básica para adultos, Conafe, Superior y Posgrado no reportan grupos

\* En Educación Básica para Adultos en escuelas se reportan 23 CEBAs, 8 Misiones Culturales y 3 Salas de Lectura

RESUMEN GENERAL POR SOSTENIMIENTO  
REGIÓN HUASTECA  
INICIO DE CURSOS 2020-2021

TIPO	NIVEL Y SERVICIO	SOSTENIMIENTOS																				TOTAL DE LA REGIÓN				RELACION ALUMNO		
		FEDERAL				ESTATAL TRANSFERIDO				ESTATAL REGULAR				PRIVADO				AUTONOMO				ALUM.	GPO.	DOC.	ESC.	GPO.	DOC.	ESC.
		ALUM.	GPO.	DOC.	ESC.	ALUM.	GPO.	DOC.	ESC.	ALUM.	GPO.	DOC.	ESC.	ALUM.	GPO.	DOC.	ESC.	ALUM.	GPO.	DOC.	ESC.							
<b>ESCOLARIZADO</b>																												
BÁSICA	PREESCOLAR INICIAL	0	0	0	0	119	7	7	2	305	16	16	5	104	5	5	3	0	0	0	0	528	28	28	10	19	19	53
	PREESCOLAR GENERAL	0	0	0	0	18,814	982	982	427	697	37	37	9	850	60	60	18	0	0	0	0	20,361	1,079	1,079	454	19	19	45
	PREESCOLAR CONAFE	1,611	0	208	224	0	0	0	0	0	0	0	0	0	0	0	0	0	0	0	0	1,611	0	208	224	n.d.	n.d.	8
	PREESCOLAR CONAFE INDIGENA	404	0	57	62	0	0	0	0	0	0	0	0	0	0	0	0	0	0	0	0	404	0	57	62	n.d.	n.d.	7
	PREESCOLAR INDIGENA	0	0	0	0	9,702	638	638	389	0	0	0	0	0	0	0	0	0	0	0	0	9,702	638	638	389	15	15	25
	PREESCOLAR	2,015	0	265	286	28,635	1,627	1,627	818	1,002	53	53	14	954	65	65	21	0	0	0	0	32,606	1,745	2,010	1,139	19	16	29
	PRIMARIA GENERAL	0	0	0	0	58,442	2,973	2,973	624	4,477	192	192	21	1,745	95	84	15	0	0	0	0	64,664	3,260	3,249	660	20	20	98
	PRIMARIA CONAFE	1,190	0	146	134	0	0	0	0	0	0	0	0	0	0	0	0	0	0	0	0	1,190	0	146	134	n.d.	n.d.	8
	PRIMARIA CONAFE INDIGENA	491	0	55	44	0	0	0	0	0	0	0	0	0	0	0	0	0	0	0	0	491	0	55	44	n.d.	n.d.	9
	PRIMARIA INDIGENA	0	0	0	0	14,099	949	949	313	0	0	0	0	0	0	0	0	0	0	0	0	14,099	949	949	313	15	15	45
	PRIMARIA	1,681	0	201	178	72,541	3,922	3,922	937	4,477	192	192	21	1,745	95	84	15	0	0	0	0	80,444	4,209	4,399	1,151	19	18	70
	SECUNDARIA COMUNITARIA	473	0	52	46	0	0	0	0	0	0	0	0	0	0	0	0	0	0	0	0	473	0	52	46	n.d.	n.d.	9
	SECUNDARIA GENERAL	0	0	0	0	12,001	416	841	34	861	25	51	3	584	36	97	10	0	0	0	0	13,446	477	989	47	28	14	286
	SECUNDARIA PARA TRABAJADORES	0	0	0	0	0	0	0	0	0	0	0	0	0	0	0	0	0	0	0	0	0	0	0	0	n.d.	n.d.	n.d.
	TELESECUNDARIA	0	0	0	0	19,227	1,647	1,487	411	0	0	0	0	0	0	0	0	0	0	0	0	19,227	1,647	1,487	411	12	13	47
	SECUNDARIA TECNICA	0	0	0	0	8,553	328	505	31	0	0	0	0	0	0	0	0	0	0	0	0	8,553	328	505	31	26	17	276
	SECUNDARIA MIGRANTE	0	0	0	0	0	0	0	0	0	0	0	0	0	0	0	0	0	0	0	0	0	0	0	0	n.d.	n.d.	n.d.
SECUNDARIA	473	0	52	46	39,781	2,391	2,833	476	861	25	51	3	584	36	97	10	0	0	0	0	41,699	2,452	3,033	535	17	14	78	
EDUCACION BASICA	4,169	0	518	510	140,957	7,940	8,382	2,231	6,340	270	296	38	3,283	196	246	46	0	0	0	0	154,749	8,406	9,442	2,825	18	16	55	
MEDIO SUPERIOR	PROFESIONAL TECNICO	0	0	0	0	0	0	0	0	0	0	0	0	0	0	0	0	0	0	0	0	0	0	0	0	n.d.	n.d.	n.d.
	BACHILLERATO GENERAL 2 AÑOS	0	0	0	0	0	0	0	0	788	21	75	6	718	28	112	15	0	0	0	0	1,506	49	187	21	31	8	72
	BACHILLERATO GENERAL 3 AÑOS	0	0	0	0	5,423	279	508	88	13,006	324	388	41	416	24	57	5	0	0	0	0	18,845	627	953	134	30	20	141
	BACHILLERATO TECNOLOGICO	7,586	188	303	13	0	0	0	0	3,612	123	186	8	84	3	12	1	0	0	0	0	11,282	314	501	22	36	23	513
	BACHILLERATO	7,586	188	303	13	5,423	279	508	88	17,406	468	649	55	1,218	55	181	21	0	0	0	0	31,633	990	1,641	177	32	19	179
EDUCACION MEDIA SUPERIOR	7,586	188	303	13	5,423	279	508	88	17,406	468	649	55	1,218	55	181	21	0	0	0	0	31,633	990	1,641	177	32	19	179	
SUPERIOR	NORMAL LICENCIATURA	0	0	0	0	649	0	39	1	0	0	0	0	0	0	0	0	0	0	0	0	649	0	39	1	n.d.	n.d.	649
	LICENCIATURA UNIVERSITARIA	0	0	0	0	2,001	0	100	6	0	0	0	0	1,121	0	212	8	2,978	0	106	2	6,100	0	418	16	n.d.	n.d.	381
	LICENCIATURA TECNOLÓGICA	2,003	0	86	1	1,746	0	86	2	0	0	0	0	0	0	0	0	0	0	0	0	3,749	0	172	3	n.d.	n.d.	1,250
	LICENCIATURA	2,003	0	86	1	4,396	0	225	9	0	0	0	0	1,121	0	212	8	2,978	0	106	2	10,498	0	629	20	n.d.	n.d.	525
	POSGRADO	7	0	0	0	0	0	0	0	0	0	0	0	257	0	0	0	23	0	0	0	287	0	0	0	n.d.	n.d.	n.d.
EDUC. SUPERIOR Y POSGRADO	2,010	0	86	1	4,396	0	225	9	0	0	0	0	1,378	0	212	8	3,001	0	106	2	10,785	0	629	20	n.d.	n.d.	539	
OTROS SERVICIOS	EDUCACION INICIAL	0	0	0	0	55	5	4	1	40	7	1	2	256	18	11	5	0	0	0	0	351	30	16	8	12	22	44
	EDUCACION INICIAL INDIGENA	0	0	0	0	2,567	230	227	214	0	0	0	0	0	0	0	0	0	0	0	0	2,567	230	227	214	11	11	12
	EDUCACION INICIAL	0	0	0	0	2,622	235	231	215	40	7	1	2	256	18	11	5	0	0	0	0	2,918	260	243	222	11	12	13
	U.S.A.E.R.	0	0	0	0	1,362	0	76	14	153	0	15	2	0	0	0	0	0	0	0	0	1,515	0	91	16	n.d.	n.d.	95
	C.A.M.	0	0	0	0	639	71	82	17	0	0	0	0	0	0	0	0	0	0	0	0	639	71	82	17	9	8	38
	EDUCACION ESPECIAL	0	0	0	0	2,001	71	158	31	153	0	15	2	0	0	0	0	0	0	0	0	2,154	71	173	33	30	12	65
	CAPACITACION PARA EL TRABAJO	981	90	18	1	0	0	0	0	21,086	1,539	247	5	233	31	24	9	0	0	0	0	22,300	1,660	289	15	13	77	1487
	EDUCACION BASICA PARA ADULTOS	0	0	0	0	481	0	37	12	0	0	0	0	0	0	0	0	0	0	0	0	481	0	37	12	n.d.	n.d.	40
	OTROS SERVICIOS	981	90	18	1	5,104	306	426	258	21,279	1,546	263	9	489	49	35	14	0	0	0	0	27,853	1,991	742	282	14	38	99
	TOTAL ESCOLARIZADO	14,746	278	925	525	155,880	8,525	9,541	2,586	45,025	2,284	1,208	102	6,368	300	674	89	3,001	0	106	2	225,020	11,387	12,454	3,304	20	18	68
<b>NO ESCOLARIZADO</b>																												
OTROS	EDUC. INICIAL NO ESCOLARIZADA	0	0	0	0	5,965	592	592	592	0	0	0	0	0	0	0	0	0	0	0	0	5,965	592	592	592	10	10	10
	EDUC. INI. NO ESC. CONAFE	0	0	0	0	0	0	0	0	0	0	0	0	0	0	0	0	0	0	0	0	0	0	0	0	n.d.	n.d.	n.d.
MEDIO SUP.	EDUCACION INICIAL	0	0	0	0	5,965	592	592	592	0	0	0	0	0	0	0	0	0	0	0	0	5,965	592	592	592	10	10	10
	BACHILLERATO GENERAL	54	0	6	2	0	0	0	0	0	0	0	0	0	0	0	0	0	0	0	0	54	0	6	2	n.d.	n.d.	27
	BACHILLERATO TECNOLÓGICO	44	1	0	0	0	0	0	0	0	0	0	0	0	0	0	0	0	0	0	0	44	1	0	0	44	n.d.	n.d.
	EDUCACION MEDIA SUPERIOR	98	1	6	2	0	0	0	0	0	0	0	0	0	0	0	0	0	0	0	0	98	1	6	2	98	16	49
	NORMAL LICENCIATURA	0	0	0	0	0	0	0	0	0	0	0	0	0	0	0	0	0	0	0	0	0	0	0	0	n.d.	n.d.	n.d.
SUPERIOR	LICENCIATURA UNIVERSITARIA	0	0	0	0	253	0	41	1	0	0	0	0	1,349	0	85	3	0	0	0	0	1,602	0	126	4	n.d.	n.d.	401
	LICENCIATURA TECNOLÓGICA	82	0	0	0	0	0	0	0	0	0	0	0	0	0	0	0	0	0	0	0	82	0	0	0	n.d.	n.d.	n.d.
	LICENCIATURA	82	0	0	0	253	0	41	1	0	0	0	0	1,349	0	85	3	0	0	0	0	1,684	0	126	4	n.d.	n.d.	421
	POSGRADO	0	0	0	0	188	0	0	0	0	0	0	0	475	0	22	2	0	0	0	0	663	0	22	2	n.d.	n.d.	332
	EDUC. SUPERIOR Y POSGRADO	82	0	0	0	441	0	41	1	0	0	0	0	1,824	0	107	5	0	0	0	0	2,347	0	148	6	n.d.	n.d.	391
TOTAL NO ESCOLARIZADO	180	1	6	2	6,406	592	633	593	0	0	0	0	1,824	0	107	5	0	0	0	0	8,410	593	746	600	14	11	14	
<b>TOTAL GENERAL EN LA REGIÓN</b>		<b>14,926</b>	<b>279</b>	<b>931</b>	<b>527</b>	<b>162,286</b>	<b>9,117</b>	<b>10,174</b>	<b>3,179</b>	<b>45,025</b>	<b>2,284</b>	<b>1,208</b>	<b>102</b>	<b>8,192</b>	<b>300</b>													



# PRINCIPALES CIFRAS EDUCATIVAS



RESUMEN POR  
U.R.S.E. Y MUNICIPIO

CICLO ESCOLAR  
2020-2021

RESUMEN GENERAL POR SOSTENIMIENTO  
U.R.S.E. ALTIPLANO  
INICIO DE CURSOS 2020-2021

TIPO	NIVEL Y SERVICIO	SOSTENIMIENTOS																				TOTAL DE U.R.S.E.				RELACION ALUMNO		
		FEDERAL				ESTATAL TRANSFERIDO				ESTATAL REGULAR				PRIVADO				AUTONOMO				ALUM.	GPO.	DOC.	ESC.	GPO.	DOC.	ESC.
		ALUM.	GPO.	DOC.	ESC.	ALUM.	GPO.	DOC.	ESC.	ALUM.	GPO.	DOC.	ESC.	ALUM.	GPO.	DOC.	ESC.	ALUM.	GPO.	DOC.	ESC.							
<b>ESCOLARIZADO</b>																												
BÁSICA	PREESCOLAR INICIAL	0	0	0	0	83	3	3	1	47	3	3	1	139	8	8	4	0	0	0	0	269	14	14	6	19	19	45
	PREESCOLAR GENERAL	0	0	0	0	5,480	299	299	124	220	12	12	4	300	25	25	11	0	0	0	0	6,000	336	336	139	18	18	43
	PREESCOLAR CONAFE	491	0	58	69	0	0	0	0	0	0	0	0	0	0	0	0	0	0	0	0	491	0	58	69	n.d.	n.d.	8
	PREESCOLAR CONAFE INDIGENA	0	0	0	0	0	0	0	0	0	0	0	0	0	0	0	0	0	0	0	0	0	0	0	0	n.d.	n.d.	n.d.
	PREESCOLAR INDIGENA	0	0	0	0	0	0	0	0	0	0	0	0	0	0	0	0	0	0	0	0	0	0	0	0	n.d.	n.d.	n.d.
	PREESCOLAR	491	0	58	69	5,563	302	302	125	267	15	15	5	439	33	33	15	0	0	0	0	6,760	350	408	214	19	17	32
	PRIMARIA GENERAL	0	0	0	0	13,488	656	656	169	2,498	86	86	10	714	48	48	9	0	0	0	0	16,700	790	790	188	21	21	89
	PRIMARIA CONAFE	290	0	39	36	0	0	0	0	0	0	0	0	0	0	0	0	0	0	0	0	290	0	39	36	n.d.	n.d.	7
	PRIMARIA CONAFE INDIGENA	0	0	0	0	0	0	0	0	0	0	0	0	0	0	0	0	0	0	0	0	0	0	0	0	n.d.	n.d.	n.d.
	PRIMARIA INDIGENA	0	0	0	0	0	0	0	0	0	0	0	0	0	0	0	0	0	0	0	0	0	0	0	0	n.d.	n.d.	n.d.
	PRIMARIA	290	0	39	36	13,488	656	656	169	2,498	86	86	10	714	48	48	9	0	0	0	0	16,990	790	829	224	22	20	76
	SECUNDARIA COMUNITARIA	127	0	14	14	0	0	0	0	0	0	0	0	0	0	0	0	0	0	0	0	127	0	14	14	n.d.	n.d.	9
	SECUNDARIA GENERAL	0	0	0	0	3,582	106	243	9	311	11	35	2	284	16	60	5	0	0	0	0	4,177	133	338	16	31	12	261
	SECUNDARIA PARA TRABAJADORES	0	0	0	0	0	0	0	0	0	0	0	0	0	0	0	0	0	0	0	0	0	0	0	0	n.d.	n.d.	n.d.
	TELESECUNDARIA	0	0	0	0	2,593	313	183	96	0	0	0	0	0	0	0	0	0	0	0	0	2,593	313	183	96	8	14	27
	SECUNDARIA TECNICA	0	0	0	0	1,426	47	67	4	0	0	0	0	0	0	0	0	0	0	0	0	1,426	47	67	4	30	21	357
SECUNDARIA MIGRANTE	0	0	0	0	0	0	0	0	0	0	0	0	0	0	0	0	0	0	0	0	0	0	0	0	n.d.	n.d.	n.d.	
SECUNDARIA	127	0	14	14	7,601	466	493	109	311	11	35	2	284	16	60	5	0	0	0	0	8,323	493	602	130	17	14	64	
EDUCACION BASICA	908	0	111	119	26,652	1,424	1,451	403	3,076	112	136	17	1,437	97	141	29	0	0	0	0	32,073	1,633	1,839	568	20	17	56	
MEDIO SUPERIOR	PROFESIONAL TECNICO	0	0	0	0	0	0	0	0	0	0	0	0	0	0	0	0	0	0	0	0	0	0	0	0	n.d.	n.d.	n.d.
	BACHILLERATO GENERAL 2 AÑOS	0	0	0	0	0	0	0	0	812	19	59	5	0	0	0	0	835	20	49	2	1,647	39	108	7	42	15	235
	BACHILLERATO GENERAL 3 AÑOS	421	11	14	1	631	48	54	16	596	19	21	2	208	9	72	3	0	0	0	0	1,856	87	161	22	21	12	84
	BACHILLERATO TECNOLOGICO	930	34	66	2	0	0	0	0	557	21	31	2	0	0	0	0	0	0	0	0	1,487	55	97	4	27	15	372
	BACHILLERATO	1,351	45	80	3	631	48	54	16	1,965	59	111	9	208	9	72	3	835	20	49	2	4,990	181	366	33	28	14	151
EDUCACION MEDIA SUPERIOR	1,351	45	80	3	631	48	54	16	1,965	59	111	9	208	9	72	3	835	20	49	2	4,990	181	366	33	28	14	151	
SUPERIOR	NORMAL LICENCIATURA	0	0	0	0	822	0	56	2	0	0	0	0	0	0	0	0	0	0	0	0	822	0	56	2	n.d.	n.d.	411
	LICENCIATURA UNIVERSITARIA	0	0	0	0	136	0	14	1	0	0	0	0	717	0	204	2	1,325	0	36	1	2,178	0	254	4	n.d.	n.d.	545
	LICENCIATURA TECNOLOGICA	1,675	0	60	1	0	0	0	0	0	0	0	0	0	0	0	0	0	0	0	0	1,675	0	60	1	n.d.	n.d.	1,675
	LICENCIATURA	1,675	0	60	1	958	0	70	3	0	0	0	0	717	0	204	2	1,325	0	36	1	4,675	0	370	7	n.d.	n.d.	668
	POSGRADO	0	0	0	0	0	0	0	0	0	0	0	0	13	0	0	0	0	0	0	0	13	0	0	0	n.d.	n.d.	n.d.
EDUC. SUPERIOR Y POSGRADO	1,675	0	60	1	958	0	70	3	0	0	0	0	730	0	204	2	1,325	0	36	1	4,688	0	370	7	n.d.	n.d.	670	
OTROS SERVICIOS	EDUCACION INICIAL	0	0	0	0	38	6	6	1	8	2	1	1	376	21	2	4	0	0	0	0	422	29	9	6	15	47	70
	EDUCACION INICIAL INDIGENA	0	0	0	0	0	0	0	0	0	0	0	0	0	0	0	0	0	0	0	0	0	0	0	0	n.d.	n.d.	n.d.
	EDUCACION INICIAL	0	0	0	0	38	6	6	1	8	2	1	1	376	21	2	4	0	0	0	0	422	29	9	6	15	47	70
	U.S.A.E.R.	0	0	0	0	628	0	33	6	70	0	3	1	0	0	0	0	0	0	0	0	698	0	36	7	n.d.	n.d.	100
	C.A.M.	0	0	0	0	69	6	9	2	0	0	0	0	0	0	0	0	0	0	0	0	69	6	9	2	12	8	35
	EDUCACION ESPECIAL	0	0	0	0	697	6	42	8	70	0	3	1	0	0	0	0	0	0	0	0	767	6	45	9	128	17	85
	CAPACITACION PARA EL TRABAJO	1,511	110	18	1	0	0	0	0	2,981	210	61	2	0	0	0	0	0	0	0	0	4,492	320	79	3	14	57	1497
	EDUCACION BASICA PARA ADULTOS	0	0	0	0	0	0	0	0	0	0	0	0	0	0	0	0	0	0	0	0	0	0	0	0	n.d.	n.d.	n.d.
	OTROS SERVICIOS	1,511	110	18	1	735	12	48	9	3,059	212	65	4	376	21	2	4	0	0	0	0	5,681	355	133	18	16	43	316
	EDUC. SUPERIOR Y POSGRADO	1,511	110	18	1	735	12	48	9	3,059	212	65	4	376	21	2	4	0	0	0	0	5,681	355	133	18	16	43	316
TOTAL ESCOLARIZADO	5,445	155	269	124	28,976	1,484	1,623	431	8,100	383	312	30	2,751	127	419	38	2,160	20	85	3	47,432	2,169	2,708	626	22	18	76	
<b>NO ESCOLARIZADO</b>																												
OTROS	EDUC. INICIAL NO ESCOLARIZADA	0	0	0	0	744	70	155	70	0	0	0	0	0	0	0	0	0	0	0	0	744	70	155	70	11	5	11
	EDUC. INI. NO ESC. CONAFE	0	0	0	0	0	0	0	0	0	0	0	0	0	0	0	0	0	0	0	0	0	0	0	0	n.d.	n.d.	n.d.
MEDIO SUP.	EDUCACION INICIAL	0	0	0	0	744	70	155	70	0	0	0	0	0	0	0	0	0	0	0	0	744	70	155	70	11	5	11
	BACHILLERATO GENERAL	57	0	4	1	0	0	0	0	0	0	0	0	0	0	0	0	0	0	0	0	57	0	4	1	n.d.	n.d.	57
	BACHILLERATO TECNOLOGICO	0	0	0	0	0	0	0	0	0	0	0	0	0	0	0	0	0	0	0	0	0	0	0	0	n.d.	n.d.	n.d.
	EDUCACION MEDIA SUPERIOR	57	0	4	1	0	0	0	0	0	0	0	0	0	0	0	0	0	0	0	0	57	0	4	1	n.d.	n.d.	57
	NORMAL LICENCIATURA	0	0	0	0	0	0	0	0	0	0	0	0	0	0	0	0	0	0	0	0	0	0	0	0	n.d.	n.d.	n.d.
SUPERIOR	LICENCIATURA UNIVERSITARIA	0	0	0	0	0	0	0	0	0	0	0	0	49	0	0	0	0	0	0	0	49	0	0	0	n.d.	n.d.	n.d.
	LICENCIATURA TECNOLOGICA	0	0	0	0	0	0	0	0	0	0	0	0	0	0	0	0	0	0	0	0	0	0	0	0	n.d.	n.d.	n.d.
	LICENCIATURA	0	0	0	0	0	0	0	0	0	0	0	0	49	0	0	0	0	0	0	0	49	0	0	0	n.d.	n.d.	n.d.
	POSGRADO	0	0	0	0	0	0	0	0	0	0	0	0	75	0	4	1	0	0	0	0	75	0	4	1	n.d.	n.d.	75
	EDUC. SUPERIOR Y POSGRADO	0	0	0	0	0	0	0	0	0	0	0	0	124	0	4	1	0	0	0	0	124	0	4	1	n.d.	n.d.	124
TOTAL NO ESCOLARIZADO	57	0	4	1	744	70	155	70	0	0	0	0	124	0	4	1	0	0	0	0	925	70	163	72	13	6	13	
TOTAL GENERAL DE U.R.S.E.	5,502	155	273	125	29,720	1,554	1,778	501	8,100	383	312	30	2,875	127	423	39	2,160	20	85	3	48,357	2,239	2,871	698	22	17	69	

\* En Educación Inicial no Escolarizada en la columna de escuelas se reportan localidades; que son atendidas por 132 módulos de Educación Inicial no Escolarizada.

\* Capacitación para el Trabajo no rinde Estadística de Inicio de Cursos. Las cifras reportadas corresponden a fin de ciclo escolar 2019-2020

\* USAER. Educación Básica para adultos, Conafe, Superior y Posgrado no reportan grupos

RESUMEN GENERAL POR SOSTENIMIENTO  
CATORCE  
INICIO DE CURSOS 2020-2021

TIPO	NIVEL Y SERVICIO	SOSTENIMIENTOS																				TOTAL DEL MUNICIPIO				RELACION ALUMNO			
		FEDERAL				ESTATAL TRANSFERIDO				ESTATAL REGULAR				PRIVADO				AUTONOMO				ALUM.	GPO.	DOC.	ESC.	GPO.	DOC.	ESC.	
		ALUM.	GPO.	DOC.	ESC.	ALUM.	GPO.	DOC.	ESC.	ALUM.	GPO.	DOC.	ESC.	ALUM.	GPO.	DOC.	ESC.	ALUM.	GPO.	DOC.	ESC.								
<b>ESCOLARIZADO</b>																													
BÁSICA	PREESCOLAR INICIAL	0	0	0	0	0	0	0	0	0	0	0	0	0	0	0	0	0	0	0	0	0	0	0	0	n.d.	n.d.	n.d.	
	PREESCOLAR GENERAL	0	0	0	0	406	24	24	16	0	0	0	0	0	0	0	0	0	0	0	0	0	0	0	0	406	24	24	16
	PREESCOLAR CONAFE	117	0	13	16	0	0	0	0	0	0	0	0	0	0	0	0	0	0	0	0	0	0	0	117	0	13	16	
	PREESCOLAR CONAFE INDIGENA	0	0	0	0	0	0	0	0	0	0	0	0	0	0	0	0	0	0	0	0	0	0	0	0	0	0	0	
	PREESCOLAR INDIGENA	0	0	0	0	0	0	0	0	0	0	0	0	0	0	0	0	0	0	0	0	0	0	0	0	0	0	0	
	<b>PREESCOLAR</b>	<b>117</b>	<b>0</b>	<b>13</b>	<b>16</b>	<b>406</b>	<b>24</b>	<b>24</b>	<b>16</b>	<b>0</b>	<b>0</b>	<b>0</b>	<b>0</b>	<b>0</b>	<b>0</b>	<b>0</b>	<b>0</b>	<b>0</b>	<b>0</b>	<b>0</b>	<b>0</b>	<b>0</b>	<b>0</b>	<b>0</b>	<b>523</b>	<b>24</b>	<b>37</b>	<b>32</b>	
	PRIMARIA GENERAL	0	0	0	0	1,106	63	63	28	0	0	0	0	0	0	0	0	0	0	0	0	0	0	0	0	1,106	63	63	28
	PRIMARIA CONAFE	54	0	7	7	0	0	0	0	0	0	0	0	0	0	0	0	0	0	0	0	0	0	0	54	0	7	7	
	PRIMARIA CONAFE INDIGENA	0	0	0	0	0	0	0	0	0	0	0	0	0	0	0	0	0	0	0	0	0	0	0	0	0	0	0	
	PRIMARIA INDIGENA	0	0	0	0	0	0	0	0	0	0	0	0	0	0	0	0	0	0	0	0	0	0	0	0	0	0	0	
	<b>PRIMARIA</b>	<b>54</b>	<b>0</b>	<b>7</b>	<b>7</b>	<b>1,106</b>	<b>63</b>	<b>63</b>	<b>28</b>	<b>0</b>	<b>0</b>	<b>0</b>	<b>0</b>	<b>0</b>	<b>0</b>	<b>0</b>	<b>0</b>	<b>0</b>	<b>0</b>	<b>0</b>	<b>0</b>	<b>0</b>	<b>0</b>	<b>0</b>	<b>1,160</b>	<b>63</b>	<b>70</b>	<b>35</b>	
	SECUNDARIA COMUNITARIA	17	0	2	2	0	0	0	0	0	0	0	0	0	0	0	0	0	0	0	0	0	0	0	17	0	2	2	
	SECUNDARIA GENERAL	0	0	0	0	0	0	0	0	0	0	0	0	0	0	0	0	0	0	0	0	0	0	0	0	0	0	0	
	SECUNDARIA PARA TRABAJADORES	0	0	0	0	0	0	0	0	0	0	0	0	0	0	0	0	0	0	0	0	0	0	0	0	0	0	0	
	TELESECUNDARIA	0	0	0	0	445	57	31	18	0	0	0	0	0	0	0	0	0	0	0	0	0	0	0	445	57	31	18	
SECUNDARIA TECNICA	0	0	0	0	175	7	12	1	0	0	0	0	0	0	0	0	0	0	0	0	0	0	0	175	7	12	1		
SECUNDARIA MIGRANTE	0	0	0	0	0	0	0	0	0	0	0	0	0	0	0	0	0	0	0	0	0	0	0	0	0	0	0		
<b>SECUNDARIA</b>	<b>17</b>	<b>0</b>	<b>2</b>	<b>2</b>	<b>620</b>	<b>64</b>	<b>43</b>	<b>19</b>	<b>0</b>	<b>0</b>	<b>0</b>	<b>0</b>	<b>0</b>	<b>0</b>	<b>0</b>	<b>0</b>	<b>0</b>	<b>0</b>	<b>0</b>	<b>0</b>	<b>0</b>	<b>0</b>	<b>637</b>	<b>64</b>	<b>45</b>	<b>21</b>			
<b>EDUCACION BASICA</b>	<b>188</b>	<b>0</b>	<b>22</b>	<b>25</b>	<b>2,132</b>	<b>151</b>	<b>130</b>	<b>63</b>	<b>0</b>	<b>0</b>	<b>0</b>	<b>0</b>	<b>0</b>	<b>0</b>	<b>0</b>	<b>0</b>	<b>0</b>	<b>0</b>	<b>0</b>	<b>0</b>	<b>0</b>	<b>0</b>	<b>2,320</b>	<b>151</b>	<b>152</b>	<b>88</b>			
MEDIO SUPERIOR	PROFESIONAL TECNICO	0	0	0	0	0	0	0	0	0	0	0	0	0	0	0	0	0	0	0	0	0	0	0	0	0	0		
	BACHILLERATO GENERAL 2 AÑOS	0	0	0	0	0	0	0	0	75	2	5	1	0	0	0	0	0	0	0	0	0	0	75	2	5	1		
	BACHILLERATO GENERAL 3 AÑOS	0	0	0	0	78	9	11	3	150	4	5	1	0	0	0	0	0	0	0	0	0	0	228	13	16	4		
	BACHILLERATO TECNOLÓGICO	0	0	0	0	0	0	0	0	0	0	0	0	0	0	0	0	0	0	0	0	0	0	0	0	0	0		
	<b>BACHILLERATO</b>	<b>0</b>	<b>0</b>	<b>0</b>	<b>0</b>	<b>78</b>	<b>9</b>	<b>11</b>	<b>3</b>	<b>225</b>	<b>6</b>	<b>10</b>	<b>2</b>	<b>0</b>	<b>0</b>	<b>0</b>	<b>0</b>	<b>0</b>	<b>0</b>	<b>0</b>	<b>0</b>	<b>0</b>	<b>0</b>	<b>303</b>	<b>15</b>	<b>21</b>	<b>5</b>		
<b>EDUCACION MEDIA SUPERIOR</b>	<b>0</b>	<b>0</b>	<b>0</b>	<b>0</b>	<b>78</b>	<b>9</b>	<b>11</b>	<b>3</b>	<b>225</b>	<b>6</b>	<b>10</b>	<b>2</b>	<b>0</b>	<b>0</b>	<b>0</b>	<b>0</b>	<b>0</b>	<b>0</b>	<b>0</b>	<b>0</b>	<b>0</b>	<b>0</b>	<b>303</b>	<b>15</b>	<b>21</b>	<b>5</b>			
SUPERIOR	NORMAL LICENCIATURA	0	0	0	0	0	0	0	0	0	0	0	0	0	0	0	0	0	0	0	0	0	0	0	0	0	0		
	LICENCIATURA UNIVERSITARIA	0	0	0	0	0	0	0	0	0	0	0	0	0	0	0	0	0	0	0	0	0	0	0	0	0	0		
	LICENCIATURA TECNOLÓGICA	0	0	0	0	0	0	0	0	0	0	0	0	0	0	0	0	0	0	0	0	0	0	0	0	0	0		
	<b>LICENCIATURA</b>	<b>0</b>	<b>0</b>	<b>0</b>	<b>0</b>	<b>0</b>	<b>0</b>	<b>0</b>	<b>0</b>	<b>0</b>	<b>0</b>	<b>0</b>	<b>0</b>	<b>0</b>	<b>0</b>	<b>0</b>	<b>0</b>	<b>0</b>	<b>0</b>	<b>0</b>	<b>0</b>	<b>0</b>	<b>0</b>	<b>0</b>	<b>0</b>	<b>0</b>	<b>0</b>		
	POSGRADO	0	0	0	0	0	0	0	0	0	0	0	0	0	0	0	0	0	0	0	0	0	0	0	0	0	0		
<b>EDUC. SUPERIOR Y POSGRADO</b>	<b>0</b>	<b>0</b>	<b>0</b>	<b>0</b>	<b>0</b>	<b>0</b>	<b>0</b>	<b>0</b>	<b>0</b>	<b>0</b>	<b>0</b>	<b>0</b>	<b>0</b>	<b>0</b>	<b>0</b>	<b>0</b>	<b>0</b>	<b>0</b>	<b>0</b>	<b>0</b>	<b>0</b>	<b>0</b>	<b>0</b>	<b>0</b>	<b>0</b>	<b>0</b>			
OTROS SERVICIOS	EDUCACION INICIAL	0	0	0	0	0	0	0	0	0	0	0	0	0	0	0	0	0	0	0	0	0	0	0	0	0	0		
	EDUCACION INICIAL INDIGENA	0	0	0	0	0	0	0	0	0	0	0	0	0	0	0	0	0	0	0	0	0	0	0	0	0	0		
	EDUCACION INICIAL	0	0	0	0	0	0	0	0	0	0	0	0	0	0	0	0	0	0	0	0	0	0	0	0	0	0		
	U.S.A.E.R.	0	0	0	0	64	0	3	1	0	0	0	0	0	0	0	0	0	0	0	0	0	0	64	0	3	1		
	C.A.M.	0	0	0	0	0	0	0	0	0	0	0	0	0	0	0	0	0	0	0	0	0	0	0	0	0	0		
	EDUCACION ESPECIAL	0	0	0	0	64	0	3	1	0	0	0	0	0	0	0	0	0	0	0	0	0	0	64	0	3	1		
	CAPACITACION PARA EL TRABAJO	0	0	0	0	0	0	0	0	2,833	201	27	1	0	0	0	0	0	0	0	0	0	0	2,833	201	27	1		
	EDUCACION BASICA PARA ADULTOS	0	0	0	0	0	0	0	0	0	0	0	0	0	0	0	0	0	0	0	0	0	0	0	0	0	0		
	<b>OTROS SERVICIOS</b>	<b>0</b>	<b>0</b>	<b>0</b>	<b>0</b>	<b>64</b>	<b>0</b>	<b>3</b>	<b>1</b>	<b>2,833</b>	<b>201</b>	<b>27</b>	<b>1</b>	<b>0</b>	<b>0</b>	<b>0</b>	<b>0</b>	<b>0</b>	<b>0</b>	<b>0</b>	<b>0</b>	<b>0</b>	<b>0</b>	<b>2,897</b>	<b>201</b>	<b>30</b>	<b>2</b>		
	<b>TOTAL ESCOLARIZADO</b>	<b>188</b>	<b>0</b>	<b>22</b>	<b>25</b>	<b>2,274</b>	<b>160</b>	<b>144</b>	<b>67</b>	<b>3,058</b>	<b>207</b>	<b>37</b>	<b>3</b>	<b>0</b>	<b>0</b>	<b>0</b>	<b>0</b>	<b>0</b>	<b>0</b>	<b>0</b>	<b>0</b>	<b>0</b>	<b>0</b>	<b>5,520</b>	<b>367</b>	<b>203</b>	<b>95</b>		
<b>NO ESCOLARIZADO</b>																													
OTROS	EDUC. INICIAL NO ESCOLARIZADA	0	0	0	0	94	10	95	10	0	0	0	0	0	0	0	0	0	0	0	0	0	0	94	10	95	10		
	EDUC. INI. NO ESC. CONAFE	0	0	0	0	0	0	0	0	0	0	0	0	0	0	0	0	0	0	0	0	0	0	0	0	0	0		
MEDIO SUP.	<b>EDUCACION INICIAL</b>	<b>0</b>	<b>0</b>	<b>0</b>	<b>0</b>	<b>94</b>	<b>10</b>	<b>95</b>	<b>10</b>	<b>0</b>	<b>0</b>	<b>0</b>	<b>0</b>	<b>0</b>	<b>0</b>	<b>0</b>	<b>0</b>	<b>0</b>	<b>0</b>	<b>0</b>	<b>0</b>	<b>0</b>	<b>94</b>	<b>10</b>	<b>95</b>	<b>10</b>			
	BACHILLERATO GENERAL	0	0	0	0	0	0	0	0	0	0	0	0	0	0	0	0	0	0	0	0	0	0	0	0	0	0		
	BACHILLERATO TECNOLÓGICO	0	0	0	0	0	0	0	0	0	0	0	0	0	0	0	0	0	0	0	0	0	0	0	0	0	0		
	<b>EDUCACION MEDIA SUPERIOR</b>	<b>0</b>	<b>0</b>	<b>0</b>	<b>0</b>	<b>0</b>	<b>0</b>	<b>0</b>	<b>0</b>	<b>0</b>	<b>0</b>	<b>0</b>	<b>0</b>	<b>0</b>	<b>0</b>	<b>0</b>	<b>0</b>	<b>0</b>	<b>0</b>	<b>0</b>	<b>0</b>	<b>0</b>	<b>0</b>	<b>0</b>	<b>0</b>	<b>0</b>	<b>0</b>		
SUPERIOR	NORMAL LICENCIATURA	0	0	0	0	0	0	0	0	0	0	0	0	0	0	0	0	0	0	0	0	0	0	0	0	0	0		
	LICENCIATURA UNIVERSITARIA	0	0	0	0	0	0	0	0	0	0	0	0	0	0	0	0	0	0	0	0	0	0	0	0	0	0		
	LICENCIATURA TECNOLÓGICA	0	0	0	0	0	0	0	0	0	0	0	0	0	0	0	0	0	0	0	0	0	0	0	0	0	0		
	<b>LICENCIATURA</b>	<b>0</b>	<b>0</b>	<b>0</b>	<b>0</b>	<b>0</b>	<b>0</b>	<b>0</b>	<b>0</b>	<b>0</b>	<b>0</b>	<b>0</b>	<b>0</b>	<b>0</b>	<b>0</b>	<b>0</b>	<b>0</b>	<b>0</b>	<b>0</b>	<b>0</b>	<b>0</b>	<b>0</b>	<b>0</b>	<b>0</b>	<b>0</b>	<b>0</b>	<b>0</b>		
	POSGRADO	0	0	0	0	0	0	0	0	0	0	0	0	0	0	0	0	0	0	0	0	0	0	0	0	0	0		
	<b>EDUC. SUPERIOR Y POSGRADO</b>	<b>0</b>	<b>0</b>	<b>0</b>	<b>0</b>	<b>0</b>	<b>0</b>	<b>0</b>	<b>0</b>	<b>0</b>	<b>0</b>	<b>0</b>	<b>0</b>	<b>0</b>	<b>0</b>	<b>0</b>	<b>0</b>	<b>0</b>	<b>0</b>	<b>0</b>	<b>0</b>	<b>0</b>	<b>0</b>	<b>0</b>	<b>0</b>	<b>0</b>	<b>0</b>		
<b>TOTAL NO ESCOLARIZADO</b>	<b>0</b>	<b>0</b>	<b>0</b>	<b>0</b>	<b>94</b>	<b>10</b>	<b>95</b>	<b>10</b>	<b>0</b>	<b>0</b>	<b>0</b>	<b>0</b>	<b>0</b>	<b>0</b>	<b>0</b>	<b>0</b>	<b>0</b>	<b>0</b>	<b>0</b>	<b>0</b>	<b>0</b>	<b>0</b>	<b>94</b>	<b>10</b>	<b>95</b>	<b>10</b>			
<b>TOTAL GENERAL DEL MUNICIPIO</b>	<b>188</b>	<b>0</b>	<b>22</b>	<b>25</b>	<b>2,368</b>	<b>170</b>	<b>239</b>	<b>77</b>	<b>3,058</b>	<b>207</b>	<b>37</b>	<b>3</b>	<b>0</b>	<b>0</b>	<b>0</b> </														



RESUMEN GENERAL POR SOSTENIMIENTO  
CEDRAL  
INICIO DE CURSOS 2020-2021

TIPO	NIVEL Y SERVICIO	SOSTENIMIENTOS																				TOTAL DEL MUNICIPIO				RELACION ALUMNO						
		FEDERAL				ESTATAL TRANSFERIDO				ESTATAL REGULAR				PRIVADO				AUTONOMO				ALUM.	GPO.	DOC.	ESC.	GPO.	DOC.	ESC.				
		ALUM.	GPO.	DOC.	ESC.	ALUM.	GPO.	DOC.	ESC.	ALUM.	GPO.	DOC.	ESC.	ALUM.	GPO.	DOC.	ESC.	ALUM.	GPO.	DOC.	ESC.											
<b>ESCOLARIZADO</b>																																
BÁSICA	PREESCOLAR INICIAL	0	0	0	0	0	0	0	0	0	0	0	0	0	0	0	0	0	0	0	0	0	0	0	0	0	0	0	0	n.d.	n.d.	n.d.
	PREESCOLAR GENERAL	0	0	0	0	948	51	51	21	27	2	2	1	16	1	1	1	0	0	0	0	991	54	54	23	18	18	18	43			
	PREESCOLAR CONAFE	35	0	3	5	0	0	0	0	0	0	0	0	0	0	0	0	0	0	0	0	35	0	3	5	n.d.	n.d.	12	7			
	PREESCOLAR CONAFE INDIGENA	0	0	0	0	0	0	0	0	0	0	0	0	0	0	0	0	0	0	0	0	0	0	0	0	n.d.	n.d.	n.d.				
	PREESCOLAR INDIGENA	0	0	0	0	0	0	0	0	0	0	0	0	0	0	0	0	0	0	0	0	0	0	0	0	n.d.	n.d.	n.d.				
	PREESCOLAR	35	0	3	5	948	51	51	21	27	2	2	1	16	1	1	1	0	0	0	0	1,026	54	57	28	19	18	18	37			
	PRIMARIA GENERAL	0	0	0	0	1,833	88	88	23	392	13	13	1	80	6	6	1	0	0	0	0	2,305	107	107	25	22	22	22	92			
	PRIMARIA CONAFE	52	0	6	6	0	0	0	0	0	0	0	0	0	0	0	0	0	0	0	0	52	0	6	6	n.d.	n.d.	9	9			
	PRIMARIA CONAFE INDIGENA	0	0	0	0	0	0	0	0	0	0	0	0	0	0	0	0	0	0	0	0	0	0	0	0	n.d.	n.d.	n.d.				
	PRIMARIA INDIGENA	0	0	0	0	0	0	0	0	0	0	0	0	0	0	0	0	0	0	0	0	0	0	0	0	n.d.	n.d.	n.d.				
	PRIMARIA	52	0	6	6	1,833	88	88	23	392	13	13	1	80	6	6	1	0	0	0	0	2,357	107	113	31	22	21	21	76			
	SECUNDARIA COMUNITARIA	7	0	1	1	0	0	0	0	0	0	0	0	0	0	0	0	0	0	0	0	7	0	1	1	n.d.	7	7	7			
	SECUNDARIA GENERAL	0	0	0	0	0	0	0	0	0	0	0	0	0	0	0	0	0	0	0	0	0	0	0	0	n.d.	n.d.	n.d.				
	SECUNDARIA PARA TRABAJADORES	0	0	0	0	0	0	0	0	0	0	0	0	0	0	0	0	0	0	0	0	0	0	0	0	n.d.	n.d.	n.d.				
	TELESECUNDARIA	0	0	0	0	646	70	44	18	0	0	0	0	0	0	0	0	0	0	0	0	646	70	44	18	9	15	36	36			
SECUNDARIA TECNICA	0	0	0	0	487	14	19	1	0	0	0	0	0	0	0	0	0	0	0	0	487	14	19	1	35	26	487	487				
SECUNDARIA MIGRANTE	0	0	0	0	0	0	0	0	0	0	0	0	0	0	0	0	0	0	0	0	0	0	0	0	n.d.	n.d.	n.d.					
SECUNDARIA	7	0	1	1	1,133	84	63	19	0	0	0	0	0	0	0	0	0	0	0	0	1,140	84	64	20	14	18	18	57				
<b>EDUCACION BASICA</b>	<b>94</b>	<b>0</b>	<b>10</b>	<b>12</b>	<b>3,914</b>	<b>223</b>	<b>202</b>	<b>63</b>	<b>419</b>	<b>15</b>	<b>15</b>	<b>2</b>	<b>96</b>	<b>7</b>	<b>7</b>	<b>2</b>	<b>0</b>	<b>0</b>	<b>0</b>	<b>0</b>	<b>4,523</b>	<b>245</b>	<b>234</b>	<b>79</b>	<b>18</b>	<b>19</b>	<b>19</b>	<b>57</b>				
MEDIO SUPERIOR	PROFESIONAL TECNICO	0	0	0	0	0	0	0	0	0	0	0	0	0	0	0	0	0	0	0	0	0	0	0	0	n.d.	n.d.	n.d.				
	BACHILLERATO GENERAL 2 AÑOS	0	0	0	0	0	0	0	0	110	3	10	1	0	0	0	0	0	0	0	0	110	3	10	1	37	11	110	110			
	BACHILLERATO GENERAL 3 AÑOS	421	11	14	1	82	9	9	3	446	15	16	1	0	0	0	0	0	0	0	0	949	35	39	5	27	24	190	190			
	BACHILLERATO TECNOLOGICO	0	0	0	0	0	0	0	0	0	0	0	0	0	0	0	0	0	0	0	0	0	0	0	0	n.d.	n.d.	n.d.				
	<b>BACHILLERATO</b>	<b>421</b>	<b>11</b>	<b>14</b>	<b>1</b>	<b>82</b>	<b>9</b>	<b>9</b>	<b>3</b>	<b>556</b>	<b>18</b>	<b>26</b>	<b>2</b>	<b>0</b>	<b>0</b>	<b>0</b>	<b>0</b>	<b>0</b>	<b>0</b>	<b>0</b>	<b>0</b>	<b>1,059</b>	<b>38</b>	<b>49</b>	<b>6</b>	<b>28</b>	<b>22</b>	<b>177</b>	<b>177</b>			
<b>EDUCACION MEDIA SUPERIOR</b>	<b>421</b>	<b>11</b>	<b>14</b>	<b>1</b>	<b>82</b>	<b>9</b>	<b>9</b>	<b>3</b>	<b>556</b>	<b>18</b>	<b>26</b>	<b>2</b>	<b>0</b>	<b>0</b>	<b>0</b>	<b>0</b>	<b>0</b>	<b>0</b>	<b>0</b>	<b>0</b>	<b>1,059</b>	<b>38</b>	<b>49</b>	<b>6</b>	<b>28</b>	<b>22</b>	<b>177</b>	<b>177</b>				
SUPERIOR	NORMAL LICENCIATURA	0	0	0	0	475	0	33	1	0	0	0	0	0	0	0	0	0	0	0	0	475	0	33	1	n.d.	14	475	475			
	LICENCIATURA UNIVERSITARIA	0	0	0	0	0	0	0	0	0	0	0	0	0	0	0	0	0	0	0	0	0	0	0	0	n.d.	n.d.	n.d.				
	LICENCIATURA TECNOLOGICA	0	0	0	0	0	0	0	0	0	0	0	0	0	0	0	0	0	0	0	0	0	0	0	0	n.d.	n.d.	n.d.				
	LICENCIATURA	0	0	0	0	475	0	33	1	0	0	0	0	0	0	0	0	0	0	0	0	475	0	33	1	n.d.	14	475	475			
	POSGRADO	0	0	0	0	0	0	0	0	0	0	0	0	0	0	0	0	0	0	0	0	0	0	0	0	n.d.	n.d.	n.d.				
<b>EDUC. SUPERIOR Y POSGRADO</b>	<b>0</b>	<b>0</b>	<b>0</b>	<b>0</b>	<b>475</b>	<b>0</b>	<b>33</b>	<b>1</b>	<b>0</b>	<b>0</b>	<b>0</b>	<b>0</b>	<b>0</b>	<b>0</b>	<b>0</b>	<b>0</b>	<b>0</b>	<b>0</b>	<b>0</b>	<b>0</b>	<b>475</b>	<b>0</b>	<b>33</b>	<b>1</b>	<b>n.d.</b>	<b>14</b>	<b>475</b>	<b>475</b>				
OTROS SERVICIOS	EDUCACION INICIAL	0	0	0	0	0	0	0	0	0	0	0	0	0	0	0	0	0	0	0	0	0	0	0	0	n.d.	n.d.	n.d.				
	EDUCACION INICIAL INDIGENA	0	0	0	0	0	0	0	0	0	0	0	0	0	0	0	0	0	0	0	0	0	0	0	0	n.d.	n.d.	n.d.				
	EDUCACION INICIAL	0	0	0	0	0	0	0	0	0	0	0	0	0	0	0	0	0	0	0	0	0	0	0	0	n.d.	n.d.	n.d.				
	U.S.A.E.R.	0	0	0	0	0	0	0	0	0	0	0	0	0	0	0	0	0	0	0	0	0	0	0	0	n.d.	n.d.	n.d.				
	C.A.M.	0	0	0	0	27	1	4	1	0	0	0	0	0	0	0	0	0	0	0	0	27	1	4	1	27	7	27	27			
	EDUCACION ESPECIAL	0	0	0	0	27	1	4	1	0	0	0	0	0	0	0	0	0	0	0	0	27	1	4	1	27	7	27	27			
	CAPACITACION PARA EL TRABAJO	0	0	0	0	0	0	0	0	0	0	0	0	0	0	0	0	0	0	0	0	0	0	0	0	n.d.	n.d.	n.d.				
	EDUCACION BASICA PARA ADULTOS	0	0	0	0	0	0	0	0	0	0	0	0	0	0	0	0	0	0	0	0	0	0	0	0	n.d.	n.d.	n.d.				
	OTROS SERVICIOS	0	0	0	0	27	1	4	1	0	0	0	0	0	0	0	0	0	0	0	0	27	1	4	1	27	7	27	27			
	<b>TOTAL ESCOLARIZADO</b>	<b>515</b>	<b>11</b>	<b>24</b>	<b>13</b>	<b>4,498</b>	<b>233</b>	<b>248</b>	<b>68</b>	<b>975</b>	<b>33</b>	<b>41</b>	<b>4</b>	<b>96</b>	<b>7</b>	<b>7</b>	<b>2</b>	<b>0</b>	<b>0</b>	<b>0</b>	<b>0</b>	<b>6,084</b>	<b>284</b>	<b>320</b>	<b>87</b>	<b>21</b>	<b>19</b>	<b>70</b>	<b>70</b>			
<b>NO ESCOLARIZADO</b>																																
OTROS	EDUC. INICIAL NO ESCOLARIZADA	0	0	0	0	256	20	20	20	0	0	0	0	0	0	0	0	0	0	0	0	256	20	20	20	13	13	13	13			
	EDUC. INI. NO ESC. CONAFE	0	0	0	0	0	0	0	0	0	0	0	0	0	0	0	0	0	0	0	0	0	0	0	0	n.d.	n.d.	n.d.				
MEDIO SUP.	EDUCACION INICIAL	0	0	0	0	256	20	20	20	0	0	0	0	0	0	0	0	0	0	0	0	256	20	20	20	13	13	13	13			
	BACHILLERATO GENERAL	0	0	0	0	0	0	0	0	0	0	0	0	0	0	0	0	0	0	0	0	0	0	0	0	n.d.	n.d.	n.d.				
	BACHILLERATO TECNOLOGICO	0	0	0	0	0	0	0	0	0	0	0	0	0	0	0	0	0	0	0	0	0	0	0	0	n.d.	n.d.	n.d.				
	EDUCACION MEDIA SUPERIOR	0	0	0	0	0	0	0	0	0	0	0	0	0	0	0	0	0	0	0	0	0	0	0	0	n.d.	n.d.	n.d.				
	NORMAL LICENCIATURA	0	0	0	0	0	0	0	0	0	0	0	0	0	0	0	0	0	0	0	0	0	0	0	0	n.d.	n.d.	n.d.				
SUPERIOR	LICENCIATURA UNIVERSITARIA	0	0	0	0	0	0	0	0	0	0	0	0	0	0	0	0	0	0	0	0	0	0	0	0	n.d.	n.d.	n.d.				
	LICENCIATURA TECNOLOGICA	0	0	0	0	0	0	0	0	0	0	0	0	0	0	0	0	0	0	0	0	0	0	0	0	n.d.	n.d.	n.d.				
	LICENCIATURA	0	0	0	0	0	0	0	0	0	0	0	0	0	0	0	0	0	0	0	0	0	0	0	0	n.d.	n.d.	n.d.				
	POSGRADO	0	0	0	0	0	0	0	0	0	0	0	0	0	0	0	0	0	0	0	0	0	0	0	0	n.d.	n.d.	n.d.				
	EDUC. SUPERIOR Y POSGRADO	0	0	0	0	0	0	0	0	0	0	0	0	0	0	0	0	0	0	0	0	0	0	0	0	n.d.	n.d.	n.d.				
<b>TOTAL NO ESCOLARIZADO</b>	<b>0</b>	<b>0</b>	<b>0</b>	<b>0</b>	<b>256</b>	<b>20</b>	<b>20</b>	<b>20</b>	<b>0</b>	<b>0</b>	<b>0</b>	<b>0</b>	<b>0</b>	<b>0</b>	<b>0</b>	<b>0</b>	<b>0</b>	<b>0</b>	<b>0</b>	<b>0</b>	<b>256</b>	<b>20</b>	<b>20</b>	<b>20</b>	<b>13</b>	<b>13</b>	<b>13</b>	<b>13</b>				
<b>TOTAL GENERAL DEL MUNICIPIO</b>	<b>515</b>	<b>11</b>	<b>24</b>	<b>13</b>	<b>4,754</b>	<b>253</b>	<b>268</b>	<b>88</b>	<b>975</b>	<b>33</b>	<b>41</b>	<b>4</b>	<																			

RESUMEN GENERAL POR SOSTENIMIENTO  
MATEHUALA  
INICIO DE CURSOS 2020-2021

TIPO	NIVEL Y SERVICIO	SOSTENIMIENTOS																				TOTAL DEL MUNICIPIO				RELACION ALUMNO		
		FEDERAL				ESTATAL TRANSFERIDO				ESTATAL REGULAR				PRIVADO				AUTONOMO				ALUM.	GPO.	DOC.	ESC.	GPO.	DOC.	ESC.
		ALUM.	GPO.	DOC.	ESC.	ALUM.	GPO.	DOC.	ESC.	ALUM.	GPO.	DOC.	ESC.	ALUM.	GPO.	DOC.	ESC.	ALUM.	GPO.	DOC.	ESC.							
<b>ESCOLARIZADO</b>																												
BÁSICA	PREESCOLAR INICIAL	0	0	0	0	83	3	3	1	47	3	3	1	139	8	8	4	0	0	0	0	269	14	14	6	19	19	45
	PREESCOLAR GENERAL	0	0	0	0	3,244	171	171	55	193	10	10	3	284	24	24	10	0	0	0	0	3,721	205	205	68	18	18	55
	PREESCOLAR CONAFE	196	0	26	23	0	0	0	0	0	0	0	0	0	0	0	0	0	0	0	0	196	0	26	23	n.d.	8	9
	PREESCOLAR CONAFE INDIGENA	0	0	0	0	0	0	0	0	0	0	0	0	0	0	0	0	0	0	0	0	0	0	0	0	n.d.	n.d.	n.d.
	PREESCOLAR INDIGENA	0	0	0	0	0	0	0	0	0	0	0	0	0	0	0	0	0	0	0	0	0	0	0	0	n.d.	n.d.	n.d.
	PREESCOLAR	196	0	26	23	3,327	174	174	56	240	13	13	4	423	32	32	14	0	0	0	0	4,186	219	245	97	19	17	43
	PRIMARIA GENERAL	0	0	0	0	8,451	387	387	70	1,768	61	61	7	634	42	42	8	0	0	0	0	10,853	490	490	85	22	22	128
	PRIMARIA CONAFE	39	0	6	6	0	0	0	0	0	0	0	0	0	0	0	0	0	0	0	0	39	0	6	6	n.d.	7	7
	PRIMARIA CONAFE INDIGENA	0	0	0	0	0	0	0	0	0	0	0	0	0	0	0	0	0	0	0	0	0	0	0	0	n.d.	n.d.	n.d.
	PRIMARIA INDIGENA	0	0	0	0	0	0	0	0	0	0	0	0	0	0	0	0	0	0	0	0	0	0	0	0	n.d.	n.d.	n.d.
	PRIMARIA	39	0	6	6	8,451	387	387	70	1,768	61	61	7	634	42	42	8	0	0	0	0	10,892	490	496	91	22	22	120
	SECUNDARIA COMUNITARIA	14	0	1	1	0	0	0	0	0	0	0	0	0	0	0	0	0	0	0	0	14	0	1	1	n.d.	14	14
	SECUNDARIA GENERAL	0	0	0	0	3,189	88	209	6	311	11	35	2	284	16	60	5	0	0	0	0	3,784	115	304	13	33	12	291
	SECUNDARIA PARA TRABAJADORES	0	0	0	0	0	0	0	0	0	0	0	0	0	0	0	0	0	0	0	0	0	0	0	0	n.d.	n.d.	n.d.
	TELESECUNDARIA	0	0	0	0	843	102	60	32	0	0	0	0	0	0	0	0	0	0	0	0	843	102	60	32	8	14	26
SECUNDARIA TECNICA	0	0	0	0	764	26	36	2	0	0	0	0	0	0	0	0	0	0	0	0	764	26	36	2	29	21	382	
SECUNDARIA MIGRANTE	0	0	0	0	0	0	0	0	0	0	0	0	0	0	0	0	0	0	0	0	0	0	0	0	n.d.	n.d.	n.d.	
SECUNDARIA	14	0	1	1	4,796	216	305	40	311	11	35	2	284	16	60	5	0	0	0	0	5,405	243	401	48	22	13	113	
EDUCACION BASICA	249	0	33	30	16,574	777	866	166	2,319	85	109	13	1,341	90	134	27	0	0	0	0	20,483	952	1,142	236	22	18	87	
MEDIO SUPERIOR	PROFESIONAL TECNICO	0	0	0	0	0	0	0	0	0	0	0	0	0	0	0	0	0	0	0	0	0	0	0	0	n.d.	n.d.	n.d.
	BACHILLERATO GENERAL 2 AÑOS	0	0	0	0	0	0	0	0	140	3	14	1	0	0	0	0	835	20	49	2	975	23	63	3	42	15	325
	BACHILLERATO GENERAL 3 AÑOS	0	0	0	0	126	9	9	3	0	0	0	0	208	9	72	3	0	0	0	0	334	18	81	6	19	4	56
	BACHILLERATO TECNOLOGICO	930	34	66	2	0	0	0	0	557	21	31	2	0	0	0	0	0	0	0	0	1,487	55	97	4	27	15	372
	BACHILLERATO	930	34	66	2	126	9	9	3	697	24	45	3	208	9	72	3	835	20	49	2	2,796	96	241	13	29	12	215
EDUCACION MEDIA SUPERIOR	930	34	66	2	126	9	9	3	697	24	45	3	208	9	72	3	835	20	49	2	2,796	96	241	13	29	12	215	
SUPERIOR	NORMAL LICENCIATURA	0	0	0	0	347	0	23	1	0	0	0	0	0	0	0	0	0	0	0	0	347	0	23	1	n.d.	15	347
	LICENCIATURA UNIVERSITARIA	0	0	0	0	136	0	14	1	0	0	0	0	717	0	204	2	1,325	0	36	1	2,178	0	254	4	n.d.	9	545
	LICENCIATURA TECNOLOGICA	1,675	0	60	1	0	0	0	0	0	0	0	0	0	0	0	0	0	0	0	0	1,675	0	60	1	n.d.	28	1,675
	LICENCIATURA	1,675	0	60	1	483	0	37	2	0	0	0	0	717	0	204	2	1,325	0	36	1	4,200	0	337	6	n.d.	12	700
	POSGRADO	0	0	0	0	0	0	0	0	0	0	0	0	13	0	0	0	0	0	0	0	13	0	0	0	n.d.	n.d.	n.d.
EDUC. SUPERIOR Y POSGRADO	1,675	0	60	1	483	0	37	2	0	0	0	0	730	0	204	2	1,325	0	36	1	4,213	0	337	6	n.d.	13	702	
OTROS SERVICIOS	EDUCACION INICIAL	0	0	0	0	38	6	6	1	8	2	1	1	376	21	2	4	0	0	0	0	422	29	9	6	15	47	70
	EDUCACION INICIAL INDIGENA	0	0	0	0	0	0	0	0	0	0	0	0	0	0	0	0	0	0	0	0	0	0	0	0	n.d.	n.d.	n.d.
	EDUCACION INICIAL	0	0	0	0	38	6	6	1	8	2	1	1	376	21	2	4	0	0	0	0	422	29	9	6	15	47	70
	U.S.A.E.R.	0	0	0	0	339	0	15	2	70	0	3	1	0	0	0	0	0	0	0	0	409	0	18	3	n.d.	23	136
	C.A.M.	0	0	0	0	42	5	5	1	0	0	0	0	0	0	0	0	0	0	0	0	42	5	5	1	8	8	42
	EDUCACION ESPECIAL	0	0	0	0	381	5	20	3	70	0	3	1	0	0	0	0	0	0	0	0	451	5	23	4	90	20	113
	CAPACITACION PARA EL TRABAJO	1,511	110	18	1	0	0	0	0	148	9	34	1	0	0	0	0	0	0	0	0	1,659	119	52	2	14	32	830
	EDUCACION BASICA PARA ADULTOS	0	0	0	0	0	0	0	0	0	0	0	0	0	0	0	0	0	0	0	0	0	0	0	0	n.d.	n.d.	n.d.
	OTROS SERVICIOS	1,511	110	18	1	419	11	26	4	226	11	38	3	376	21	2	4	0	0	0	0	2,532	153	84	12	17	30	211
	TOTAL ESCOLARIZADO	4,365	144	177	34	17,602	797	938	175	3,242	120	192	19	2,655	120	412	36	2,160	20	85	3	30,024	1,201	1,804	267	25	17	112
<b>NO ESCOLARIZADO</b>																												
OTROS	EDUC. INICIAL NO ESCOLARIZADA	0	0	0	0	240	20	20	20	0	0	0	0	0	0	0	0	0	0	0	0	240	20	20	20	12	12	12
	EDUC. INI. NO ESC. CONAFE	0	0	0	0	0	0	0	0	0	0	0	0	0	0	0	0	0	0	0	0	0	0	0	0	n.d.	n.d.	n.d.
MEDIO SUP.	EDUCACION INICIAL	0	0	0	0	240	20	20	20	0	0	0	0	0	0	0	0	0	0	0	0	240	20	20	20	12	12	12
	BACHILLERATO GENERAL	57	0	4	1	0	0	0	0	0	0	0	0	0	0	0	0	0	0	0	0	57	0	4	1	n.d.	14	57
	BACHILLERATO TECNOLOGICO	0	0	0	0	0	0	0	0	0	0	0	0	0	0	0	0	0	0	0	0	0	0	0	0	n.d.	n.d.	n.d.
	EDUCACION MEDIA SUPERIOR	57	0	4	1	0	0	0	0	0	0	0	0	0	0	0	0	0	0	0	0	57	0	4	1	n.d.	14	57
	NORMAL LICENCIATURA	0	0	0	0	0	0	0	0	0	0	0	0	0	0	0	0	0	0	0	0	0	0	0	0	n.d.	n.d.	n.d.
SUPERIOR	LICENCIATURA UNIVERSITARIA	0	0	0	0	0	0	0	0	0	0	0	0	49	0	0	0	0	0	0	0	49	0	0	0	n.d.	n.d.	n.d.
	LICENCIATURA TECNOLOGICA	0	0	0	0	0	0	0	0	0	0	0	0	0	0	0	0	0	0	0	0	0	0	0	0	n.d.	n.d.	n.d.
	LICENCIATURA	0	0	0	0	0	0	0	0	0	0	0	0	49	0	0	0	0	0	0	0	49	0	0	0	n.d.	n.d.	n.d.
	POSGRADO	0	0	0	0	0	0	0	0	0	0	0	0	75	0	4	1	0	0	0	0	75	0	4	1	n.d.	19	75
	EDUC. SUPERIOR Y POSGRADO	0	0	0	0	0	0	0	0	0	0	0	0	124	0	4	1	0	0	0	0	124	0	4	1	n.d.	31	124
TOTAL NO ESCOLARIZADO	57	0	4	1	240	20	20	20	0	0	0	0	124	0	4	1	0	0	0	0	421	20	28	22	21	15	119	
TOTAL GENERAL DEL MUNICIPIO	4,422	144	181	35	17,842	817	958	195	3,242	120	192	19	2,779	120	416	37	2,160	20	85	3	30,445	1,221	1,832	289	25	17	105	

\* En Educación Inicial no Escolarizada en la columna de escuelas se reportan localidades que son atendidas por 132 módulos de Educación Inicial no Escolarizada.

\* Capacitación para el Trabajo no rinde Estadística de Inicio de Cursos. Las cifras reportadas corresponden a fin de ciclo escolar 2019-2020

\* USAER. Educación Básica para adultos, Conafe, Superior y Posgrado no reportan grupos

\* En el sostenimiento Estatal Regular se incluyen las escuelas subsidiadas: preescolar (5), primaria (1), secundaria general (1) y secundaria técnica (1)

\* En Educación Básica para Adultos en escuelas se reportan 23 CEBAs, 8 Misiones Culturales y 3 Salas de Lectura

\* Capacitación para el trabajo en el sostenimiento Estatal Regular se incluye el ICAT

\* Bachillerato general de 3 años en el sostenimiento Estatal Regular se incluye el COBACH-EMASD.

\* Bachillerato tecnológico en el sostenimiento Estatal Regular se incluye el CECYTE Y CONALEP

RESUMEN GENERAL POR SOSTENIMIENTO  
VANEGAS  
INICIO DE CURSOS 2020-2021

TIPO	NIVEL Y SERVICIO	SOSTENIMIENTOS																				TOTAL DEL MUNICIPIO				RELACION ALUMNO				
		FEDERAL				ESTATAL TRANSFERIDO				ESTATAL REGULAR				PRIVADO				AUTONOMO				ALUM.	GPO.	DOC.	ESC.	GPO.	DOC.	ESC.		
		ALUM.	GPO.	DOC.	ESC.	ALUM.	GPO.	DOC.	ESC.	ALUM.	GPO.	DOC.	ESC.	ALUM.	GPO.	DOC.	ESC.	ALUM.	GPO.	DOC.	ESC.									
<b>ESCOLARIZADO</b>																														
BÁSICA	PREESCOLAR INICIAL	0	0	0	0	0	0	0	0	0	0	0	0	0	0	0	0	0	0	0	0	0	0	0	n.d.	n.d.	n.d.			
	PREESCOLAR GENERAL	0	0	0	0	334	20	20	11	0	0	0	0	0	0	0	0	0	0	0	0	0	0	334	20	20	11	17	17	30
	PREESCOLAR CONAFE	62	0	5	11	0	0	0	0	0	0	0	0	0	0	0	0	0	0	0	0	0	62	0	5	11	n.d.	12	6	
	PREESCOLAR CONAFE INDIGENA	0	0	0	0	0	0	0	0	0	0	0	0	0	0	0	0	0	0	0	0	0	0	0	0	n.d.	n.d.	n.d.		
	PREESCOLAR INDIGENA	0	0	0	0	0	0	0	0	0	0	0	0	0	0	0	0	0	0	0	0	0	0	0	0	n.d.	n.d.	n.d.		
	PREESCOLAR	62	0	5	11	334	20	20	11	0	0	0	0	0	0	0	0	0	0	0	0	0	396	20	25	22	20	16	18	
	PRIMARIA GENERAL	0	0	0	0	741	38	38	15	163	6	6	1	0	0	0	0	0	0	0	0	0	904	44	44	16	21	21	57	
	PRIMARIA CONAFE	53	0	9	8	0	0	0	0	0	0	0	0	0	0	0	0	0	0	0	0	0	53	0	9	8	n.d.	6	7	
	PRIMARIA CONAFE INDIGENA	0	0	0	0	0	0	0	0	0	0	0	0	0	0	0	0	0	0	0	0	0	0	0	0	n.d.	n.d.	n.d.		
	PRIMARIA INDIGENA	0	0	0	0	0	0	0	0	0	0	0	0	0	0	0	0	0	0	0	0	0	0	0	0	n.d.	n.d.	n.d.		
	PRIMARIA	53	0	9	8	741	38	38	15	163	6	6	1	0	0	0	0	0	0	0	0	957	44	53	24	22	18	40		
	SECUNDARIA COMUNITARIA	30	0	4	4	0	0	0	0	0	0	0	0	0	0	0	0	0	0	0	0	0	30	0	4	4	n.d.	8	8	
	SECUNDARIA GENERAL	0	0	0	0	124	6	11	1	0	0	0	0	0	0	0	0	0	0	0	0	0	124	6	11	1	21	11	124	
	SECUNDARIA PARA TRABAJADORES	0	0	0	0	0	0	0	0	0	0	0	0	0	0	0	0	0	0	0	0	0	0	0	0	n.d.	n.d.	n.d.		
	TELESECUNDARIA	0	0	0	0	261	30	18	10	0	0	0	0	0	0	0	0	0	0	0	0	0	261	30	18	10	9	15	26	
SECUNDARIA TECNICA	0	0	0	0	0	0	0	0	0	0	0	0	0	0	0	0	0	0	0	0	0	0	0	0	n.d.	n.d.	n.d.			
SECUNDARIA MIGRANTE	0	0	0	0	0	0	0	0	0	0	0	0	0	0	0	0	0	0	0	0	0	0	0	0	n.d.	n.d.	n.d.			
SECUNDARIA	30	0	4	4	385	36	29	11	0	0	0	0	0	0	0	0	0	0	0	0	415	36	33	15	12	13	28			
EDUCACION BASICA	145	0	18	23	1,460	94	87	37	163	6	6	1	0	0	0	0	0	0	0	0	1,768	100	111	61	18	16	29			
MEDIO SUPERIOR	PROFESIONAL TECNICO	0	0	0	0	0	0	0	0	0	0	0	0	0	0	0	0	0	0	0	0	0	0	0	0	n.d.	n.d.	n.d.		
	BACHILLERATO GENERAL 2 AÑOS	0	0	0	0	0	0	0	0	75	2	6	1	0	0	0	0	0	0	0	0	75	2	6	1	38	13	75		
	BACHILLERATO GENERAL 3 AÑOS	0	0	0	0	39	3	3	1	0	0	0	0	0	0	0	0	0	0	0	0	39	3	3	1	13	13	39		
	BACHILLERATO TECNOLOGICO	0	0	0	0	0	0	0	0	0	0	0	0	0	0	0	0	0	0	0	0	0	0	0	0	n.d.	n.d.	n.d.		
	BACHILLERATO	0	0	0	0	39	3	3	1	75	2	6	1	0	0	0	0	0	0	0	0	114	5	9	2	23	13	57		
EDUCACION MEDIA SUPERIOR	0	0	0	0	39	3	3	1	75	2	6	1	0	0	0	0	0	0	0	0	114	5	9	2	23	13	57			
SUPERIOR	NORMAL LICENCIATURA	0	0	0	0	0	0	0	0	0	0	0	0	0	0	0	0	0	0	0	0	0	0	0	0	n.d.	n.d.	n.d.		
	LICENCIATURA UNIVERSITARIA	0	0	0	0	0	0	0	0	0	0	0	0	0	0	0	0	0	0	0	0	0	0	0	0	n.d.	n.d.	n.d.		
	LICENCIATURA TECNOLOGICA	0	0	0	0	0	0	0	0	0	0	0	0	0	0	0	0	0	0	0	0	0	0	0	0	n.d.	n.d.	n.d.		
	LICENCIATURA	0	0	0	0	0	0	0	0	0	0	0	0	0	0	0	0	0	0	0	0	0	0	0	0	n.d.	n.d.	n.d.		
	POSGRADO	0	0	0	0	0	0	0	0	0	0	0	0	0	0	0	0	0	0	0	0	0	0	0	0	n.d.	n.d.	n.d.		
EDUC. SUPERIOR Y POSGRADO	0	0	0	0	0	0	0	0	0	0	0	0	0	0	0	0	0	0	0	0	0	0	0	0	0	n.d.	n.d.	n.d.		
OTROS SERVICIOS	EDUCACION INICIAL	0	0	0	0	0	0	0	0	0	0	0	0	0	0	0	0	0	0	0	0	0	0	0	0	n.d.	n.d.	n.d.		
	EDUCACION INICIAL INDIGENA	0	0	0	0	0	0	0	0	0	0	0	0	0	0	0	0	0	0	0	0	0	0	0	0	n.d.	n.d.	n.d.		
	EDUCACION INICIAL	0	0	0	0	0	0	0	0	0	0	0	0	0	0	0	0	0	0	0	0	0	0	0	0	n.d.	n.d.	n.d.		
	U.S.A.E.R.	0	0	0	0	83	0	6	1	0	0	0	0	0	0	0	0	0	0	0	0	83	0	6	1	n.d.	14	83		
	C.A.M.	0	0	0	0	0	0	0	0	0	0	0	0	0	0	0	0	0	0	0	0	0	0	0	0	n.d.	n.d.	n.d.		
	EDUCACION ESPECIAL	0	0	0	0	83	0	6	1	0	0	0	0	0	0	0	0	0	0	0	0	83	0	6	1	n.d.	14	83		
	CAPACITACION PARA EL TRABAJO	0	0	0	0	0	0	0	0	0	0	0	0	0	0	0	0	0	0	0	0	0	0	0	0	n.d.	n.d.	n.d.		
	EDUCACION BASICA PARA ADULTOS	0	0	0	0	0	0	0	0	0	0	0	0	0	0	0	0	0	0	0	0	0	0	0	0	n.d.	n.d.	n.d.		
OTROS SERVICIOS	0	0	0	0	83	0	6	1	0	0	0	0	0	0	0	0	0	0	0	0	83	0	6	1	n.d.	14	83			
TOTAL ESCOLARIZADO	145	0	18	23	1,582	97	96	39	238	8	12	2	0	0	0	0	0	0	0	0	1,965	105	126	64	19	16	31			
<b>NO ESCOLARIZADO</b>																														
OTROS	EDUC. INICIAL NO ESCOLARIZADA	0	0	0	0	73	10	10	10	0	0	0	0	0	0	0	0	0	0	0	73	10	10	10	7	7	7			
	EDUC. INI. NO ESC. CONAFE	0	0	0	0	0	0	0	0	0	0	0	0	0	0	0	0	0	0	0	0	0	0	0	0	n.d.	n.d.	n.d.		
	EDUCACION INICIAL	0	0	0	0	73	10	10	10	0	0	0	0	0	0	0	0	0	0	0	0	73	10	10	10	7	7	7		
MEDIO SUP.	BACHILLERATO GENERAL	0	0	0	0	0	0	0	0	0	0	0	0	0	0	0	0	0	0	0	0	0	0	0	0	n.d.	n.d.	n.d.		
	BACHILLERATO TECNOLOGICO	0	0	0	0	0	0	0	0	0	0	0	0	0	0	0	0	0	0	0	0	0	0	0	0	n.d.	n.d.	n.d.		
	EDUCACION MEDIA SUPERIOR	0	0	0	0	0	0	0	0	0	0	0	0	0	0	0	0	0	0	0	0	0	0	0	0	n.d.	n.d.	n.d.		
SUPERIOR	NORMAL LICENCIATURA	0	0	0	0	0	0	0	0	0	0	0	0	0	0	0	0	0	0	0	0	0	0	0	0	n.d.	n.d.	n.d.		
	LICENCIATURA UNIVERSITARIA	0	0	0	0	0	0	0	0	0	0	0	0	0	0	0	0	0	0	0	0	0	0	0	0	n.d.	n.d.	n.d.		
	LICENCIATURA TECNOLOGICA	0	0	0	0	0	0	0	0	0	0	0	0	0	0	0	0	0	0	0	0	0	0	0	0	n.d.	n.d.	n.d.		
	LICENCIATURA	0	0	0	0	0	0	0	0	0	0	0	0	0	0	0	0	0	0	0	0	0	0	0	0	n.d.	n.d.	n.d.		
	POSGRADO	0	0	0	0	0	0	0	0	0	0	0	0	0	0	0	0	0	0	0	0	0	0	0	0	n.d.	n.d.	n.d.		
	EDUC. SUPERIOR Y POSGRADO	0	0	0	0	0	0	0	0	0	0	0	0	0	0	0	0	0	0	0	0	0	0	0	0	n.d.	n.d.	n.d.		
TOTAL NO ESCOLARIZADO	0	0	0	0	73	10	10	10	0	0	0	0	0	0	0	0	0	0	0	0	73	10	10	10	7	7	7			
TOTAL GENERAL DEL MUNICIPIO	145	0	18	23	1,655	107	106	49	238	8	12	2	0	0	0	0	0	0	0	0	2,038	115	136	74	18	15	28			

\* En Educación Inicial no Escolarizada en la columna de escuelas se reportan localidades: que son atendidas por 132 módulos de Educación Inicial no Escolarizada.

\* Capacitación para el Trabajo no rinde Estadística de Inicio de Cursos. Las cifras reportadas corresponden a fin de ciclo escolar 2019-2020

\* USAER. Educación Básica para adultos, Conafe, Superior y Posgrado no reportan grupos

\* En el sostenimiento Estatal Regular se incluyen las escuelas subsidiadas: preescolar (5), primaria (1), secundaria general (1) y secundaria técnica (1)

\* En Educación Básica para Adultos en escuelas se reportan 23 CEBAs, 8 Misiones Culturales y 3 Salas de Lectura

\* Capacitación para el trabajo en el sostenimiento Estatal Regular se incluye el ICAT

\* Bachillerato general de 3 años en el sostenimiento Estatal Regular se incluye el COBACH-EMASD.

\* Bachillerato tecnológico en el sostenimiento Estatal Regular se incluye el CECYTE Y CONALEP

\* En el nivel superior Licenciatura Universitaria en el sostenimiento Federal se incluye el Colegio de San Luis

\* En el nivel superior Licenciatura Universitaria en el sostenimiento Estatal Transferido se incluye la Universidad Intercultural de San Luis Potosí, organismos descentralizados, Tecnológicos superiores e Instituto Potosino de Bellas Artes.

\* En el nivel medio superior Bachillerato general no escolarizado en el sostenimiento Estatal Transferido se incluye el Bachillerato por cooperación municipal (1).





RESUMEN GENERAL POR SOSTENIMIENTO  
VILLA DE LA PAZ  
INICIO DE CURSOS 2020-2021

TIPO	NIVEL Y SERVICIO	SOSTENIMIENTOS																				TOTAL DEL MUNICIPIO				RELACION ALUMNO					
		FEDERAL				ESTATAL TRANSFERIDO				ESTATAL REGULAR				PRIVADO				AUTONOMO				ALUM.	GPO.	DOC.	ESC.	GPO.	DOC.	ESC.			
		ALUM.	GPO.	DOC.	ESC.	ALUM.	GPO.	DOC.	ESC.	ALUM.	GPO.	DOC.	ESC.	ALUM.	GPO.	DOC.	ESC.	ALUM.	GPO.	DOC.	ESC.										
<b>ESCOLARIZADO</b>																															
BÁSICA	PREESCOLAR INICIAL	0	0	0	0	0	0	0	0	0	0	0	0	0	0	0	0	0	0	0	0	0	0	0	0	n.d.	n.d.	n.d.			
	PREESCOLAR GENERAL	0	0	0	0	188	11	11	5	0	0	0	0	0	0	0	0	0	0	0	0	0	0	0	188	11	11	5	17	17	38
	PREESCOLAR CONAFE	17	0	3	3	0	0	0	0	0	0	0	0	0	0	0	0	0	0	0	0	0	0	17	0	3	3	n.d.	6	6	
	PREESCOLAR CONAFE INDIGENA	0	0	0	0	0	0	0	0	0	0	0	0	0	0	0	0	0	0	0	0	0	0	0	0	0	n.d.	n.d.	n.d.		
	PREESCOLAR INDIGENA	0	0	0	0	0	0	0	0	0	0	0	0	0	0	0	0	0	0	0	0	0	0	0	0	0	n.d.	n.d.	n.d.		
	PREESCOLAR	17	0	3	3	188	11	11	5	0	0	0	0	0	0	0	0	0	0	0	0	0	0	205	11	14	8	19	15	26	
	PRIMARIA GENERAL	0	0	0	0	389	23	23	7	175	6	6	1	0	0	0	0	0	0	0	0	0	0	564	29	29	8	19	19	71	
	PRIMARIA CONAFE	26	0	3	2	0	0	0	0	0	0	0	0	0	0	0	0	0	0	0	0	0	0	26	0	3	2	n.d.	9	13	
	PRIMARIA CONAFE INDIGENA	0	0	0	0	0	0	0	0	0	0	0	0	0	0	0	0	0	0	0	0	0	0	0	0	0	n.d.	n.d.	n.d.		
	PRIMARIA INDIGENA	0	0	0	0	0	0	0	0	0	0	0	0	0	0	0	0	0	0	0	0	0	0	0	0	0	n.d.	n.d.	n.d.		
	PRIMARIA	26	0	3	2	389	23	23	7	175	6	6	1	0	0	0	0	0	0	0	0	0	590	29	32	10	20	18	59		
	SECUNDARIA COMUNITARIA	8	0	1	1	0	0	0	0	0	0	0	0	0	0	0	0	0	0	0	0	0	8	0	1	1	n.d.	8	8		
	SECUNDARIA GENERAL	0	0	0	0	197	9	16	1	0	0	0	0	0	0	0	0	0	0	0	0	0	197	9	16	1	22	12	197		
	SECUNDARIA PARA TRABAJADORES	0	0	0	0	0	0	0	0	0	0	0	0	0	0	0	0	0	0	0	0	0	0	0	0	0	n.d.	n.d.	n.d.		
	TELESECUNDARIA	0	0	0	0	35	6	3	2	0	0	0	0	0	0	0	0	0	0	0	0	0	35	6	3	2	6	12	18		
SECUNDARIA TECNICA	0	0	0	0	0	0	0	0	0	0	0	0	0	0	0	0	0	0	0	0	0	0	0	0	0	n.d.	n.d.	n.d.			
SECUNDARIA MIGRANTE	0	0	0	0	0	0	0	0	0	0	0	0	0	0	0	0	0	0	0	0	0	0	0	0	0	n.d.	n.d.	n.d.			
SECUNDARIA	8	0	1	1	232	15	19	3	0	0	0	0	0	0	0	0	0	0	0	0	0	240	15	20	4	16	12	60			
<b>EDUCACION BASICA</b>	<b>51</b>	<b>0</b>	<b>7</b>	<b>6</b>	<b>809</b>	<b>49</b>	<b>53</b>	<b>15</b>	<b>175</b>	<b>6</b>	<b>6</b>	<b>1</b>	<b>0</b>	<b>0</b>	<b>0</b>	<b>0</b>	<b>0</b>	<b>0</b>	<b>0</b>	<b>0</b>	<b>1,035</b>	<b>55</b>	<b>66</b>	<b>22</b>	<b>19</b>	<b>16</b>	<b>47</b>				
MEDIO SUPERIOR	PROFESIONAL TECNICO	0	0	0	0	0	0	0	0	0	0	0	0	0	0	0	0	0	0	0	0	0	0	0	0	0	n.d.	n.d.	n.d.		
	BACHILLERATO GENERAL 2 AÑOS	0	0	0	0	0	0	0	0	412	9	24	1	0	0	0	0	0	0	0	0	0	412	9	24	1	46	17	412		
	BACHILLERATO GENERAL 3 AÑOS	0	0	0	0	0	0	0	0	0	0	0	0	0	0	0	0	0	0	0	0	0	0	0	0	0	n.d.	n.d.	n.d.		
	BACHILLERATO TECNOLOGICO	0	0	0	0	0	0	0	0	0	0	0	0	0	0	0	0	0	0	0	0	0	0	0	0	0	n.d.	n.d.	n.d.		
	<b>BACHILLERATO</b>	<b>0</b>	<b>0</b>	<b>0</b>	<b>0</b>	<b>0</b>	<b>0</b>	<b>0</b>	<b>0</b>	<b>412</b>	<b>9</b>	<b>24</b>	<b>1</b>	<b>0</b>	<b>0</b>	<b>0</b>	<b>0</b>	<b>0</b>	<b>0</b>	<b>0</b>	<b>0</b>	<b>412</b>	<b>9</b>	<b>24</b>	<b>1</b>	<b>46</b>	<b>17</b>	<b>412</b>			
<b>EDUCACION MEDIA SUPERIOR</b>	<b>0</b>	<b>0</b>	<b>0</b>	<b>0</b>	<b>0</b>	<b>0</b>	<b>0</b>	<b>0</b>	<b>412</b>	<b>9</b>	<b>24</b>	<b>1</b>	<b>0</b>	<b>0</b>	<b>0</b>	<b>0</b>	<b>0</b>	<b>0</b>	<b>0</b>	<b>0</b>	<b>412</b>	<b>9</b>	<b>24</b>	<b>1</b>	<b>46</b>	<b>17</b>	<b>412</b>				
SUPERIOR	NORMAL LICENCIATURA	0	0	0	0	0	0	0	0	0	0	0	0	0	0	0	0	0	0	0	0	0	0	0	0	0	n.d.	n.d.	n.d.		
	LICENCIATURA UNIVERSITARIA	0	0	0	0	0	0	0	0	0	0	0	0	0	0	0	0	0	0	0	0	0	0	0	0	0	n.d.	n.d.	n.d.		
	LICENCIATURA TECNOLOGICA	0	0	0	0	0	0	0	0	0	0	0	0	0	0	0	0	0	0	0	0	0	0	0	0	0	n.d.	n.d.	n.d.		
	LICENCIATURA	0	0	0	0	0	0	0	0	0	0	0	0	0	0	0	0	0	0	0	0	0	0	0	0	0	n.d.	n.d.	n.d.		
	POSGRADO	0	0	0	0	0	0	0	0	0	0	0	0	0	0	0	0	0	0	0	0	0	0	0	0	0	n.d.	n.d.	n.d.		
<b>EDUC. SUPERIOR Y POSGRADO</b>	<b>0</b>	<b>0</b>	<b>0</b>	<b>0</b>	<b>0</b>	<b>0</b>	<b>0</b>	<b>0</b>	<b>0</b>	<b>0</b>	<b>0</b>	<b>0</b>	<b>0</b>	<b>0</b>	<b>0</b>	<b>0</b>	<b>0</b>	<b>0</b>	<b>0</b>	<b>0</b>	<b>0</b>	<b>0</b>	<b>0</b>	<b>0</b>	<b>0</b>	<b>n.d.</b>	<b>n.d.</b>	<b>n.d.</b>			
OTROS SERVICIOS	EDUCACION INICIAL	0	0	0	0	0	0	0	0	0	0	0	0	0	0	0	0	0	0	0	0	0	0	0	0	0	n.d.	n.d.	n.d.		
	EDUCACION INICIAL INDIGENA	0	0	0	0	0	0	0	0	0	0	0	0	0	0	0	0	0	0	0	0	0	0	0	0	0	n.d.	n.d.	n.d.		
	EDUCACION INICIAL	0	0	0	0	0	0	0	0	0	0	0	0	0	0	0	0	0	0	0	0	0	0	0	0	0	n.d.	n.d.	n.d.		
	U.S.A.E.R.	0	0	0	0	80	0	5	1	0	0	0	0	0	0	0	0	0	0	0	0	0	80	0	5	1	n.d.	16	80		
	C.A.M.	0	0	0	0	0	0	0	0	0	0	0	0	0	0	0	0	0	0	0	0	0	0	0	0	0	n.d.	n.d.	n.d.		
	EDUCACION ESPECIAL	0	0	0	0	80	0	5	1	0	0	0	0	0	0	0	0	0	0	0	0	0	80	0	5	1	n.d.	16	80		
	CAPACITACION PARA EL TRABAJO	0	0	0	0	0	0	0	0	0	0	0	0	0	0	0	0	0	0	0	0	0	0	0	0	0	n.d.	n.d.	n.d.		
	EDUCACION BASICA PARA ADULTOS	0	0	0	0	0	0	0	0	0	0	0	0	0	0	0	0	0	0	0	0	0	0	0	0	0	n.d.	n.d.	n.d.		
<b>OTROS SERVICIOS</b>	<b>0</b>	<b>0</b>	<b>0</b>	<b>0</b>	<b>80</b>	<b>0</b>	<b>5</b>	<b>1</b>	<b>0</b>	<b>0</b>	<b>0</b>	<b>0</b>	<b>0</b>	<b>0</b>	<b>0</b>	<b>0</b>	<b>0</b>	<b>0</b>	<b>0</b>	<b>0</b>	<b>80</b>	<b>0</b>	<b>5</b>	<b>1</b>	<b>n.d.</b>	<b>16</b>	<b>80</b>				
<b>TOTAL ESCOLARIZADO</b>	<b>51</b>	<b>0</b>	<b>7</b>	<b>6</b>	<b>889</b>	<b>49</b>	<b>58</b>	<b>16</b>	<b>587</b>	<b>15</b>	<b>30</b>	<b>2</b>	<b>0</b>	<b>0</b>	<b>0</b>	<b>0</b>	<b>0</b>	<b>0</b>	<b>0</b>	<b>0</b>	<b>1,527</b>	<b>64</b>	<b>95</b>	<b>24</b>	<b>24</b>	<b>16</b>	<b>64</b>				
<b>NO ESCOLARIZADO</b>																															
OTROS	EDUC. INICIAL NO ESCOLARIZADA	0	0	0	0	0	0	0	0	0	0	0	0	0	0	0	0	0	0	0	0	0	0	0	0	0	n.d.	n.d.	n.d.		
	EDUC. INI. NO ESC. CONAFE	0	0	0	0	0	0	0	0	0	0	0	0	0	0	0	0	0	0	0	0	0	0	0	0	0	n.d.	n.d.	n.d.		
	<b>EDUCACION INICIAL</b>	<b>0</b>	<b>0</b>	<b>0</b>	<b>0</b>	<b>0</b>	<b>0</b>	<b>0</b>	<b>0</b>	<b>0</b>	<b>0</b>	<b>0</b>	<b>0</b>	<b>0</b>	<b>0</b>	<b>0</b>	<b>0</b>	<b>0</b>	<b>0</b>	<b>0</b>	<b>0</b>	<b>0</b>	<b>0</b>	<b>0</b>	<b>0</b>	<b>0</b>	<b>n.d.</b>	<b>n.d.</b>	<b>n.d.</b>		
MEDIO SUP.	BACHILLERATO GENERAL	0	0	0	0	0	0	0	0	0	0	0	0	0	0	0	0	0	0	0	0	0	0	0	0	0	n.d.	n.d.	n.d.		
	BACHILLERATO TECNOLOGICO	0	0	0	0	0	0	0	0	0	0	0	0	0	0	0	0	0	0	0	0	0	0	0	0	0	n.d.	n.d.	n.d.		
	<b>EDUCACION MEDIA SUPERIOR</b>	<b>0</b>	<b>0</b>	<b>0</b>	<b>0</b>	<b>0</b>	<b>0</b>	<b>0</b>	<b>0</b>	<b>0</b>	<b>0</b>	<b>0</b>	<b>0</b>	<b>0</b>	<b>0</b>	<b>0</b>	<b>0</b>	<b>0</b>	<b>0</b>	<b>0</b>	<b>0</b>	<b>0</b>	<b>0</b>	<b>0</b>	<b>0</b>	<b>0</b>	<b>n.d.</b>	<b>n.d.</b>	<b>n.d.</b>		
	NORMAL LICENCIATURA	0	0	0	0	0	0	0	0	0	0	0	0	0	0	0	0	0	0	0	0	0	0	0	0	0	0	n.d.	n.d.	n.d.	
SUPERIOR	LICENCIATURA UNIVERSITARIA	0	0	0	0	0	0	0	0	0	0	0	0	0	0	0	0	0	0	0	0	0	0	0	0	0	n.d.	n.d.	n.d.		
	LICENCIATURA TECNOLOGICA	0	0	0	0	0	0	0	0	0	0	0	0	0	0	0	0	0	0	0	0	0	0	0	0	0	n.d.	n.d.	n.d.		
	LICENCIATURA	0	0	0	0	0	0	0	0	0	0	0	0	0	0	0	0	0	0	0	0	0	0	0	0	0	n.d.	n.d.	n.d.		
	POSGRADO	0	0	0	0	0	0	0	0	0	0	0	0	0	0	0	0	0	0	0	0	0	0	0	0	0	n.d.	n.d.	n.d.		
	<b>EDUC. SUPERIOR Y POSGRADO</b>	<b>0</b>	<b>0</b>	<b>0</b>	<b>0</b>	<b>0</b>	<b>0</b>	<b>0</b>	<b>0</b>	<b>0</b>	<b>0</b>	<b>0</b>	<b>0</b>	<b>0</b>	<b>0</b>	<b>0</b>	<b>0</b>	<b>0</b>	<b>0</b>	<b>0</b>	<b>0</b>	<b>0</b>	<b>0</b>	<b>0</b>	<b>0</b>	<b>0</b>	<b>n.d.</b>	<b>n.d.</b>	<b>n.d.</b>		
<b>TOTAL NO ESCOLARIZADO</b>	<b>0</b>	<b>0</b>	<b>0</b>	<b>0</b>	<b>0</b>	<b>0</b>	<b>0</b>	<b>0</b>	<b>0</b>	<b>0</b>	<b>0</b>	<b>0</b>	<b>0</b>	<b>0</b>	<b>0</b>	<b>0</b>	<b>0</b>	<b>0</b>	<b>0</b>	<b>0</b>	<b>0</b>	<b>0</b>	<b>0</b>	<b>0</b>	<b>0</b>	<b>0</b>	<b>n.d.</b>	<b>n.d.</b>	<b>n.d.</b>		
<b>TOTAL GENERAL DEL MUNICIPIO</b>	<b>51</b>	<b>0</b>	<b>7</b>	<b>6</b>	<b>889</b>	<b>49</b>	<b>58</b>	<b>16</b>	<b>587</b>	<b>15</b>	<b>30</b>	<b>2</b>	<b>0</b>	<b>0</b>	<b>0</b>																

RESUMEN GENERAL POR SOSTENIMIENTO  
U.R.S.E. CENTRO  
INICIO DE CURSOS 2020-2021

TIPO	NIVEL Y SERVICIO	SOSTENIMIENTOS																				TOTAL DE U.R.S.E.				RELACION ALUMNO		
		FEDERAL				ESTATAL TRANSFERIDO				ESTATAL REGULAR				PRIVADO				AUTONOMO				ALUM.	GPO.	DOC.	ESC.	GPO.	DOC.	ESC.
		ALUM.	GPO.	DOC.	ESC.	ALUM.	GPO.	DOC.	ESC.	ALUM.	GPO.	DOC.	ESC.	ALUM.	GPO.	DOC.	ESC.	ALUM.	GPO.	DOC.	ESC.							
<b>ESCOLARIZADO</b>																												
BÁSICA	PREESCOLAR INICIAL	286	12	12	3	307	14	14	3	1,481	76	76	14	544	24	24	11	0	0	0	0	2,618	126	126	31	21	21	84
	PREESCOLAR GENERAL	0	0	0	0	45,595	2,199	2,197	641	5,292	264	264	48	8,509	614	612	234	0	0	0	0	59,396	3,077	3,073	923	19	19	64
	PREESCOLAR CONAFE	1,949	0	250	307	0	0	0	0	0	0	0	0	0	0	0	0	0	0	0	0	1,949	0	250	307	n.d.	8	6
	PREESCOLAR CONAFE INDIGENA	0	0	0	0	0	0	0	0	0	0	0	0	0	0	0	0	0	0	0	0	0	0	0	0	n.d.	n.d.	n.d.
	PREESCOLAR INDIGENA	0	0	0	0	0	0	0	0	0	0	0	0	0	0	0	0	0	0	0	0	0	0	0	0	n.d.	n.d.	n.d.
	PRIMARIA GENERAL	2,235	12	262	310	45,902	2,213	2,211	644	6,773	340	340	62	9,053	638	636	245	0	0	0	0	63,963	3,203	3,449	1,261	20	19	51
	PRIMARIA CONAFE	0	0	0	0	131,937	5,531	5,531	884	18,802	738	733	87	22,953	1,110	1,098	159	0	0	0	0	173,692	7,379	7,362	1,130	24	24	154
	PRIMARIA CONAFE INDIGENA	1,696	0	207	190	0	0	0	0	0	0	0	0	0	0	0	0	0	0	0	0	1,696	0	207	190	n.d.	8	9
	PRIMARIA INDIGENA	0	0	0	0	0	0	0	0	0	0	0	0	0	0	0	0	0	0	0	0	0	0	0	0	n.d.	n.d.	n.d.
	PRIMARIA	1,696	0	207	190	131,937	5,531	5,531	884	18,802	738	733	87	22,953	1,110	1,098	159	0	0	0	0	175,388	7,379	7,569	1,320	24	23	133
	SECUNDARIA COMUNITARIA	489	0	62	62	0	0	0	0	0	0	0	0	0	0	0	0	0	0	0	0	489	0	62	62	n.d.	8	8
	SECUNDARIA GENERAL	0	0	0	0	23,761	674	1,482	46	9,688	267	860	29	11,177	506	1,208	103	0	0	0	0	44,626	1,447	3,550	178	31	13	251
	SECUNDARIA PARA TRABAJADORES	0	0	0	0	0	0	0	0	22	3	9	1	62	3	11	1	0	0	0	0	84	6	20	2	14	4	42
	TELESECUNDARIA	0	0	0	0	18,278	1,576	1,197	426	0	0	0	0	0	0	0	0	0	0	0	0	18,278	1,576	1,197	426	12	15	43
	SECUNDARIA TECNICA	0	0	0	0	18,767	755	1,495	61	480	12	14	1	16	3	13	1	0	0	0	0	19,263	770	1,522	63	25	13	306
	SECUNDARIA MIGRANTE	0	0	0	0	0	0	0	0	0	0	0	0	0	0	0	0	0	0	0	0	0	0	0	0	n.d.	n.d.	n.d.
SECUNDARIA	489	0	62	62	60,806	3,005	4,174	533	10,190	282	883	31	11,255	512	1,232	105	0	0	0	0	82,740	3,799	6,351	731	22	13	113	
EDUCACION BASICA	4,420	12	531	562	238,645	10,749	11,916	2,061	35,765	1,360	1,956	180	43,261	2,260	2,966	509	0	0	0	0	322,091	14,381	17,369	3,312	22	19	97	
MEDIO SUPERIOR	PROFESIONAL TECNICO	0	0	0	0	0	0	0	0	0	0	0	0	2	1	0	0	0	0	0	0	2	1	0	0	n.d.	n.d.	n.d.
	BACHILLERATO GENERAL 2 AÑOS	0	0	0	0	0	0	0	0	8,489	202	850	32	3,214	132	427	36	0	0	0	0	11,703	334	1,277	68	35	9	172
	BACHILLERATO GENERAL 3 AÑOS	0	0	0	0	3,846	177	325	55	15,135	316	373	27	5,788	244	820	41	0	0	0	0	24,769	737	1,518	123	34	16	201
	BACHILLERATO TECNOLOGICO	9,436	252	428	14	0	0	0	0	9,429	255	366	17	794	43	92	8	0	0	0	0	19,659	550	886	39	36	22	504
	BACHILLERATO	9,436	252	428	14	3,846	177	325	55	33,053	773	1,589	76	9,796	419	1,339	85	0	0	0	0	56,131	1,621	3,681	230	35	15	244
EDUCACION MEDIA SUPERIOR	9,436	252	428	14	3,846	177	325	55	33,053	773	1,589	76	9,796	420	1,339	85	0	0	0	0	56,133	1,622	3,681	230	35	15	244	
SUPERIOR	NORMAL LICENCIATURA	0	0	0	0	570	0	0	0	1,065	0	154	1	838	0	71	3	0	0	0	0	2,473	0	225	4	n.d.	11	618
	LICENCIATURA UNIVERSITARIA	38	0	49	1	6,277	0	354	4	381	0	79	4	13,501	0	2,124	30	24,617	0	2,044	17	44,814	0	4,650	56	n.d.	10	800
	LICENCIATURA TECNOLOGICA	5,453	0	276	1	4,105	0	323	3	0	0	0	0	0	0	0	0	0	0	0	0	9,558	0	599	4	n.d.	16	2390
	LICENCIATURA	5,491	0	325	2	10,952	0	677	7	1,446	0	233	5	14,339	0	2,195	33	24,617	0	2,044	17	56,845	0	5,474	64	n.d.	10	888
	POSGRADO	350	0	98	1	91	0	0	0	0	0	0	0	427	0	0	0	2,108	0	0	0	2,976	0	98	1	n.d.	30	2976
EDUC. SUPERIOR Y POSGRADO	5,841	0	423	3	11,043	0	677	7	1,446	0	233	5	14,766	0	2,195	33	26,725	0	2,044	17	59,821	0	5,572	65	n.d.	11	920	
OTROS SERVICIOS	EDUCACION INICIAL	287	10	22	3	145	13	7	3	362	44	12	14	1,418	88	27	16	0	0	0	0	2,212	155	68	36	14	33	61
	EDUCACION INICIAL INDIGENA	0	0	0	0	0	0	0	0	0	0	0	0	0	0	0	0	0	0	0	0	0	0	0	0	n.d.	n.d.	n.d.
	EDUCACION INICIAL	287	10	22	3	145	13	7	3	362	44	12	14	1,418	88	27	16	0	0	0	0	2,212	155	68	36	14	33	61
	U.S.A.E.R.	0	0	0	0	5,181	0	288	31	445	0	51	5	0	0	0	0	0	0	0	0	5,626	0	339	36	n.d.	17	156
	C.A.M.	0	0	0	0	1,091	118	154	19	82	10	17	2	233	1	32	2	0	0	0	0	1,406	129	203	23	11	7	61
	EDUCACION ESPECIAL	0	0	0	0	6,272	118	442	50	527	10	68	7	233	1	32	2	0	0	0	0	7,032	129	542	59	55	13	119
	CAPACITACION PARA EL TRABAJO	5,253	404	76	3	0	0	0	0	15,067	1,620	383	14	2,460	186	213	51	0	0	0	0	22,780	2,210	672	68	10	34	335
	EDUCACION BASICA PARA ADULTOS	0	0	0	0	533	0	47	19	0	0	0	0	0	0	0	0	0	0	0	0	533	0	47	19	n.d.	11	28
	OTROS SERVICIOS	5,540	414	98	6	6,950	131	496	72	15,956	1,674	463	35	4,111	275	272	69	0	0	0	0	32,557	2,494	1,329	182	13	24	179
	TOTAL ESCOLARIZADO	25,237	678	1,480	585	260,484	11,057	13,414	2,195	86,220	3,807	4,241	296	71,936	2,955	6,772	696	26,725	0	2,044	17	470,602	18,497	27,951	3,789	25	17	124
<b>NO ESCOLARIZADO</b>																												
OTROS	EDUC. INICIAL NO ESCOLARIZADA	0	0	0	0	3673	386	386	385	0	0	0	0	0	0	0	0	0	0	0	0	3,673	386	386	385	10	10	10
	EDUC. INI. NO ESC. CONAFE	0	0	0	0	0	0	0	0	0	0	0	0	0	0	0	0	0	0	0	0	0	0	0	0	n.d.	n.d.	n.d.
MEDIO SUP.	EDUCACION INICIAL	0	0	0	0	3673	386	386	385	0	0	0	0	0	0	0	0	0	0	0	0	3673	386	386	385	10	10	10
	BACHILLERATO GENERAL	4841	0	9	3	283	7	9	2	0	0	0	0	4699	49	104	11	0	0	0	0	9,823	56	122	16	175	81	614
	BACHILLERATO TECNOLOGICO	81	3	0	0	0	0	0	0	0	0	0	0	0	0	0	0	0	0	0	0	81	3	0	0	27	n.d.	n.d.
	EDUCACION MEDIA SUPERIOR	4922	3	9	3	283	7	9	2	0	0	0	0	4699	49	104	11	0	0	0	0	9904	59	122	16	168	81	619
	NORMAL LICENCIATURA	0	0	0	0	342	0	210	1	0	0	0	0	0	0	0	0	0	0	0	0	342	0	210	1	n.d.	2	342
SUPERIOR	LICENCIATURA UNIVERSITARIA	0	0	0	0	174	0	54	1	0	0	0	0	12673	0	698	11	0	0	0	0	12,847	0	752	12	n.d.	17	1071
	LICENCIATURA TECNOLOGICA	345	0	0	0	1374	0	0	0	0	0	0	0	0	0	0	0	0	0	0	0	1,719	0	0	0	n.d.	n.d.	n.d.
	LICENCIATURA	345	0	0	0	1890	0	264	2	0	0	0	0	12673	0	698	11	0	0	0	0	14908	0	962	13	n.d.	15	1147
	POSGRADO	0	0	0	0	0	0	15	1	167	0	26	2	1654	0	79	3	0	0	0	0	1821	0	120	6	n.d.	15	304
	EDUC. SUPERIOR Y POSGRADO	345	0	0	0	1890	0	279	3	167	0	26	2	14327	0	777	14	0	0	0	0	16729	0	1082	19	n.d.	15	880
TOTAL NO ESCOLARIZADO	5,267	3	9	3	5,846	393	674	390	167	0	26	2	19,026	49	881	25	0	0	0	0	30,306	445	1,590	420	68	19	72	
TOTAL GENERAL DE U.R.S.E.																												



RESUMEN GENERAL POR SOSTENIMIENTO  
ARMADILLO DE LOS INFANTE  
INICIO DE CURSOS 2020-2021

TIPO	NIVEL Y SERVICIO	SOSTENIMIENTOS																				TOTAL DEL MUNICIPIO				RELACION ALUMNO						
		FEDERAL				ESTATAL TRANSFERIDO				ESTATAL REGULAR				PRIVADO				AUTONOMO				ALUM.	GPO.	DOC.	ESC.	GPO.	DOC.	ESC.				
		ALUM.	GPO.	DOC.	ESC.	ALUM.	GPO.	DOC.	ESC.	ALUM.	GPO.	DOC.	ESC.	ALUM.	GPO.	DOC.	ESC.	ALUM.	GPO.	DOC.	ESC.											
<b>ESCOLARIZADO</b>																																
BÁSICA	PREESCOLAR INICIAL	0	0	0	0	0	0	0	0	0	0	0	0	0	0	0	0	0	0	0	0	0	0	0	0	0	0	0	0	n.d.	n.d.	n.d.
	PREESCOLAR GENERAL	0	0	0	0	99	6	6	5	0	0	0	0	0	0	0	0	0	0	0	0	0	0	0	0	99	6	6	5	17	17	20
	PREESCOLAR CONAFE	31	0	4	6	0	0	0	0	0	0	0	0	0	0	0	0	0	0	0	0	0	0	0	0	31	0	4	6	n.d.	n.d.	8
	PREESCOLAR CONAFE INDIGENA	0	0	0	0	0	0	0	0	0	0	0	0	0	0	0	0	0	0	0	0	0	0	0	0	0	0	0	0	n.d.	n.d.	n.d.
	PREESCOLAR INDIGENA	0	0	0	0	0	0	0	0	0	0	0	0	0	0	0	0	0	0	0	0	0	0	0	0	0	0	0	0	n.d.	n.d.	n.d.
	<b>PREESCOLAR</b>	<b>31</b>	<b>0</b>	<b>4</b>	<b>6</b>	<b>99</b>	<b>6</b>	<b>6</b>	<b>5</b>	<b>0</b>	<b>0</b>	<b>0</b>	<b>0</b>	<b>0</b>	<b>0</b>	<b>0</b>	<b>0</b>	<b>0</b>	<b>0</b>	<b>0</b>	<b>0</b>	<b>0</b>	<b>0</b>	<b>0</b>	<b>0</b>	<b>130</b>	<b>6</b>	<b>10</b>	<b>11</b>	<b>22</b>	<b>13</b>	<b>12</b>
	PRIMARIA GENERAL	0	0	0	0	345	16	16	7	25	2	2	1	0	0	0	0	0	0	0	0	0	0	0	0	370	18	18	8	21	21	46
	PRIMARIA CONAFE	26	0	5	5	0	0	0	0	0	0	0	0	0	0	0	0	0	0	0	0	0	0	0	0	26	0	5	5	n.d.	n.d.	5
	PRIMARIA CONAFE INDIGENA	0	0	0	0	0	0	0	0	0	0	0	0	0	0	0	0	0	0	0	0	0	0	0	0	0	0	0	0	n.d.	n.d.	n.d.
	PRIMARIA INDIGENA	0	0	0	0	0	0	0	0	0	0	0	0	0	0	0	0	0	0	0	0	0	0	0	0	0	0	0	0	n.d.	n.d.	n.d.
	<b>PRIMARIA</b>	<b>26</b>	<b>0</b>	<b>5</b>	<b>5</b>	<b>345</b>	<b>16</b>	<b>16</b>	<b>7</b>	<b>25</b>	<b>2</b>	<b>2</b>	<b>1</b>	<b>0</b>	<b>0</b>	<b>0</b>	<b>0</b>	<b>0</b>	<b>0</b>	<b>0</b>	<b>0</b>	<b>0</b>	<b>0</b>	<b>0</b>	<b>0</b>	<b>396</b>	<b>18</b>	<b>23</b>	<b>13</b>	<b>22</b>	<b>17</b>	<b>30</b>
	SECUNDARIA COMUNITARIA	0	0	0	0	0	0	0	0	0	0	0	0	0	0	0	0	0	0	0	0	0	0	0	0	0	0	0	0	n.d.	n.d.	n.d.
	SECUNDARIA GENERAL	0	0	0	0	0	0	0	0	0	0	0	0	0	0	0	0	0	0	0	0	0	0	0	0	0	0	0	0	n.d.	n.d.	n.d.
	SECUNDARIA PARA TRABAJADORES	0	0	0	0	0	0	0	0	0	0	0	0	0	0	0	0	0	0	0	0	0	0	0	0	0	0	0	0	n.d.	n.d.	n.d.
	TELESECUNDARIA	0	0	0	0	184	24	12	8	0	0	0	0	0	0	0	0	0	0	0	0	0	0	0	0	184	24	12	8	8	15	23
SECUNDARIA TECNICA	0	0	0	0	0	0	0	0	0	0	0	0	0	0	0	0	0	0	0	0	0	0	0	0	0	0	0	0	n.d.	n.d.	n.d.	
SECUNDARIA MIGRANTE	0	0	0	0	0	0	0	0	0	0	0	0	0	0	0	0	0	0	0	0	0	0	0	0	0	0	0	0	n.d.	n.d.	n.d.	
<b>SECUNDARIA</b>	<b>0</b>	<b>0</b>	<b>0</b>	<b>0</b>	<b>184</b>	<b>24</b>	<b>12</b>	<b>8</b>	<b>0</b>	<b>0</b>	<b>0</b>	<b>0</b>	<b>0</b>	<b>0</b>	<b>0</b>	<b>0</b>	<b>0</b>	<b>0</b>	<b>0</b>	<b>0</b>	<b>0</b>	<b>0</b>	<b>0</b>	<b>0</b>	<b>184</b>	<b>24</b>	<b>12</b>	<b>8</b>	<b>8</b>	<b>15</b>	<b>23</b>	
<b>EDUCACION BASICA</b>	<b>57</b>	<b>0</b>	<b>9</b>	<b>11</b>	<b>628</b>	<b>46</b>	<b>34</b>	<b>20</b>	<b>25</b>	<b>2</b>	<b>2</b>	<b>1</b>	<b>0</b>	<b>0</b>	<b>0</b>	<b>0</b>	<b>0</b>	<b>0</b>	<b>0</b>	<b>0</b>	<b>0</b>	<b>0</b>	<b>0</b>	<b>0</b>	<b>710</b>	<b>48</b>	<b>45</b>	<b>32</b>	<b>15</b>	<b>16</b>	<b>22</b>	
MEDIO SUPERIOR	PROFESIONAL TECNICO	0	0	0	0	0	0	0	0	0	0	0	0	0	0	0	0	0	0	0	0	0	0	0	0	0	0	0	0	n.d.	n.d.	n.d.
	BACHILLERATO GENERAL 2 AÑOS	0	0	0	0	0	0	0	0	71	2	6	1	0	0	0	0	0	0	0	0	0	0	0	0	71	2	6	1	36	12	71
	BACHILLERATO GENERAL 3 AÑOS	0	0	0	0	0	0	0	0	0	0	0	0	0	0	0	0	0	0	0	0	0	0	0	0	0	0	0	0	n.d.	n.d.	n.d.
	BACHILLERATO TECNOLOGICO	0	0	0	0	0	0	0	0	0	0	0	0	0	0	0	0	0	0	0	0	0	0	0	0	0	0	0	0	n.d.	n.d.	n.d.
	<b>BACHILLERATO</b>	<b>0</b>	<b>0</b>	<b>0</b>	<b>0</b>	<b>0</b>	<b>0</b>	<b>0</b>	<b>0</b>	<b>71</b>	<b>2</b>	<b>6</b>	<b>1</b>	<b>0</b>	<b>0</b>	<b>0</b>	<b>0</b>	<b>0</b>	<b>0</b>	<b>0</b>	<b>0</b>	<b>0</b>	<b>0</b>	<b>0</b>	<b>0</b>	<b>71</b>	<b>2</b>	<b>6</b>	<b>1</b>	<b>36</b>	<b>12</b>	<b>71</b>
<b>EDUCACION MEDIA SUPERIOR</b>	<b>0</b>	<b>0</b>	<b>0</b>	<b>0</b>	<b>0</b>	<b>0</b>	<b>0</b>	<b>0</b>	<b>71</b>	<b>2</b>	<b>6</b>	<b>1</b>	<b>0</b>	<b>0</b>	<b>0</b>	<b>0</b>	<b>0</b>	<b>0</b>	<b>0</b>	<b>0</b>	<b>0</b>	<b>0</b>	<b>0</b>	<b>0</b>	<b>71</b>	<b>2</b>	<b>6</b>	<b>1</b>	<b>36</b>	<b>12</b>	<b>71</b>	
SUPERIOR	NORMAL LICENCIATURA	0	0	0	0	0	0	0	0	0	0	0	0	0	0	0	0	0	0	0	0	0	0	0	0	0	0	0	0	n.d.	n.d.	n.d.
	LICENCIATURA UNIVERSITARIA	0	0	0	0	0	0	0	0	0	0	0	0	0	0	0	0	0	0	0	0	0	0	0	0	0	0	0	0	n.d.	n.d.	n.d.
	LICENCIATURA TECNOLOGICA	0	0	0	0	0	0	0	0	0	0	0	0	0	0	0	0	0	0	0	0	0	0	0	0	0	0	0	0	n.d.	n.d.	n.d.
	<b>LICENCIATURA</b>	<b>0</b>	<b>0</b>	<b>0</b>	<b>0</b>	<b>0</b>	<b>0</b>	<b>0</b>	<b>0</b>	<b>0</b>	<b>0</b>	<b>0</b>	<b>0</b>	<b>0</b>	<b>0</b>	<b>0</b>	<b>0</b>	<b>0</b>	<b>0</b>	<b>0</b>	<b>0</b>	<b>0</b>	<b>0</b>	<b>0</b>	<b>0</b>	<b>0</b>	<b>0</b>	<b>0</b>	<b>0</b>	<b>n.d.</b>	<b>n.d.</b>	<b>n.d.</b>
	POSGRADO	0	0	0	0	0	0	0	0	0	0	0	0	0	0	0	0	0	0	0	0	0	0	0	0	0	0	0	0	n.d.	n.d.	n.d.
<b>EDUC. SUPERIOR Y POSGRADO</b>	<b>0</b>	<b>0</b>	<b>0</b>	<b>0</b>	<b>0</b>	<b>0</b>	<b>0</b>	<b>0</b>	<b>0</b>	<b>0</b>	<b>0</b>	<b>0</b>	<b>0</b>	<b>0</b>	<b>0</b>	<b>0</b>	<b>0</b>	<b>0</b>	<b>0</b>	<b>0</b>	<b>0</b>	<b>0</b>	<b>0</b>	<b>0</b>	<b>0</b>	<b>0</b>	<b>0</b>	<b>0</b>	<b>n.d.</b>	<b>n.d.</b>	<b>n.d.</b>	
OTROS SERVICIOS	EDUCACION INICIAL	0	0	0	0	0	0	0	0	0	0	0	0	0	0	0	0	0	0	0	0	0	0	0	0	0	0	0	0	n.d.	n.d.	n.d.
	EDUCACION INICIAL INDIGENA	0	0	0	0	0	0	0	0	0	0	0	0	0	0	0	0	0	0	0	0	0	0	0	0	0	0	0	0	n.d.	n.d.	n.d.
	<b>EDUCACION INICIAL</b>	<b>0</b>	<b>0</b>	<b>0</b>	<b>0</b>	<b>0</b>	<b>0</b>	<b>0</b>	<b>0</b>	<b>0</b>	<b>0</b>	<b>0</b>	<b>0</b>	<b>0</b>	<b>0</b>	<b>0</b>	<b>0</b>	<b>0</b>	<b>0</b>	<b>0</b>	<b>0</b>	<b>0</b>	<b>0</b>	<b>0</b>	<b>0</b>	<b>0</b>	<b>0</b>	<b>0</b>	<b>0</b>	<b>n.d.</b>	<b>n.d.</b>	<b>n.d.</b>
	U.S.A.E.R.	0	0	0	0	183	0	9	1	0	0	0	0	0	0	0	0	0	0	0	0	0	0	0	0	183	0	9	1	n.d.	20	183
	C.A.M.	0	0	0	0	0	0	0	0	0	0	0	0	0	0	0	0	0	0	0	0	0	0	0	0	0	0	0	0	n.d.	n.d.	n.d.
	<b>EDUCACION ESPECIAL</b>	<b>0</b>	<b>0</b>	<b>0</b>	<b>0</b>	<b>183</b>	<b>0</b>	<b>9</b>	<b>1</b>	<b>0</b>	<b>0</b>	<b>0</b>	<b>0</b>	<b>0</b>	<b>0</b>	<b>0</b>	<b>0</b>	<b>0</b>	<b>0</b>	<b>0</b>	<b>0</b>	<b>0</b>	<b>0</b>	<b>0</b>	<b>0</b>	<b>183</b>	<b>0</b>	<b>9</b>	<b>1</b>	<b>n.d.</b>	<b>20</b>	<b>183</b>
	CAPACITACION PARA EL TRABAJO	0	0	0	0	0	0	0	0	0	0	0	0	0	0	0	0	0	0	0	0	0	0	0	0	0	0	0	0	n.d.	n.d.	n.d.
	<b>EDUCACION BASICA PARA ADULTOS</b>	<b>0</b>	<b>0</b>	<b>0</b>	<b>0</b>	<b>0</b>	<b>0</b>	<b>0</b>	<b>0</b>	<b>0</b>	<b>0</b>	<b>0</b>	<b>0</b>	<b>0</b>	<b>0</b>	<b>0</b>	<b>0</b>	<b>0</b>	<b>0</b>	<b>0</b>	<b>0</b>	<b>0</b>	<b>0</b>	<b>0</b>	<b>0</b>	<b>0</b>	<b>0</b>	<b>0</b>	<b>0</b>	<b>n.d.</b>	<b>n.d.</b>	<b>n.d.</b>
<b>OTROS SERVICIOS</b>	<b>0</b>	<b>0</b>	<b>0</b>	<b>0</b>	<b>183</b>	<b>0</b>	<b>9</b>	<b>1</b>	<b>0</b>	<b>0</b>	<b>0</b>	<b>0</b>	<b>0</b>	<b>0</b>	<b>0</b>	<b>0</b>	<b>0</b>	<b>0</b>	<b>0</b>	<b>0</b>	<b>0</b>	<b>0</b>	<b>0</b>	<b>0</b>	<b>183</b>	<b>0</b>	<b>9</b>	<b>1</b>	<b>n.d.</b>	<b>20</b>	<b>183</b>	
<b>TOTAL ESCOLARIZADO</b>	<b>57</b>	<b>0</b>	<b>9</b>	<b>11</b>	<b>811</b>	<b>46</b>	<b>43</b>	<b>21</b>	<b>96</b>	<b>4</b>	<b>8</b>	<b>2</b>	<b>0</b>	<b>0</b>	<b>0</b>	<b>0</b>	<b>0</b>	<b>0</b>	<b>0</b>	<b>0</b>	<b>0</b>	<b>0</b>	<b>0</b>	<b>0</b>	<b>964</b>	<b>50</b>	<b>60</b>	<b>34</b>	<b>19</b>	<b>16</b>	<b>28</b>	
<b>NO ESCOLARIZADO</b>																																
OTROS	EDUC. INICIAL NO ESCOLARIZADA	0	0	0	0	86	10	10	10	0	0	0	0	0	0	0	0	0	0	0	0	0	0	0	0	86	10	10	10	9	9	9
	EDUC. INI. NO ESC. CONAFE	0	0	0	0	0	0	0	0	0	0	0	0	0	0	0	0	0	0	0	0	0	0	0	0	0	0	0	0	n.d.	n.d.	n.d.
MEDIO SUP.	<b>EDUCACION INICIAL</b>	<b>0</b>	<b>0</b>	<b>0</b>	<b>0</b>	<b>86</b>	<b>10</b>	<b>10</b>	<b>10</b>	<b>0</b>	<b>0</b>	<b>0</b>	<b>0</b>	<b>0</b>	<b>0</b>	<b>0</b>	<b>0</b>	<b>0</b>	<b>0</b>	<b>0</b>	<b>0</b>	<b>0</b>	<b>0</b>	<b>0</b>	<b>0</b>	<b>86</b>	<b>10</b>	<b>10</b>	<b>10</b>	<b>9</b>	<b>9</b>	<b>9</b>
	BACHILLERATO GENERAL	0	0	0	0	0	0	0	0	0	0	0	0	0	0	0	0	0	0	0	0	0	0	0	0	0	0	0	0	n.d.	n.d.	n.d.
	BACHILLERATO TECNOLOGICO	0	0	0	0	0	0	0	0	0	0	0	0	0	0	0	0	0	0	0												





RESUMEN GENERAL POR SOSTENIMIENTO  
CHARCAS  
INICIO DE CURSOS 2020-2021

TIPO	NIVEL Y SERVICIO	SOSTENIMIENTOS																				TOTAL DEL MUNICIPIO				RELACION ALUMNO			
		FEDERAL				ESTATAL TRANSFERIDO				ESTATAL REGULAR				PRIVADO				AUTONOMO				ALUM.	GPO.	DOC.	ESC.	GPO.	DOC.	ESC.	
		ALUM.	GPO.	DOC.	ESC.	ALUM.	GPO.	DOC.	ESC.	ALUM.	GPO.	DOC.	ESC.	ALUM.	GPO.	DOC.	ESC.	ALUM.	GPO.	DOC.	ESC.								
<b>ESCOLARIZADO</b>																													
BÁSICA	PREESCOLAR INICIAL	0	0	0	0	0	0	0	0	0	0	0	0	0	0	0	0	0	0	0	0	0	0	0	0	0	n.d.	n.d.	n.d.
	PREESCOLAR GENERAL	0	0	0	0	700	41	41	14	0	0	0	0	15	1	1	1	0	0	0	0	715	42	42	15	17	17	48	
	PREESCOLAR CONAFE	146	0	17	23	0	0	0	0	0	0	0	0	0	0	0	0	0	0	0	146	0	17	23	n.d.	n.d.	9	6	
	PREESCOLAR CONAFE INDIGENA	0	0	0	0	0	0	0	0	0	0	0	0	0	0	0	0	0	0	0	0	0	0	0	0	n.d.	n.d.	n.d.	
	PREESCOLAR INDIGENA	0	0	0	0	0	0	0	0	0	0	0	0	0	0	0	0	0	0	0	0	0	0	0	0	n.d.	n.d.	n.d.	
	PREESCOLAR	146	0	17	23	700	41	41	14	0	0	0	0	15	1	1	1	0	0	0	861	42	59	38	21	15	23		
	PRIMARIA GENERAL	0	0	0	0	2,200	106	106	32	0	0	0	0	40	2	2	1	0	0	0	2,240	108	108	33	21	21	68		
	PRIMARIA CONAFE	143	0	15	14	0	0	0	0	0	0	0	0	0	0	0	0	0	0	143	0	15	14	n.d.	n.d.	10	10		
	PRIMARIA CONAFE INDIGENA	0	0	0	0	0	0	0	0	0	0	0	0	0	0	0	0	0	0	0	0	0	0	0	n.d.	n.d.	n.d.		
	PRIMARIA INDIGENA	0	0	0	0	0	0	0	0	0	0	0	0	0	0	0	0	0	0	0	0	0	0	0	n.d.	n.d.	n.d.		
	PRIMARIA	143	0	15	14	2,200	106	106	32	0	0	0	0	40	2	2	1	0	0	0	2,383	108	123	47	22	19	51		
	SECUNDARIA COMUNITARIA	28	0	5	5	0	0	0	0	0	0	0	0	0	0	0	0	0	0	28	0	5	5	n.d.	n.d.	6	6		
	SECUNDARIA GENERAL	0	0	0	0	698	24	47	2	0	0	0	0	0	0	0	0	0	0	698	24	47	2	29	15	349			
	SECUNDARIA PARA TRABAJADORES	0	0	0	0	0	0	0	0	0	0	0	0	0	0	0	0	0	0	0	0	0	0	0	n.d.	n.d.	n.d.		
	TELESECUNDARIA	0	0	0	0	384	59	29	20	0	0	0	0	0	0	0	0	0	0	384	59	29	20	7	13	19			
	SECUNDARIA TECNICA	0	0	0	0	0	0	0	0	0	0	0	0	0	0	0	0	0	0	0	0	0	0	0	n.d.	n.d.	n.d.		
SECUNDARIA MIGRANTE	0	0	0	0	0	0	0	0	0	0	0	0	0	0	0	0	0	0	0	0	0	0	0	n.d.	n.d.	n.d.			
SECUNDARIA	28	0	5	5	1,082	83	76	22	0	0	0	0	0	0	0	0	0	0	1,110	83	81	27	13	14	41				
EDUCACION BASICA	317	0	37	42	3,982	230	223	68	0	0	0	0	55	3	3	2	0	0	0	4,354	233	263	112	19	17	39			
MEDIO SUPERIOR	PROFESIONAL TECNICO	0	0	0	0	0	0	0	0	0	0	0	0	0	0	0	0	0	0	0	0	0	0	0	n.d.	n.d.	n.d.		
	BACHILLERATO GENERAL 2 AÑOS	0	0	0	0	0	0	0	0	0	0	0	61	2	14	1	0	0	0	61	2	14	1	31	4	61			
	BACHILLERATO GENERAL 3 AÑOS	0	0	0	0	59	3	3	1	0	0	0	0	0	0	0	0	0	0	59	3	3	1	20	20	59			
	BACHILLERATO TECNOLOGICO	363	12	17	1	0	0	0	0	0	0	0	0	0	0	0	0	0	0	363	12	17	1	30	21	363			
	BACHILLERATO	363	12	17	1	59	3	3	1	0	0	0	0	61	2	14	1	0	0	0	483	17	34	3	28	14	161		
EDUCACION MEDIA SUPERIOR	363	12	17	1	59	3	3	1	0	0	0	0	61	2	14	1	0	0	0	483	17	34	3	28	14	161			
SUPERIOR	NORMAL LICENCIATURA	0	0	0	0	0	0	0	0	0	0	0	0	0	0	0	0	0	0	0	0	0	0	0	n.d.	n.d.	n.d.		
	LICENCIATURA UNIVERSITARIA	0	0	0	0	88	0	7	1	0	0	0	0	0	0	0	0	0	0	88	0	7	1	n.d.	n.d.	13	88		
	LICENCIATURA TECNOLOGICA	0	0	0	0	0	0	0	0	0	0	0	0	0	0	0	0	0	0	0	0	0	0	0	n.d.	n.d.	n.d.		
	LICENCIATURA	0	0	0	0	88	0	7	1	0	0	0	0	0	0	0	0	0	0	88	0	7	1	n.d.	n.d.	13	88		
	POSGRADO	0	0	0	0	0	0	0	0	0	0	0	0	0	0	0	0	0	0	0	0	0	0	0	n.d.	n.d.	n.d.		
EDUC. SUPERIOR Y POSGRADO	0	0	0	0	88	0	7	1	0	0	0	0	0	0	0	0	0	0	88	0	7	1	n.d.	n.d.	13	88			
OTROS SERVICIOS	EDUCACION INICIAL	0	0	0	0	0	0	0	0	0	0	0	0	0	0	0	0	0	0	0	0	0	0	0	n.d.	n.d.	n.d.		
	EDUCACION INICIAL INDIGENA	0	0	0	0	0	0	0	0	0	0	0	0	0	0	0	0	0	0	0	0	0	0	0	n.d.	n.d.	n.d.		
	EDUCACION INICIAL	0	0	0	0	0	0	0	0	0	0	0	0	0	0	0	0	0	0	0	0	0	0	0	n.d.	n.d.	n.d.		
	U.S.A.E.R.	0	0	0	0	149	0	7	1	0	0	0	0	0	0	0	0	0	0	149	0	7	1	n.d.	n.d.	21	149		
	C.A.M.	0	0	0	0	31	6	4	1	0	0	0	0	0	0	0	0	0	0	31	6	4	1	5	8	31			
	EDUCACION ESPECIAL	0	0	0	0	180	6	11	2	0	0	0	0	0	0	0	0	0	0	180	6	11	2	30	16	90			
	CAPACITACION PARA EL TRABAJO	0	0	0	0	0	0	0	0	0	0	0	0	29	5	6	2	0	0	0	29	5	6	2	6	5	15		
	EDUCACION BASICA PARA ADULTOS	0	0	0	0	52	0	7	3	0	0	0	0	0	0	0	0	0	0	52	0	7	3	n.d.	n.d.	7	17		
	OTROS SERVICIOS	0	0	0	0	232	6	18	5	0	0	0	0	29	5	6	2	0	0	0	261	11	24	7	24	11	37		
	TOTAL ESCOLARIZADO	680	12	54	43	4,361	239	251	75	0	0	0	0	145	10	23	5	0	0	0	5,186	261	328	123	20	16	42		
<b>NO ESCOLARIZADO</b>																													
OTROS	EDUC. INICIAL NO ESCOLARIZADA	0	0	0	0	175	20	20	20	0	0	0	0	0	0	0	0	0	0	175	20	20	20	9	9	9			
	EDUC. INI. NO ESC. CONAFE	0	0	0	0	0	0	0	0	0	0	0	0	0	0	0	0	0	0	0	0	0	0	0	n.d.	n.d.	n.d.		
MEDIO SUP.	EDUCACION INICIAL	0	0	0	0	175	20	20	20	0	0	0	0	0	0	0	0	0	0	175	20	20	20	9	9	9			
	BACHILLERATO GENERAL	0	0	0	0	0	0	0	0	0	0	0	0	0	0	0	0	0	0	0	0	0	0	0	n.d.	n.d.	n.d.		
	BACHILLERATO TECNOLOGICO	0	0	0	0	0	0	0	0	0	0	0	0	0	0	0	0	0	0	0	0	0	0	0	n.d.	n.d.	n.d.		
	EDUCACION MEDIA SUPERIOR	0	0	0	0	0	0	0	0	0	0	0	0	0	0	0	0	0	0	0	0	0	0	0	n.d.	n.d.	n.d.		
SUPERIOR	NORMAL LICENCIATURA	0	0	0	0	0	0	0	0	0	0	0	0	0	0	0	0	0	0	0	0	0	0	0	n.d.	n.d.	n.d.		
	LICENCIATURA UNIVERSITARIA	0	0	0	0	0	0	0	0	0	0	0	0	0	0	0	0	0	0	0	0	0	0	0	n.d.	n.d.	n.d.		
	LICENCIATURA TECNOLOGICA	0	0	0	0	0	0	0	0	0	0	0	0	0	0	0	0	0	0	0	0	0	0	0	n.d.	n.d.	n.d.		
	LICENCIATURA	0	0	0	0	0	0	0	0	0	0	0	0	0	0	0	0	0	0	0	0	0	0	0	n.d.	n.d.	n.d.		
	POSGRADO	0	0	0	0	0	0	0	0	0	0	0	0	0	0	0	0	0	0	0	0	0	0	0	n.d.	n.d.	n.d.		
	EDUC. SUPERIOR Y POSGRADO	0	0	0	0	0	0	0	0	0	0	0	0	0	0	0	0	0	0	0	0	0	0	0	n.d.	n.d.	n.d.		
TOTAL NO ESCOLARIZADO	0	0	0	0	175	20	20	20	0	0	0	0	0	0	0	0	0	0	0	175	20	20	20	9	9	9			
TOTAL GENERAL DEL MUNICIPIO	680	12	54	43	4,536	259	271	95	0	0	0	0	145	10	23	5	0	0	0	5,361	281	348	143	19	15	37			

\* En Educación Inicial no Escolarizada en la columna de escuelas se reportan localidades: que son atendidas por 132 módulos de Educación Inicial no Escolarizada.

\* Capacitación para el Trabajo no rinde Estadística de Inicio de Cursos. Las cifras reportadas corresponden a fin de ciclo escolar 2019-2020

\* USAER. Educación Básica para adultos, Conafe, Superior y Posgrado no reportan grupos

\* En el sostenimiento Estatal Regular se incluyen las escuelas subsidiadas: preescolar (5), primaria (1), secundaria general (1) y secundaria técnica (1)

\* En Educación Básica para Adultos en escuelas se reportan 23 CEBAs, 8 Misiones Culturales y 3 Salas de Lectura

\* Capacitación para el trabajo en el sostenimiento Estatal Regular se incluye el ICAT

\* Bachillerato general de 3 años en el sostenimiento Estatal Regular se incluye el COBACH-EMASD.

\* Bachillerato tecnológico en el sostenimiento Estatal Regular se incluye el CECYTE Y CONALEP

\* En el nivel superior Licenciatura Universitaria en el sostenimiento Federal se incluye el Colegio de San Luis

\* En el nivel superior Licenciatura Universitaria en el sostenimiento Estatal Transferido se incluye la Universidad Intercultural de San Luis Potosí, organismos descentralizados, Tecnológicos superiores e Instituto Potosino de Bellas Artes.

\* En el nivel medio superior Bachillerato general no escolarizado en el sostenimiento Estatal Transferido se incluye el Bachillerato por cooperación municipal (1).

RESUMEN GENERAL POR SOSTENIMIENTO  
GUADALCAZAR  
INICIO DE CURSOS 2020-2021

TIPO	NIVEL Y SERVICIO	SOSTENIMIENTOS																				TOTAL DEL MUNICIPIO				RELACION ALUMNO						
		FEDERAL				ESTATAL TRANSFERIDO				ESTATAL REGULAR				PRIVADO				AUTONOMO				ALUM.	GPO.	DOC.	ESC.	GPO.	DOC.	ESC.				
		ALUM.	GPO.	DOC.	ESC.	ALUM.	GPO.	DOC.	ESC.	ALUM.	GPO.	DOC.	ESC.	ALUM.	GPO.	DOC.	ESC.	ALUM.	GPO.	DOC.	ESC.											
<b>ESCOLARIZADO</b>																																
BÁSICA	PREESCOLAR INICIAL	0	0	0	0	0	0	0	0	0	0	0	0	0	0	0	0	0	0	0	0	0	0	0	0	0	0	0	0	n.d.	n.d.	n.d.
	PREESCOLAR GENERAL	0	0	0	0	1,085	57	57	31	0	0	0	0	10	1	1	1	0	0	0	0	1,095	58	58	32	19	19	34				
	PREESCOLAR CONAFE	95	0	16	18	0	0	0	0	0	0	0	0	0	0	0	0	0	0	0	0	95	0	16	18	n.d.	n.d.	6	5			
	PREESCOLAR CONAFE INDIGENA	0	0	0	0	0	0	0	0	0	0	0	0	0	0	0	0	0	0	0	0	0	0	0	0	n.d.	n.d.	n.d.				
	PREESCOLAR INDIGENA	0	0	0	0	0	0	0	0	0	0	0	0	0	0	0	0	0	0	0	0	0	0	0	0	n.d.	n.d.	n.d.				
	<b>PREESCOLAR</b>	<b>95</b>	<b>0</b>	<b>16</b>	<b>18</b>	<b>1,085</b>	<b>57</b>	<b>57</b>	<b>31</b>	<b>0</b>	<b>0</b>	<b>0</b>	<b>0</b>	<b>10</b>	<b>1</b>	<b>1</b>	<b>1</b>	<b>0</b>	<b>0</b>	<b>0</b>	<b>0</b>	<b>1,190</b>	<b>58</b>	<b>74</b>	<b>50</b>	<b>21</b>	<b>16</b>	<b>24</b>				
	PRIMARIA GENERAL	0	0	0	0	3,024	157	157	52	0	0	0	0	24	3	3	1	0	0	0	0	3,048	160	160	53	19	19	58				
	PRIMARIA CONAFE	50	0	7	7	0	0	0	0	0	0	0	0	0	0	0	0	0	0	0	0	50	0	7	7	n.d.	n.d.	7	7			
	PRIMARIA CONAFE INDIGENA	0	0	0	0	0	0	0	0	0	0	0	0	0	0	0	0	0	0	0	0	0	0	0	0	n.d.	n.d.	n.d.				
	PRIMARIA INDIGENA	0	0	0	0	0	0	0	0	0	0	0	0	0	0	0	0	0	0	0	0	0	0	0	0	n.d.	n.d.	n.d.				
	<b>PRIMARIA</b>	<b>50</b>	<b>0</b>	<b>7</b>	<b>7</b>	<b>3,024</b>	<b>157</b>	<b>157</b>	<b>52</b>	<b>0</b>	<b>0</b>	<b>0</b>	<b>0</b>	<b>24</b>	<b>3</b>	<b>3</b>	<b>1</b>	<b>0</b>	<b>0</b>	<b>0</b>	<b>0</b>	<b>3,098</b>	<b>160</b>	<b>167</b>	<b>60</b>	<b>19</b>	<b>19</b>	<b>52</b>				
	SECUNDARIA COMUNITARIA	38	0	6	6	0	0	0	0	0	0	0	0	0	0	0	0	0	0	0	0	38	0	6	6	n.d.	n.d.	6	6			
	SECUNDARIA GENERAL	0	0	0	0	0	0	0	0	0	0	0	0	12	3	8	1	0	0	0	0	12	3	8	1	4	2	12				
	SECUNDARIA PARA TRABAJADORES	0	0	0	0	0	0	0	0	0	0	0	0	0	0	0	0	0	0	0	0	0	0	0	0	n.d.	n.d.	n.d.				
	TELESECUNDARIA	0	0	0	0	1,146	112	77	36	0	0	0	0	0	0	0	0	0	0	0	0	1,146	112	77	36	10	15	32				
SECUNDARIA TECNICA	0	0	0	0	173	10	18	3	0	0	0	0	0	0	0	0	0	0	0	0	173	10	18	3	17	10	58					
SECUNDARIA MIGRANTE	0	0	0	0	0	0	0	0	0	0	0	0	0	0	0	0	0	0	0	0	0	0	0	0	n.d.	n.d.	n.d.					
<b>SECUNDARIA</b>	<b>38</b>	<b>0</b>	<b>6</b>	<b>6</b>	<b>1,319</b>	<b>122</b>	<b>95</b>	<b>39</b>	<b>0</b>	<b>0</b>	<b>0</b>	<b>0</b>	<b>12</b>	<b>3</b>	<b>8</b>	<b>1</b>	<b>0</b>	<b>0</b>	<b>0</b>	<b>0</b>	<b>1,369</b>	<b>125</b>	<b>109</b>	<b>46</b>	<b>11</b>	<b>13</b>	<b>30</b>					
<b>EDUCACION BASICA</b>	<b>183</b>	<b>0</b>	<b>29</b>	<b>31</b>	<b>5,428</b>	<b>336</b>	<b>309</b>	<b>122</b>	<b>0</b>	<b>0</b>	<b>0</b>	<b>0</b>	<b>46</b>	<b>7</b>	<b>12</b>	<b>3</b>	<b>0</b>	<b>0</b>	<b>0</b>	<b>0</b>	<b>5,657</b>	<b>343</b>	<b>350</b>	<b>156</b>	<b>16</b>	<b>16</b>	<b>36</b>					
MEDIO SUPERIOR	PROFESIONAL TECNICO	0	0	0	0	0	0	0	0	0	0	0	0	0	0	0	0	0	0	0	0	0	0	0	0	n.d.	n.d.	n.d.				
	BACHILLERATO GENERAL 2 AÑOS	0	0	0	0	0	0	0	0	52	2	6	1	0	0	0	0	0	0	0	0	52	2	6	1	26	9	52				
	BACHILLERATO GENERAL 3 AÑOS	0	0	0	0	147	9	14	3	286	6	10	2	0	0	0	0	0	0	0	0	433	15	24	5	29	18	87				
	BACHILLERATO TECNOLOGICO	0	0	0	0	0	0	0	0	0	0	0	0	0	0	0	0	0	0	0	0	0	0	0	0	n.d.	n.d.	n.d.				
	<b>BACHILLERATO</b>	<b>0</b>	<b>0</b>	<b>0</b>	<b>0</b>	<b>147</b>	<b>9</b>	<b>14</b>	<b>3</b>	<b>338</b>	<b>8</b>	<b>16</b>	<b>3</b>	<b>0</b>	<b>0</b>	<b>0</b>	<b>0</b>	<b>0</b>	<b>0</b>	<b>0</b>	<b>0</b>	<b>485</b>	<b>17</b>	<b>30</b>	<b>6</b>	<b>29</b>	<b>16</b>	<b>81</b>				
<b>EDUCACION MEDIA SUPERIOR</b>	<b>0</b>	<b>0</b>	<b>0</b>	<b>0</b>	<b>147</b>	<b>9</b>	<b>14</b>	<b>3</b>	<b>338</b>	<b>8</b>	<b>16</b>	<b>3</b>	<b>0</b>	<b>0</b>	<b>0</b>	<b>0</b>	<b>0</b>	<b>0</b>	<b>0</b>	<b>0</b>	<b>485</b>	<b>17</b>	<b>30</b>	<b>6</b>	<b>29</b>	<b>16</b>	<b>81</b>					
SUPERIOR	NORMAL LICENCIATURA	0	0	0	0	0	0	0	0	0	0	0	0	0	0	0	0	0	0	0	0	0	0	0	0	n.d.	n.d.	n.d.				
	LICENCIATURA UNIVERSITARIA	0	0	0	0	0	0	0	0	0	0	0	0	0	0	0	0	0	0	0	0	0	0	0	0	n.d.	n.d.	n.d.				
	LICENCIATURA TECNOLOGICA	0	0	0	0	0	0	0	0	0	0	0	0	0	0	0	0	0	0	0	0	0	0	0	0	n.d.	n.d.	n.d.				
	LICENCIATURA	0	0	0	0	0	0	0	0	0	0	0	0	0	0	0	0	0	0	0	0	0	0	0	0	n.d.	n.d.	n.d.				
	POSGRADO	0	0	0	0	0	0	0	0	0	0	0	0	0	0	0	0	0	0	0	0	0	0	0	0	n.d.	n.d.	n.d.				
<b>EDUC. SUPERIOR Y POSGRADO</b>	<b>0</b>	<b>0</b>	<b>0</b>	<b>0</b>	<b>0</b>	<b>0</b>	<b>0</b>	<b>0</b>	<b>0</b>	<b>0</b>	<b>0</b>	<b>0</b>	<b>0</b>	<b>0</b>	<b>0</b>	<b>0</b>	<b>0</b>	<b>0</b>	<b>0</b>	<b>0</b>	<b>0</b>	<b>0</b>	<b>0</b>	<b>0</b>	<b>0</b>	<b>0</b>	<b>0</b>					
OTROS SERVICIOS	EDUCACION INICIAL	0	0	0	0	0	0	0	0	0	0	0	0	0	0	0	0	0	0	0	0	0	0	0	0	n.d.	n.d.	n.d.				
	EDUCACION INICIAL INDIGENA	0	0	0	0	0	0	0	0	0	0	0	0	0	0	0	0	0	0	0	0	0	0	0	0	n.d.	n.d.	n.d.				
	EDUCACION INICIAL	0	0	0	0	0	0	0	0	0	0	0	0	0	0	0	0	0	0	0	0	0	0	0	0	n.d.	n.d.	n.d.				
	U.S.A.E.R.	0	0	0	0	153	0	7	1	0	0	0	0	0	0	0	0	0	0	0	0	153	0	7	1	n.d.	22	153				
	C.A.M.	0	0	0	0	0	0	0	0	0	0	0	0	0	0	0	0	0	0	0	0	0	0	0	0	n.d.	n.d.	n.d.				
	EDUCACION ESPECIAL	0	0	0	0	153	0	7	1	0	0	0	0	0	0	0	0	0	0	0	0	153	0	7	1	n.d.	22	153				
	CAPACITACION PARA EL TRABAJO	0	0	0	0	0	0	0	0	0	0	0	0	0	0	0	0	0	0	0	0	0	0	0	0	n.d.	n.d.	n.d.				
	EDUCACION BASICA PARA ADULTOS	0	0	0	0	0	0	0	0	0	0	0	0	0	0	0	0	0	0	0	0	0	0	0	0	n.d.	n.d.	n.d.				
<b>OTROS SERVICIOS</b>	<b>0</b>	<b>0</b>	<b>0</b>	<b>0</b>	<b>153</b>	<b>0</b>	<b>7</b>	<b>1</b>	<b>0</b>	<b>0</b>	<b>0</b>	<b>0</b>	<b>0</b>	<b>0</b>	<b>0</b>	<b>0</b>	<b>0</b>	<b>0</b>	<b>0</b>	<b>0</b>	<b>153</b>	<b>0</b>	<b>7</b>	<b>1</b>	<b>n.d.</b>	<b>22</b>	<b>153</b>					
<b>TOTAL ESCOLARIZADO</b>	<b>183</b>	<b>0</b>	<b>29</b>	<b>31</b>	<b>5,728</b>	<b>345</b>	<b>330</b>	<b>126</b>	<b>338</b>	<b>8</b>	<b>16</b>	<b>3</b>	<b>46</b>	<b>7</b>	<b>12</b>	<b>3</b>	<b>0</b>	<b>0</b>	<b>0</b>	<b>0</b>	<b>6,295</b>	<b>360</b>	<b>387</b>	<b>163</b>	<b>17</b>	<b>16</b>	<b>39</b>					
<b>NO ESCOLARIZADO</b>																																
OTROS	EDUC. INICIAL NO ESCOLARIZADA	0	0	0	0	279	30	30	30	0	0	0	0	0	0	0	0	0	0	0	0	279	30	30	30	9	9	9				
	EDUC. INI. NO ESC. CONAFE	0	0	0	0	0	0	0	0	0	0	0	0	0	0	0	0	0	0	0	0	0	0	0	0	n.d.	n.d.	n.d.				
MEDIO SUP.	<b>EDUCACION INICIAL</b>	<b>0</b>	<b>0</b>	<b>0</b>	<b>0</b>	<b>279</b>	<b>30</b>	<b>30</b>	<b>30</b>	<b>0</b>	<b>0</b>	<b>0</b>	<b>0</b>	<b>0</b>	<b>0</b>	<b>0</b>	<b>0</b>	<b>0</b>	<b>0</b>	<b>0</b>	<b>0</b>	<b>279</b>	<b>30</b>	<b>30</b>	<b>30</b>	<b>9</b>	<b>9</b>	<b>9</b>				
	BACHILLERATO GENERAL	0	0	0	0	0	0	0	0	0	0	0	0	0	0	0	0	0	0	0	0	0	0	0	0	n.d.	n.d.	n.d.				
	BACHILLERATO TECNOLOGICO	0	0	0	0	0	0	0	0	0	0	0	0	0	0	0	0	0	0	0	0	0	0	0	0	n.d.	n.d.	n.d.				
	<b>EDUCACION MEDIA SUPERIOR</b>	<b>0</b>	<b>0</b>	<b>0</b>	<b>0</b>	<b>0</b>	<b>0</b>	<b>0</b>	<b>0</b>	<b>0</b>	<b>0</b>	<b>0</b>	<b>0</b>	<b>0</b>	<b>0</b>	<b>0</b>	<b>0</b>	<b>0</b>	<b>0</b>	<b>0</b>	<b>0</b>	<b>0</b>	<b>0</b>	<b>0</b>	<b>0</b>	<b>n.d.</b>	<b>n.d.</b>	<b>n.d.</b>				
	NORMAL LICENCIATURA	0	0	0	0	0	0	0	0	0	0	0	0	0	0	0	0	0	0	0	0	0	0	0	0	n.d.	n.d.	n.d.				
SUPERIOR	LICENCIATURA UNIVERSITARIA	0	0	0	0	0	0	0	0	0	0	0	0	0	0	0	0	0	0	0	0	0	0	0	0	n.d.	n.d.	n.d.				
	LICENCIATURA TECNOLOGICA	0	0	0	0	0	0	0	0	0	0	0	0	0	0	0	0	0	0	0	0	0	0	0	0	n.d.	n.d.	n.d.				
	LICENCIATURA	0	0	0	0	0</																										



RESUMEN GENERAL POR SOSTENIMIENTO  
MEXQUITIC DE CARMONA  
INICIO DE CURSOS 2020-2021

TIPO	NIVEL Y SERVICIO	SOSTENIMIENTOS																				TOTAL DEL MUNICIPIO				RELACION ALUMNO		
		FEDERAL				ESTATAL TRANSFERIDO				ESTATAL REGULAR				PRIVADO				AUTONOMO				ALUM.	GPO.	DOC.	ESC.	GPO.	DOC.	ESC.
		ALUM.	GPO.	DOC.	ESC.	ALUM.	GPO.	DOC.	ESC.	ALUM.	GPO.	DOC.	ESC.	ALUM.	GPO.	DOC.	ESC.	ALUM.	GPO.	DOC.	ESC.							
<b>ESCOLARIZADO</b>																												
BÁSICA	PREESCOLAR INICIAL	0	0	0	0	0	0	0	0	0	0	0	0	0	0	0	0	0	0	0	0	0	0	0	0	n.d.	n.d.	n.d.
	PREESCOLAR GENERAL	0	0	0	0	2,648	144	144	65	7	1	1	1	69	7	6	2	0	0	0	0	2,724	152	151	68	18	18	40
	PREESCOLAR CONAFE	195	0	25	24	0	0	0	0	0	0	0	0	0	0	0	0	0	0	0	195	0	25	24	n.d.	n.d.	8	8
	PREESCOLAR CONAFE INDIGENA	0	0	0	0	0	0	0	0	0	0	0	0	0	0	0	0	0	0	0	0	0	0	0	0	n.d.	n.d.	n.d.
	PREESCOLAR INDIGENA	0	0	0	0	0	0	0	0	0	0	0	0	0	0	0	0	0	0	0	0	0	0	0	0	n.d.	n.d.	n.d.
	PREESCOLAR	195	0	25	24	2,648	144	144	65	7	1	1	1	69	7	6	2	0	0	0	2,919	152	176	92	19	17	32	
	PRIMARIA GENERAL	0	0	0	0	6,579	321	321	73	78	5	5	2	90	9	9	2	0	0	0	6,747	335	335	77	20	20	88	
	PRIMARIA CONAFE	137	0	14	12	0	0	0	0	0	0	0	0	0	0	0	0	0	0	0	137	0	14	12	n.d.	n.d.	10	11
	PRIMARIA CONAFE INDIGENA	0	0	0	0	0	0	0	0	0	0	0	0	0	0	0	0	0	0	0	0	0	0	0	0	n.d.	n.d.	n.d.
	PRIMARIA INDIGENA	0	0	0	0	0	0	0	0	0	0	0	0	0	0	0	0	0	0	0	0	0	0	0	0	n.d.	n.d.	n.d.
	PRIMARIA	137	0	14	12	6,579	321	321	73	78	5	5	2	90	9	9	2	0	0	0	6,884	335	349	89	21	20	77	
	SECUNDARIA COMUNITARIA	29	0	3	3	0	0	0	0	0	0	0	0	0	0	0	0	0	0	0	29	0	3	3	n.d.	n.d.	10	10
	SECUNDARIA GENERAL	0	0	0	0	0	0	0	0	0	0	0	0	35	3	10	1	0	0	0	35	3	10	1	12	4	35	
	SECUNDARIA PARA TRABAJADORES	0	0	0	0	0	0	0	0	0	0	0	0	0	0	0	0	0	0	0	0	0	0	0	0	n.d.	n.d.	n.d.
	TELESECUNDARIA	0	0	0	0	1,941	162	145	43	0	0	0	0	0	0	0	0	0	0	0	1,941	162	145	43	12	13	45	
SECUNDARIA TECNICA	0	0	0	0	1,070	35	55	3	0	0	0	0	16	3	13	1	0	0	0	1,086	38	68	4	29	16	272		
SECUNDARIA MIGRANTE	0	0	0	0	0	0	0	0	0	0	0	0	0	0	0	0	0	0	0	0	0	0	0	0	n.d.	n.d.	n.d.	
SECUNDARIA	29	0	3	3	3,011	197	200	46	0	0	0	0	51	6	23	2	0	0	0	3,091	203	226	51	15	14	61		
EDUCACION BASICA	361	0	42	39	12,238	662	665	184	85	6	6	3	210	22	38	6	0	0	0	12,894	690	751	232	19	17	56		
MEDIO SUPERIOR	PROFESIONAL TECNICO	0	0	0	0	0	0	0	0	0	0	0	0	0	0	0	0	0	0	0	0	0	0	0	0	n.d.	n.d.	n.d.
	BACHILLERATO GENERAL 2 AÑOS	0	0	0	0	0	0	0	0	370	10	46	4	46	2	9	1	0	0	0	416	12	55	5	35	8	83	
	BACHILLERATO GENERAL 3 AÑOS	0	0	0	0	273	12	22	4	597	13	15	1	0	0	0	0	0	0	870	25	37	5	35	24	174		
	BACHILLERATO TECNOLOGICO	0	0	0	0	0	0	0	0	0	0	0	0	0	0	0	0	0	0	0	0	0	0	0	0	n.d.	n.d.	n.d.
	BACHILLERATO	0	0	0	0	273	12	22	4	967	23	61	5	46	2	9	1	0	0	0	1,286	37	92	10	35	14	129	
EDUCACION MEDIA SUPERIOR	0	0	0	0	273	12	22	4	967	23	61	5	46	2	9	1	0	0	0	1,286	37	92	10	35	14	129		
SUPERIOR	NORMAL LICENCIATURA	0	0	0	0	0	0	0	0	0	0	0	0	0	0	0	0	0	0	0	0	0	0	0	0	n.d.	n.d.	n.d.
	LICENCIATURA UNIVERSITARIA	0	0	0	0	0	0	0	0	0	0	0	0	0	0	0	0	0	0	0	0	0	0	0	0	n.d.	n.d.	n.d.
	LICENCIATURA TECNOLOGICA	0	0	0	0	0	0	0	0	0	0	0	0	0	0	0	0	0	0	0	0	0	0	0	0	n.d.	n.d.	n.d.
	LICENCIATURA	0	0	0	0	0	0	0	0	0	0	0	0	0	0	0	0	0	0	0	0	0	0	0	0	n.d.	n.d.	n.d.
	POSGRADO	0	0	0	0	0	0	0	0	0	0	0	0	0	0	0	0	0	0	0	0	0	0	0	0	n.d.	n.d.	n.d.
EDUC. SUPERIOR Y POSGRADO	0	0	0	0	0	0	0	0	0	0	0	0	0	0	0	0	0	0	0	0	0	0	0	0	0	n.d.	n.d.	n.d.
OTROS SERVICIOS	EDUCACION INICIAL	0	0	0	0	0	0	0	0	0	0	0	0	0	0	0	0	0	0	0	0	0	0	0	0	n.d.	n.d.	n.d.
	EDUCACION INICIAL INDIGENA	0	0	0	0	0	0	0	0	0	0	0	0	0	0	0	0	0	0	0	0	0	0	0	0	n.d.	n.d.	n.d.
	EDUCACION INICIAL	0	0	0	0	0	0	0	0	0	0	0	0	0	0	0	0	0	0	0	0	0	0	0	0	n.d.	n.d.	n.d.
	U.S.A.E.R.	0	0	0	0	286	0	13	1	0	0	0	0	0	0	0	0	0	0	0	286	0	13	1	n.d.	22	286	
	C.A.M.	0	0	0	0	44	5	6	1	0	0	0	0	0	0	0	0	0	0	44	5	6	1	9	7	44		
	EDUCACION ESPECIAL	0	0	0	0	330	5	19	2	0	0	0	0	0	0	0	0	0	0	330	5	19	2	66	17	165		
	CAPACITACION PARA EL TRABAJO	0	0	0	0	0	0	0	0	2,176	185	37	2	0	0	0	0	0	0	2,176	185	37	2	12	59	1088		
	EDUCACION BASICA PARA ADULTOS	0	0	0	0	0	0	0	0	0	0	0	0	0	0	0	0	0	0	0	0	0	0	0	0	n.d.	n.d.	n.d.
OTROS SERVICIOS	0	0	0	0	330	5	19	2	2,176	185	37	2	0	0	0	0	0	0	2,506	190	56	4	13	45	627			
TOTAL ESCOLARIZADO	361	0	42	39	12,841	679	706	190	3,228	214	104	10	256	24	47	7	0	0	0	16,686	917	899	246	18	19	68		
<b>NO ESCOLARIZADO</b>																												
OTROS	EDUC. INICIAL NO ESCOLARIZADA	0	0	0	0	346	31	31	31	0	0	0	0	0	0	0	0	0	0	346	31	31	31	11	11	11		
	EDUC. INI. NO ESC. CONAFE	0	0	0	0	0	0	0	0	0	0	0	0	0	0	0	0	0	0	0	0	0	0	0	0	n.d.	n.d.	n.d.
MEDIO SUP.	EDUCACION INICIAL	0	0	0	0	346	31	31	31	0	0	0	0	0	0	0	0	0	0	346	31	31	31	11	11	11		
	BACHILLERATO GENERAL	0	0	0	0	0	0	0	0	0	0	0	0	0	0	0	0	0	0	0	0	0	0	0	0	n.d.	n.d.	n.d.
	BACHILLERATO TECNOLOGICO	0	0	0	0	0	0	0	0	0	0	0	0	0	0	0	0	0	0	0	0	0	0	0	0	n.d.	n.d.	n.d.
	EDUCACION MEDIA SUPERIOR	0	0	0	0	0	0	0	0	0	0	0	0	0	0	0	0	0	0	0	0	0	0	0	0	n.d.	n.d.	n.d.
SUPERIOR	NORMAL LICENCIATURA	0	0	0	0	0	0	0	0	0	0	0	0	0	0	0	0	0	0	0	0	0	0	0	0	n.d.	n.d.	n.d.
	LICENCIATURA UNIVERSITARIA	0	0	0	0	0	0	0	0	0	0	0	0	0	0	0	0	0	0	0	0	0	0	0	0	n.d.	n.d.	n.d.
	LICENCIATURA TECNOLOGICA	0	0	0	0	0	0	0	0	0	0	0	0	0	0	0	0	0	0	0	0	0	0	0	0	n.d.	n.d.	n.d.
	LICENCIATURA	0	0	0	0	0	0	0	0	0	0	0	0	0	0	0	0	0	0	0	0	0	0	0	0	n.d.	n.d.	n.d.
	POSGRADO	0	0	0	0	0	0	0	0	0	0	0	0	0	0	0	0	0	0	0	0	0	0	0	0	n.d.	n.d.	n.d.
	EDUC. SUPERIOR Y POSGRADO	0	0	0	0	0	0	0	0	0	0	0	0	0	0	0	0	0	0	0	0	0	0	0	0	n.d.	n.d.	n.d.
TOTAL NO ESCOLARIZADO	0	0	0	0	346	31	31	31	0	0	0	0	0	0	0	0	0	0	0	346	31	31	31	11	11	11		
TOTAL GENERAL DEL MUNICIPIO		361	0	42	39	13,187	710	737	221	3,228	214	104	10	256	24	47	7	0	0	0	17,032	948	930	277	18	18	61	

\* En Educación Inicial no Escolarizada en la columna de escuelas se reportan localidades que son atendidas por 132 módulos de Educación Inicial no Escolarizada.

\* Capacitación para el Trabajo no rinde Estadística de Inicio de Cursos. Las cifras reportadas corresponden a fin de ciclo escolar 2019-2020

\* USAER. Educación Básica para adultos, Conafe, Superior y Posgrado no reportan grupos

\* En el sostenimiento Estatal Regular se incluyen las escuelas subsidiadas: preescolar (5), primaria (1), secundaria general (1) y secundaria técnica (1)

\* En Educación Básica para Adultos en escuelas se reportan 23 CEBAs, 8 Misiones Culturales y 3 Salas de Lectura

\* Capacitación para el trabajo en el sostenimiento Estatal Regular se incluye el ICAT

\* Bachillerato general de 3 años en el sostenimiento Estatal Regular se incluye el COBACH-EMASD.

\* Bachillerato tecnológico en el sostenimiento Estatal Regular se incluye el CECYTE Y CONALEP

\* En el nivel superior Licenciatura Universitaria en el sostenimiento Federal se incluye el Colegio de San Luis

\* En el nivel superior Licenciatura Universitaria en el sostenimiento Estatal Transferido se incluye la Universidad Intercultural de San Luis Potosí, organismos descentralizados, Tecnológicos superiores e Instituto Potosino de Bellas Artes.

\* En el nivel medio superior Bachillerato general no escolarizado en el sostenimiento Estatal Transferido se incluye el Bachillerato por cooperación municipal (1).

RESUMEN GENERAL POR SOSTENIMIENTO  
MOCTEZUMA  
INICIO DE CURSOS 2020-2021

TIPO	NIVEL Y SERVICIO	SOSTENIMIENTOS																				TOTAL DEL MUNICIPIO				RELACION ALUMNO			
		FEDERAL				ESTATAL TRANSFERIDO				ESTATAL REGULAR				PRIVADO				AUTONOMO				ALUM.	GPO.	DOC.	ESC.	GPO.	DOC.	ESC.	
		ALUM.	GPO.	DOC.	ESC.	ALUM.	GPO.	DOC.	ESC.	ALUM.	GPO.	DOC.	ESC.	ALUM.	GPO.	DOC.	ESC.	ALUM.	GPO.	DOC.	ESC.								
<b>ESCOLARIZADO</b>																													
BÁSICA	PREESCOLAR INICIAL	0	0	0	0	0	0	0	0	0	0	0	0	0	0	0	0	0	0	0	0	0	0	0	0	n.d.	n.d.	n.d.	
	PREESCOLAR GENERAL	0	0	0	0	669	36	36	26	0	0	0	0	0	0	0	0	0	0	0	0	0	0	0	669	36	36	26	
	PREESCOLAR CONAFE	161	0	17	26	0	0	0	0	0	0	0	0	0	0	0	0	0	0	0	0	0	0	161	0	17	26		
	PREESCOLAR CONAFE INDIGENA	0	0	0	0	0	0	0	0	0	0	0	0	0	0	0	0	0	0	0	0	0	0	0	0	0	n.d.	n.d.	n.d.
	PREESCOLAR INDIGENA	0	0	0	0	0	0	0	0	0	0	0	0	0	0	0	0	0	0	0	0	0	0	0	0	0	n.d.	n.d.	n.d.
	<b>PREESCOLAR</b>	<b>161</b>	<b>0</b>	<b>17</b>	<b>26</b>	<b>669</b>	<b>36</b>	<b>36</b>	<b>26</b>	<b>0</b>	<b>0</b>	<b>0</b>	<b>0</b>	<b>0</b>	<b>0</b>	<b>0</b>	<b>0</b>	<b>0</b>	<b>0</b>	<b>0</b>	<b>0</b>	<b>0</b>	<b>0</b>	<b>830</b>	<b>36</b>	<b>53</b>	<b>52</b>		
	PRIMARIA GENERAL	0	0	0	0	2,165	106	106	39	0	0	0	0	0	0	0	0	0	0	0	0	0	0	2,165	106	106	39		
	PRIMARIA CONAFE	187	0	21	18	0	0	0	0	0	0	0	0	0	0	0	0	0	0	0	0	0	0	187	0	21	18		
	PRIMARIA CONAFE INDIGENA	0	0	0	0	0	0	0	0	0	0	0	0	0	0	0	0	0	0	0	0	0	0	0	0	0	n.d.	n.d.	n.d.
	PRIMARIA INDIGENA	0	0	0	0	0	0	0	0	0	0	0	0	0	0	0	0	0	0	0	0	0	0	0	0	0	n.d.	n.d.	n.d.
	<b>PRIMARIA</b>	<b>187</b>	<b>0</b>	<b>21</b>	<b>18</b>	<b>2,165</b>	<b>106</b>	<b>106</b>	<b>39</b>	<b>0</b>	<b>0</b>	<b>0</b>	<b>0</b>	<b>0</b>	<b>0</b>	<b>0</b>	<b>0</b>	<b>0</b>	<b>0</b>	<b>0</b>	<b>0</b>	<b>0</b>	<b>2,352</b>	<b>106</b>	<b>127</b>	<b>57</b>			
	SECUNDARIA COMUNITARIA	20	0	3	3	0	0	0	0	0	0	0	0	0	0	0	0	0	0	0	0	0	0	20	0	3	3		
	SECUNDARIA GENERAL	0	0	0	0	318	11	19	1	0	0	0	0	0	0	0	0	0	0	0	0	0	0	318	11	19	1		
	SECUNDARIA PARA TRABAJADORES	0	0	0	0	0	0	0	0	0	0	0	0	0	0	0	0	0	0	0	0	0	0	0	0	0	n.d.	n.d.	n.d.
	TELESECUNDARIA	0	0	0	0	723	95	53	31	0	0	0	0	0	0	0	0	0	0	0	0	0	0	723	95	53	31		
SECUNDARIA TECNICA	0	0	0	0	0	0	0	0	0	0	0	0	0	0	0	0	0	0	0	0	0	0	0	0	0	n.d.	n.d.	n.d.	
SECUNDARIA MIGRANTE	0	0	0	0	0	0	0	0	0	0	0	0	0	0	0	0	0	0	0	0	0	0	0	0	0	n.d.	n.d.	n.d.	
<b>SECUNDARIA</b>	<b>20</b>	<b>0</b>	<b>3</b>	<b>3</b>	<b>1,041</b>	<b>106</b>	<b>72</b>	<b>32</b>	<b>0</b>	<b>0</b>	<b>0</b>	<b>0</b>	<b>0</b>	<b>0</b>	<b>0</b>	<b>0</b>	<b>0</b>	<b>0</b>	<b>0</b>	<b>0</b>	<b>0</b>	<b>1,061</b>	<b>106</b>	<b>75</b>	<b>35</b>				
<b>EDUCACION BASICA</b>	<b>368</b>	<b>0</b>	<b>41</b>	<b>47</b>	<b>3,875</b>	<b>248</b>	<b>214</b>	<b>97</b>	<b>0</b>	<b>0</b>	<b>0</b>	<b>0</b>	<b>0</b>	<b>0</b>	<b>0</b>	<b>0</b>	<b>0</b>	<b>0</b>	<b>0</b>	<b>0</b>	<b>0</b>	<b>4,243</b>	<b>248</b>	<b>255</b>	<b>144</b>				
MEDIO SUPERIOR	PROFESIONAL TECNICO	0	0	0	0	0	0	0	0	0	0	0	0	0	0	0	0	0	0	0	0	0	0	0	0	0	n.d.	n.d.	n.d.
	BACHILLERATO GENERAL 2 AÑOS	0	0	0	0	0	0	0	0	0	0	0	0	0	0	0	0	0	0	0	0	0	0	0	0	0	n.d.	n.d.	n.d.
	BACHILLERATO GENERAL 3 AÑOS	0	0	0	0	69	6	6	2	638	15	18	2	0	0	0	0	0	0	0	0	0	0	707	21	24	4		
	BACHILLERATO TECNOLOGICO	0	0	0	0	0	0	0	0	0	0	0	0	0	0	0	0	0	0	0	0	0	0	0	0	0	n.d.	n.d.	n.d.
	<b>BACHILLERATO</b>	<b>0</b>	<b>0</b>	<b>0</b>	<b>0</b>	<b>69</b>	<b>6</b>	<b>6</b>	<b>2</b>	<b>638</b>	<b>15</b>	<b>18</b>	<b>2</b>	<b>0</b>	<b>0</b>	<b>0</b>	<b>0</b>	<b>0</b>	<b>0</b>	<b>0</b>	<b>0</b>	<b>0</b>	<b>707</b>	<b>21</b>	<b>24</b>	<b>4</b>			
<b>EDUCACION MEDIA SUPERIOR</b>	<b>0</b>	<b>0</b>	<b>0</b>	<b>0</b>	<b>69</b>	<b>6</b>	<b>6</b>	<b>2</b>	<b>638</b>	<b>15</b>	<b>18</b>	<b>2</b>	<b>0</b>	<b>0</b>	<b>0</b>	<b>0</b>	<b>0</b>	<b>0</b>	<b>0</b>	<b>0</b>	<b>0</b>	<b>707</b>	<b>21</b>	<b>24</b>	<b>4</b>				
SUPERIOR	NORMAL LICENCIATURA	0	0	0	0	0	0	0	0	0	0	0	0	0	0	0	0	0	0	0	0	0	0	0	0	0	n.d.	n.d.	n.d.
	LICENCIATURA UNIVERSITARIA	0	0	0	0	0	0	0	0	0	0	0	0	0	0	0	0	0	0	0	0	0	0	0	0	0	n.d.	n.d.	n.d.
	LICENCIATURA TECNOLÓGICA	0	0	0	0	0	0	0	0	0	0	0	0	0	0	0	0	0	0	0	0	0	0	0	0	0	n.d.	n.d.	n.d.
	LICENCIATURA	0	0	0	0	0	0	0	0	0	0	0	0	0	0	0	0	0	0	0	0	0	0	0	0	0	n.d.	n.d.	n.d.
	POSGRADO	0	0	0	0	0	0	0	0	0	0	0	0	0	0	0	0	0	0	0	0	0	0	0	0	0	n.d.	n.d.	n.d.
<b>EDUC. SUPERIOR Y POSGRADO</b>	<b>0</b>	<b>0</b>	<b>0</b>	<b>0</b>	<b>0</b>	<b>0</b>	<b>0</b>	<b>0</b>	<b>0</b>	<b>0</b>	<b>0</b>	<b>0</b>	<b>0</b>	<b>0</b>	<b>0</b>	<b>0</b>	<b>0</b>	<b>0</b>	<b>0</b>	<b>0</b>	<b>0</b>	<b>0</b>	<b>0</b>	<b>0</b>	<b>0</b>	<b>0</b>	<b>0</b>	<b>0</b>	<b>0</b>
OTROS SERVICIOS	EDUCACION INICIAL	0	0	0	0	0	0	0	0	0	0	0	0	0	0	0	0	0	0	0	0	0	0	0	0	0	n.d.	n.d.	n.d.
	EDUCACION INICIAL INDIGENA	0	0	0	0	0	0	0	0	0	0	0	0	0	0	0	0	0	0	0	0	0	0	0	0	0	n.d.	n.d.	n.d.
	EDUCACION INICIAL	0	0	0	0	0	0	0	0	0	0	0	0	0	0	0	0	0	0	0	0	0	0	0	0	0	n.d.	n.d.	n.d.
	U.S.A.E.R.	0	0	0	0	0	0	0	0	0	0	0	0	0	0	0	0	0	0	0	0	0	0	0	0	0	n.d.	n.d.	n.d.
	C.A.M.	0	0	0	0	26	11	4	1	0	0	0	0	0	0	0	0	0	0	0	0	0	0	26	11	4	1		
	EDUCACION ESPECIAL	0	0	0	0	26	11	4	1	0	0	0	0	0	0	0	0	0	0	0	0	0	0	26	11	4	1		
	CAPACITACION PARA EL TRABAJO	0	0	0	0	0	0	0	0	42	8	8	1	0	0	0	0	0	0	0	0	0	42	8	8	1			
	EDUCACION BASICA PARA ADULTOS	0	0	0	0	113	0	7	1	0	0	0	0	0	0	0	0	0	0	0	0	0	113	0	7	1			
<b>OTROS SERVICIOS</b>	<b>0</b>	<b>0</b>	<b>0</b>	<b>0</b>	<b>139</b>	<b>11</b>	<b>11</b>	<b>2</b>	<b>42</b>	<b>8</b>	<b>8</b>	<b>1</b>	<b>0</b>	<b>0</b>	<b>0</b>	<b>0</b>	<b>0</b>	<b>0</b>	<b>0</b>	<b>0</b>	<b>0</b>	<b>181</b>	<b>19</b>	<b>19</b>	<b>3</b>				
<b>TOTAL ESCOLARIZADO</b>	<b>368</b>	<b>0</b>	<b>41</b>	<b>47</b>	<b>4,083</b>	<b>265</b>	<b>231</b>	<b>101</b>	<b>680</b>	<b>23</b>	<b>26</b>	<b>3</b>	<b>0</b>	<b>0</b>	<b>0</b>	<b>0</b>	<b>0</b>	<b>0</b>	<b>0</b>	<b>0</b>	<b>0</b>	<b>5,131</b>	<b>288</b>	<b>298</b>	<b>151</b>				
<b>NO ESCOLARIZADO</b>																													
OTROS	EDUC. INICIAL NO ESCOLARIZADA	0	0	0	0	251	30	30	30	0	0	0	0	0	0	0	0	0	0	0	0	0	251	30	30	30			
	EDUC. INI. NO ESC. CONAFE	0	0	0	0	0	0	0	0	0	0	0	0	0	0	0	0	0	0	0	0	0	0	0	0	0	n.d.	n.d.	n.d.
MEDIO SUP.	<b>EDUCACION INICIAL</b>	<b>0</b>	<b>0</b>	<b>0</b>	<b>0</b>	<b>251</b>	<b>30</b>	<b>30</b>	<b>30</b>	<b>0</b>	<b>0</b>	<b>0</b>	<b>0</b>	<b>0</b>	<b>0</b>	<b>0</b>	<b>0</b>	<b>0</b>	<b>0</b>	<b>0</b>	<b>0</b>	<b>0</b>	<b>251</b>	<b>30</b>	<b>30</b>	<b>30</b>			
	BACHILLERATO GENERAL	0	0	0	0	0	0	0	0	0	0	0	0	0	0	0	0	0	0	0	0	0	0	0	0	0	n.d.	n.d.	n.d.
	BACHILLERATO TECNOLÓGICO	0	0	0	0	0	0	0	0	0	0	0	0	0	0	0	0	0	0	0	0	0	0	0	0	0	n.d.	n.d.	n.d.
	<b>EDUCACION MEDIA SUPERIOR</b>	<b>0</b>	<b>0</b>	<b>0</b>	<b>0</b>	<b>0</b>	<b>0</b>	<b>0</b>	<b>0</b>	<b>0</b>	<b>0</b>	<b>0</b>	<b>0</b>	<b>0</b>	<b>0</b>	<b>0</b>	<b>0</b>	<b>0</b>	<b>0</b>	<b>0</b>	<b>0</b>	<b>0</b>	<b>0</b>	<b>0</b>	<b>0</b>	<b>0</b>	<b>0</b>	<b>0</b>	<b>0</b>
SUPERIOR	NORMAL LICENCIATURA	0	0	0	0	0	0	0	0	0	0	0	0	0	0	0	0	0	0	0	0	0	0	0	0	0	n.d.	n.d.	n.d.
	LICENCIATURA UNIVERSITARIA	0	0	0	0	0	0	0	0	0	0	0	0	0	0	0	0	0	0	0	0	0	0	0	0	0	n.d.	n.d.	n.d.
	LICENCIATURA TECNOLÓGICA	0	0	0	0	0	0	0	0	0	0	0	0	0	0	0	0	0	0	0	0	0	0	0	0	0	n.d.	n.d.	n.d.
	LICENCIATURA	0	0	0	0	0	0	0	0	0	0	0	0	0	0	0	0	0	0	0	0	0	0	0	0	0	n.d.	n.d.	n.d.
	POSGRADO	0	0	0	0	0	0	0	0	0	0	0	0	0	0	0	0	0	0	0	0	0	0	0	0	0	n.d.	n.d.	n.d.
<b>EDUC. SUPERIOR Y POSGRADO</b>	<b>0</b>	<b>0</b>	<b>0</b>	<b>0</b>	<b>0</b>	<b>0</b>	<b>0</b>	<b>0</b>	<b>0</b>	<b>0</b>	<b>0</b>	<b>0</b>	<b>0</b>	<b>0</b>	<b>0</b>	<b>0</b>	<b>0</b>	<b>0</b>	<b>0</b>	<b>0</b>	<b>0</b>	<b>0</b>	<b>0</b>	<b>0</b>	<b>0</b>	<b>0</b>	<b>0</b>	<b>0</b>	<b>0</b>
<b>TOTAL NO ESCOLARIZADO</b>	<b>0</b>	<b>0</b>	<b>0</b>	<b>0</b>	<b>251</b>	<b>30</b>	<b>30</b>	<b>30</b>	<b>0</b>	<b>0</b>	<b>0</b>	<b>0</b>	<b>0</b>	<b>0</b>	<b>0</b>	<b>0</b>	<b>0</b>	<b>0</b>	<b>0</b>	<b>0</b>	<b>0</b>	<b>0</b>	<b>251</b>	<b>30</b>	<b>30</b>	<b>30</b>			
<b>TOTAL GENERAL DEL MUNICIPIO</b>	<b>368</b>	<b>0</b>	<b>41</b>	<b>47</b>	<b>4,334</b>	<b>295</b>	<b>261</b>	<b>131</b>	<b>680</b>	<b>23</b>	<b>26</b>	<b>3</b>	<b>0</b>	<b>0</b>	<b>0&lt;/</b>														

RESUMEN GENERAL POR SOSTENIMIENTO  
SALINAS  
INICIO DE CURSOS 2020-2021

TIPO	NIVEL Y SERVICIO	SOSTENIMIENTOS																				TOTAL DEL MUNICIPIO				RELACION ALUMNO		
		FEDERAL				ESTATAL TRANSFERIDO				ESTATAL REGULAR				PRIVADO				AUTONOMO				ALUM.	GPO.	DOC.	ESC.	GPO.	DOC.	ESC.
		ALUM.	GPO.	DOC.	ESC.	ALUM.	GPO.	DOC.	ESC.	ALUM.	GPO.	DOC.	ESC.	ALUM.	GPO.	DOC.	ESC.	ALUM.	GPO.	DOC.	ESC.							
<b>ESCOLARIZADO</b>																												
BÁSICA	PREESCOLAR INICIAL	0	0	0	0	0	0	0	0	0	0	0	0	0	0	0	0	0	0	0	0	0	0	0	0	n.d.	n.d.	n.d.
	PREESCOLAR GENERAL	0	0	0	0	1,144	55	55	24	0	0	0	0	9	1	1	1	0	0	0	0	1,153	56	56	25	21	21	46
	PREESCOLAR CONAFE	155	0	20	26	0	0	0	0	0	0	0	0	0	0	0	0	0	0	0	155	0	20	26	n.d.	8	6	
	PREESCOLAR CONAFE INDIGENA	0	0	0	0	0	0	0	0	0	0	0	0	0	0	0	0	0	0	0	0	0	0	0	n.d.	n.d.	n.d.	
	PREESCOLAR INDIGENA	0	0	0	0	0	0	0	0	0	0	0	0	0	0	0	0	0	0	0	0	0	0	0	n.d.	n.d.	n.d.	
	PREESCOLAR	155	0	20	26	1,144	55	55	24	0	0	0	0	9	1	1	1	0	0	0	1,308	56	76	51	23	17	26	
	PRIMARIA GENERAL	0	0	0	0	3,717	173	173	31	166	6	6	1	79	6	6	1	0	0	0	3,962	185	185	33	21	21	120	
	PRIMARIA CONAFE	222	0	26	22	0	0	0	0	0	0	0	0	0	0	0	0	0	0	0	222	0	26	22	n.d.	9	10	
	PRIMARIA CONAFE INDIGENA	0	0	0	0	0	0	0	0	0	0	0	0	0	0	0	0	0	0	0	0	0	0	0	n.d.	n.d.	n.d.	
	PRIMARIA INDIGENA	0	0	0	0	0	0	0	0	0	0	0	0	0	0	0	0	0	0	0	0	0	0	0	n.d.	n.d.	n.d.	
	PRIMARIA	222	0	26	22	3,717	173	173	31	166	6	6	1	79	6	6	1	0	0	0	4,184	185	211	55	23	20	76	
	SECUNDARIA COMUNITARIA	69	0	7	7	0	0	0	0	0	0	0	0	0	0	0	0	0	0	0	69	0	7	7	n.d.	10	10	
	SECUNDARIA GENERAL	0	0	0	0	986	29	42	2	21	3	4	1	101	4	9	1	0	0	0	1,108	36	55	4	31	20	277	
	SECUNDARIA PARA TRABAJADORES	0	0	0	0	0	0	0	0	0	0	0	0	0	0	0	0	0	0	0	0	0	0	0	n.d.	n.d.	n.d.	
	TELESECUNDARIA	0	0	0	0	632	53	43	16	0	0	0	0	0	0	0	0	0	0	0	632	53	43	16	12	15	40	
SECUNDARIA TECNICA	0	0	0	0	0	0	0	0	0	0	0	0	0	0	0	0	0	0	0	0	0	0	0	n.d.	n.d.	n.d.		
SECUNDARIA MIGRANTE	0	0	0	0	0	0	0	0	0	0	0	0	0	0	0	0	0	0	0	0	0	0	0	n.d.	n.d.	n.d.		
SECUNDARIA	69	0	7	7	1,618	82	85	18	21	3	4	1	101	4	9	1	0	0	0	1,809	89	105	27	20	17	67		
EDUCACION BASICA	446	0	53	55	6,479	310	313	73	187	9	10	2	189	11	16	3	0	0	0	7,301	330	392	133	22	19	55		
MEDIO SUPERIOR	PROFESIONAL TECNICO	0	0	0	0	0	0	0	0	0	0	0	0	0	0	0	0	0	0	0	0	0	0	0	n.d.	n.d.	n.d.	
	BACHILLERATO GENERAL 2 AÑOS	0	0	0	0	0	0	0	0	31	2	6	1	163	5	11	1	0	0	0	194	7	17	2	28	11	97	
	BACHILLERATO GENERAL 3 AÑOS	0	0	0	0	111	6	9	2	0	0	0	0	0	0	0	0	0	0	0	111	6	9	2	19	12	56	
	BACHILLERATO TECNOLOGICO	504	14	21	1	0	0	0	0	0	0	0	0	0	0	0	0	0	0	0	504	14	21	1	36	24	504	
	BACHILLERATO	504	14	21	1	111	6	9	2	31	2	6	1	163	5	11	1	0	0	0	809	27	47	5	30	17	162	
EDUCACION MEDIA SUPERIOR	504	14	21	1	111	6	9	2	31	2	6	1	163	5	11	1	0	0	0	809	27	47	5	30	17	162		
SUPERIOR	NORMAL LICENCIATURA	0	0	0	0	0	0	0	0	0	0	0	0	0	0	0	0	0	0	0	0	0	0	0	n.d.	n.d.	n.d.	
	LICENCIATURA UNIVERSITARIA	0	0	0	0	0	0	0	0	0	0	0	0	0	0	0	0	261	0	11	1	261	0	11	1	n.d.	24	261
	LICENCIATURA TECNOLOGICA	0	0	0	0	0	0	0	0	0	0	0	0	0	0	0	0	0	0	0	0	0	0	0	n.d.	n.d.	n.d.	
	LICENCIATURA	0	0	0	0	0	0	0	0	0	0	0	0	0	0	0	0	261	0	11	1	261	0	11	1	n.d.	24	261
	POSGRADO	0	0	0	0	0	0	0	0	0	0	0	0	0	0	0	0	0	0	0	0	0	0	0	n.d.	n.d.	n.d.	
EDUC. SUPERIOR Y POSGRADO	0	0	0	0	0	0	0	0	0	0	0	0	0	0	0	0	261	0	11	1	261	0	11	1	n.d.	24	261	
OTROS SERVICIOS	EDUCACION INICIAL	0	0	0	0	0	0	0	0	0	0	0	0	0	0	0	0	0	0	0	0	0	0	0	n.d.	n.d.	n.d.	
	EDUCACION INICIAL INDIGENA	0	0	0	0	0	0	0	0	0	0	0	0	0	0	0	0	0	0	0	0	0	0	0	n.d.	n.d.	n.d.	
	EDUCACION INICIAL	0	0	0	0	0	0	0	0	0	0	0	0	0	0	0	0	0	0	0	0	0	0	0	n.d.	n.d.	n.d.	
	U.S.A.E.R.	0	0	0	0	152	0	8	1	0	0	0	0	0	0	0	0	0	0	0	152	0	8	1	n.d.	19	152	
	C.A.M.	0	0	0	0	27	0	6	1	0	0	0	0	0	0	0	0	0	0	0	27	0	6	1	n.d.	5	27	
	EDUCACION ESPECIAL	0	0	0	0	179	0	14	2	0	0	0	0	0	0	0	0	0	0	0	179	0	14	2	n.d.	13	90	
	CAPACITACION PARA EL TRABAJO	0	0	0	0	0	0	0	0	1,945	168	25	1	0	0	0	0	0	0	0	1,945	168	25	1	12	78	1945	
	EDUCACION BASICA PARA ADULTOS	0	0	0	0	0	0	0	0	0	0	0	0	0	0	0	0	0	0	0	0	0	0	0	n.d.	n.d.	n.d.	
OTROS SERVICIOS	0	0	0	0	179	0	14	2	1,945	168	25	1	0	0	0	0	0	0	0	2,124	168	39	3	13	54	708		
TOTAL ESCOLARIZADO	950	14	74	56	6,769	316	336	77	2,163	179	41	4	352	16	27	4	261	0	11	1	10,495	525	489	142	20	21	74	
<b>NO ESCOLARIZADO</b>																												
OTROS	EDUC. INICIAL NO ESCOLARIZADA	0	0	0	0	204	20	20	20	0	0	0	0	0	0	0	0	0	0	0	204	20	20	20	10	10	10	
	EDUC. INI. NO ESC. CONAFE	0	0	0	0	0	0	0	0	0	0	0	0	0	0	0	0	0	0	0	0	0	0	0	n.d.	n.d.	n.d.	
	EDUCACION INICIAL	0	0	0	0	204	20	20	20	0	0	0	0	0	0	0	0	0	0	0	204	20	20	20	10	10	10	
MEDIO SUP.	BACHILLERATO GENERAL	0	0	0	0	0	0	0	0	0	0	0	0	0	0	0	0	0	0	0	0	0	0	0	n.d.	n.d.	n.d.	
	BACHILLERATO TECNOLOGICO	0	0	0	0	0	0	0	0	0	0	0	0	0	0	0	0	0	0	0	0	0	0	0	n.d.	n.d.	n.d.	
	EDUCACION MEDIA SUPERIOR	0	0	0	0	0	0	0	0	0	0	0	0	0	0	0	0	0	0	0	0	0	0	0	n.d.	n.d.	n.d.	
SUPERIOR	NORMAL LICENCIATURA	0	0	0	0	0	0	0	0	0	0	0	0	0	0	0	0	0	0	0	0	0	0	0	n.d.	n.d.	n.d.	
	LICENCIATURA UNIVERSITARIA	0	0	0	0	0	0	0	0	0	0	0	0	0	0	0	0	0	0	0	0	0	0	0	n.d.	n.d.	n.d.	
	LICENCIATURA TECNOLOGICA	0	0	0	0	0	0	0	0	0	0	0	0	0	0	0	0	0	0	0	0	0	0	0	n.d.	n.d.	n.d.	
	LICENCIATURA	0	0	0	0	0	0	0	0	0	0	0	0	0	0	0	0	0	0	0	0	0	0	0	n.d.	n.d.	n.d.	
	POSGRADO	0	0	0	0	0	0	0	0	0	0	0	0	0	0	0	0	0	0	0	0	0	0	0	n.d.	n.d.	n.d.	
EDUC. SUPERIOR Y POSGRADO	0	0	0	0	0	0	0	0	0	0	0	0	0	0	0	0	0	0	0	0	0	0	0	n.d.	n.d.	n.d.		
TOTAL NO ESCOLARIZADO	0	0	0	0	204	20	20	20	0	0	0	0	0	0	0	0	0	0	0	0	204	20	20	20	10	10	10	
TOTAL GENERAL DEL MUNICIPIO	950	14	74	56	6,973	336	356	97	2,163	179	41	4	352	16	27	4	261	0	11	1	10,699	545	509	162	20	21	66	

\* En Educación Inicial no Escolarizada en la columna de escuelas se reportan localidades que son atendidas por 132 módulos de Educación Inicial no Escolarizada.

\* Capacitación para el Trabajo no rinde Estadística de Inicio de Cursos. Las cifras reportadas corresponden a fin de ciclo escolar 2019-2020

\* USAER. Educación Básica para adultos, Conafe, Superior y Posgrado no reportan grupos

\* En el sostenimiento Estatal Regular se incluyen las escuelas subsidiadas: preescolar (5), primaria (1), secundaria general (1) y secundaria técnica (1)

\* En Educación Básica para Adultos en escuelas se reportan 23 CEBAs, 8 Misiones Culturales y 3 Salas de Lectura

\* Capacitación para el trabajo en el sostenimiento Estatal Regular se incluye el ICAT

\* Bachillerato general de 3 años en el sostenimiento Estatal Regular se incluye el COBACH-EMASD.

\* Bachillerato tecnológico en el sostenimiento Estatal Regular se incluye el CECYTE Y CONALEP

\* En el nivel superior Licenciatura Universitaria en el sostenimiento Federal se incluye el Colegio de San Luis

\* En el nivel superior Licenciatura Universitaria en el sostenimiento Estatal Transferido se incluye la Universidad Intercultural de San Luis Potosí, organismos descentralizados, Tecnológicos superiores e Instituto Potosino de Bellas Artes.

\* En el nivel medio superior Bachillerato general no escolarizado en el sostenimiento Estatal Transferido se incluye el Bachillerato por cooperación municipal (1).

RESUMEN GENERAL POR SOSTENIMIENTO  
SAN LUIS POTOSÍ  
INICIO DE CURSOS 2020-2021

TIPO	NIVEL Y SERVICIO	SOSTENIMIENTOS																				TOTAL DEL MUNICIPIO				RELACION ALUMNO		
		FEDERAL				ESTATAL TRANSFERIDO				ESTATAL REGULAR				PRIVADO				AUTONOMO				ALUM.	GPO.	DOC.	ESC.	GPO.	DOC.	ESC.
		ALUM.	GPO.	DOC.	ESC.	ALUM.	GPO.	DOC.	ESC.	ALUM.	GPO.	DOC.	ESC.	ALUM.	GPO.	DOC.	ESC.	ALUM.	GPO.	DOC.	ESC.							
<b>ESCOLARIZADO</b>																												
BÁSICA	PREESCOLAR INICIAL	286	12	12	3	133	7	7	1	1,215	62	62	12	372	16	16	8	0	0	0	0	2,006	97	97	24	21	21	84
	PREESCOLAR GENERAL	0	0	0	0	18,572	847	847	155	4,300	213	213	37	7,188	532	531	200	0	0	0	0	30,060	1,592	1,591	392	19	19	77
	PREESCOLAR CONAFE	151	0	21	25	0	0	0	0	0	0	0	0	0	0	0	0	0	0	0	0	151	0	21	25	n.d.	7	6
	PREESCOLAR CONAFE INDIGENA	0	0	0	0	0	0	0	0	0	0	0	0	0	0	0	0	0	0	0	0	0	0	0	0	n.d.	n.d.	n.d.
	PREESCOLAR INDIGENA	0	0	0	0	0	0	0	0	0	0	0	0	0	0	0	0	0	0	0	0	0	0	0	0	n.d.	n.d.	n.d.
	PREESCOLAR	437	12	33	28	18,705	854	854	156	5,515	275	275	49	7,560	548	547	208	0	0	0	0	32,217	1,689	1,709	441	19	19	73
	PRIMARIA GENERAL	0	0	0	0	54,441	2,122	2,122	204	15,265	611	607	72	18,324	900	888	129	0	0	0	0	88,030	3,633	3,617	405	24	24	217
	PRIMARIA CONAFE	176	0	19	19	0	0	0	0	0	0	0	0	0	0	0	0	0	0	0	0	176	0	19	19	n.d.	9	9
	PRIMARIA CONAFE INDIGENA	0	0	0	0	0	0	0	0	0	0	0	0	0	0	0	0	0	0	0	0	0	0	0	0	n.d.	n.d.	n.d.
	PRIMARIA INDIGENA	0	0	0	0	0	0	0	0	0	0	0	0	0	0	0	0	0	0	0	0	0	0	0	0	n.d.	n.d.	n.d.
	PRIMARIA	176	0	19	19	54,441	2,122	2,122	204	15,265	611	607	72	18,324	900	888	129	0	0	0	0	88,206	3,633	3,636	424	24	24	208
	SECUNDARIA COMUNITARIA	45	0	6	6	0	0	0	0	0	0	0	0	0	0	0	0	0	0	0	0	45	0	6	6	n.d.	8	8
	SECUNDARIA GENERAL	0	0	0	0	13,389	386	885	25	8,627	233	772	24	8,629	412	989	85	0	0	0	0	30,645	1,031	2,646	134	30	12	229
	SECUNDARIA PARA TRABAJADORES	0	0	0	0	0	0	0	0	22	3	9	1	0	0	0	0	0	0	0	0	22	3	9	1	7	2	22
	TELESECUNDARIA	0	0	0	0	2,717	179	166	33	0	0	0	0	0	0	0	0	0	0	0	0	2,717	179	166	33	15	16	82
SECUNDARIA TECNICA	0	0	0	0	10,639	428	883	30	480	12	14	1	0	0	0	0	0	0	0	0	11,119	440	897	31	25	12	359	
SECUNDARIA MIGRANTE	0	0	0	0	0	0	0	0	0	0	0	0	0	0	0	0	0	0	0	0	0	0	0	0	n.d.	n.d.	n.d.	
SECUNDARIA	45	0	6	6	26,745	993	1,934	88	9,129	248	795	26	8,629	412	989	85	0	0	0	0	44,548	1,653	3,724	205	27	12	217	
EDUCACION BASICA	658	12	58	53	99,891	3,969	4,910	448	29,909	1,134	1,677	147	34,513	1,860	2,424	422	0	0	0	0	164,971	6,975	9,069	1,070	24	18	154	
MEDIO SUPERIOR	PROFESIONAL TECNICO	0	0	0	0	0	0	0	0	0	0	0	0	2	1	0	0	0	0	0	0	2	1	0	0	n.d.	n.d.	n.d.
	BACHILLERATO GENERAL 2 AÑOS	0	0	0	0	0	0	0	0	7,284	168	687	19	2,573	109	329	27	0	0	0	0	9,857	277	1,016	46	36	10	214
	BACHILLERATO GENERAL 3 AÑOS	0	0	0	0	1,374	50	105	12	7,256	144	168	8	5,355	225	756	35	0	0	0	0	13,985	419	1,029	55	33	14	254
	BACHILLERATO TECNOLOGICO	4,283	107	186	5	0	0	0	0	6,613	161	240	11	794	43	92	8	0	0	0	0	11,690	311	518	24	38	23	487
	BACHILLERATO	4,283	107	186	5	1,374	50	105	12	21,153	473	1,095	38	8,722	377	1,177	70	0	0	0	0	35,532	1,007	2,563	125	35	14	284
EDUCACION MEDIA SUPERIOR	4,283	107	186	5	1,374	50	105	12	21,153	473	1,095	38	8,724	378	1,177	70	0	0	0	0	35,534	1,008	2,563	125	35	14	284	
SUPERIOR	NORMAL LICENCIATURA	0	0	0	0	570	0	0	0	1,065	0	154	1	838	0	71	3	0	0	0	0	2,473	0	225	4	n.d.	11	618
	LICENCIATURA UNIVERSITARIA	38	0	49	1	6,042	0	335	2	381	0	79	4	12,242	0	1,994	28	23,268	0	1,962	15	41,971	0	4,419	50	n.d.	9	839
	LICENCIATURA TECNOLÓGICA	0	0	0	0	2,050	0	126	2	0	0	0	0	0	0	0	0	0	0	0	0	2,050	0	126	2	n.d.	16	1025
	LICENCIATURA	38	0	49	1	8,662	0	461	4	1,446	0	233	5	13,080	0	2,065	31	23,268	0	1,962	15	46,494	0	4,770	56	n.d.	10	830
	POSGRADO	340	0	98	1	91	0	0	0	0	0	0	0	427	0	0	0	2,073	0	0	0	2,931	0	98	1	n.d.	30	2931
EDUC. SUPERIOR Y POSGRADO	378	0	147	2	8,753	0	461	4	1,446	0	233	5	13,507	0	2,065	31	25,341	0	1,962	15	49,425	0	4,868	57	n.d.	10	867	
OTROS SERVICIOS	EDUCACION INICIAL	287	10	22	3	57	6	5	1	275	36	9	12	1,052	70	25	13	0	0	0	0	1,671	122	61	29	14	27	58
	EDUCACION INICIAL INDIGENA	0	0	0	0	0	0	0	0	0	0	0	0	0	0	0	0	0	0	0	0	0	0	0	0	n.d.	n.d.	n.d.
	EDUCACION INICIAL	287	10	22	3	57	6	5	1	275	36	9	12	1,052	70	25	13	0	0	0	0	1,671	122	61	29	14	27	58
	U.S.A.E.R.	0	0	0	0	2,357	0	130	13	445	0	51	5	0	0	0	0	0	0	0	0	2,802	0	181	18	n.d.	15	156
	C.A.M.	0	0	0	0	467	52	65	6	82	10	17	2	233	1	32	2	0	0	0	0	782	63	114	10	12	7	78
	EDUCACION ESPECIAL	0	0	0	0	2,824	52	195	19	527	10	68	7	233	1	32	2	0	0	0	0	3,584	63	295	28	57	12	128
	CAPACITACION PARA EL TRABAJO	5,253	404	76	3	0	0	0	0	6,670	912	221	5	1,174	114	176	44	0	0	0	0	13,097	1,430	473	52	9	28	252
	EDUCACION BASICA PARA ADULTOS	0	0	0	0	216	0	19	11	0	0	0	0	0	0	0	0	0	0	0	0	216	0	19	11	n.d.	11	20
OTROS SERVICIOS	5,540	414	98	6	3,097	58	219	31	7,472	958	298	24	2,459	185	233	59	0	0	0	0	18,568	1,615	848	120	11	22	155	
TOTAL ESCOLARIZADO	10,859	533	489	66	113,115	4,077	5,695	495	59,980	2,565	3,303	214	59,203	2,432	5,899	582	25,341	0	1,962	15	268,498	9,598	17,348	1,372	28	15	196	
<b>NO ESCOLARIZADO</b>																												
OTROS	EDUC. INICIAL NO ESCOLARIZADA	0	0	0	0	293	33	33	33	0	0	0	0	0	0	0	0	0	0	0	0	293	33	33	33	9	9	9
	EDUC. INI. NO ESC. CONAFE	0	0	0	0	0	0	0	0	0	0	0	0	0	0	0	0	0	0	0	0	0	0	0	0	n.d.	n.d.	n.d.
MEDIO SUP.	EDUCACION INICIAL	0	0	0	0	293	33	33	33	0	0	0	0	0	0	0	0	0	0	0	0	293	33	33	33	9	9	9
	BACHILLERATO GENERAL	4841	0	9	3	283	7	9	2	0	0	0	0	3754	9	65	7	0	0	0	0	8,878	16	83	12	555	107	740
	BACHILLERATO TECNOLÓGICO	0	0	0	0	0	0	0	0	0	0	0	0	0	0	0	0	0	0	0	0	0	0	0	0	n.d.	n.d.	n.d.
	EDUCACION MEDIA SUPERIOR	4841	0	9	3	283	7	9	2	0	0	0	0	3754	9	65	7	0	0	0	0	8878	16	83	12	555	107	740
	NORMAL LICENCIATURA	0	0	0	0	342	0	210	1	0	0	0	0	0	0	0	0	0	0	0	0	342	0	210	1	n.d.	2	342
SUPERIOR	LICENCIATURA UNIVERSITARIA	0	0	0	0	174	0	54	1	0	0	0	0	11030	0	631	9	0	0	0	0	11,204	0	685	10	n.d.	16	1120
	LICENCIATURA TECNOLÓGICA	0	0	0	0	610	0	0	0	0	0	0	0	0	0	0	0	0	0	0	0	610	0	0	0	n.d.	n.d.	n.d.
	LICENCIATURA	0	0	0	0	1126	0	264	2	0	0	0	0	11030	0	631	9	0	0	0	0	12156	0	895	11	n.d.	14	1105
	POSGRADO	0	0	0	0	0	0	15	1	167	0	26	2	1578	0	79	3	0	0	0	0	1745	0	120	6	n.d.	15	291
	EDUC. SUPERIOR Y POSGRADO	0	0	0	0	1126	0	279	3	167	0	26	2	12608	0	710	12	0	0	0	0	13901	0	1015	17	n.d.	14	818
TOTAL NO ESCOLARIZADO	4,841	0	9	3	1,702	40	321	38	167	0	26	2	16,362	9	775	19	0	0	0	0	23,072	49	1,131	62	471	20	372	
TOTAL GENERAL DEL MUNICIPIO	15,700	533	498	6																								

RESUMEN GENERAL POR SOSTENIMIENTO  
SAN NICOLAS TOLENTINO  
INICIO DE CURSOS 2020-2021

TIPO	NIVEL Y SERVICIO	SOSTENIMIENTOS																				TOTAL DEL MUNICIPIO				RELACION ALUMNO						
		FEDERAL				ESTATAL TRANSFERIDO				ESTATAL REGULAR				PRIVADO				AUTONOMO				ALUM.	GPO.	DOC.	ESC.	GPO.	DOC.	ESC.				
		ALUM.	GPO.	DOC.	ESC.	ALUM.	GPO.	DOC.	ESC.	ALUM.	GPO.	DOC.	ESC.	ALUM.	GPO.	DOC.	ESC.	ALUM.	GPO.	DOC.	ESC.											
<b>ESCOLARIZADO</b>																																
BÁSICA	PREESCOLAR INICIAL	0	0	0	0	0	0	0	0	0	0	0	0	0	0	0	0	0	0	0	0	0	0	0	0	0	0	0	0	n.d.	n.d.	n.d.
	PREESCOLAR GENERAL	0	0	0	0	132	8	8	6	0	0	0	0	0	0	0	0	0	0	0	0	132	8	8	6	17	17	17	22			
	PREESCOLAR CONAFE	39	0	5	8	0	0	0	0	0	0	0	0	0	0	0	0	0	0	0	0	39	0	5	8	n.d.	n.d.	8	5			
	PREESCOLAR CONAFE INDIGENA	0	0	0	0	0	0	0	0	0	0	0	0	0	0	0	0	0	0	0	0	0	0	0	0	n.d.	n.d.	n.d.				
	PREESCOLAR INDIGENA	0	0	0	0	0	0	0	0	0	0	0	0	0	0	0	0	0	0	0	0	0	0	0	0	n.d.	n.d.	n.d.				
	<b>PREESCOLAR</b>	<b>39</b>	<b>0</b>	<b>5</b>	<b>8</b>	<b>132</b>	<b>8</b>	<b>8</b>	<b>6</b>	<b>0</b>	<b>0</b>	<b>0</b>	<b>0</b>	<b>0</b>	<b>0</b>	<b>0</b>	<b>0</b>	<b>0</b>	<b>0</b>	<b>0</b>	<b>0</b>	<b>171</b>	<b>8</b>	<b>13</b>	<b>14</b>	<b>21</b>	<b>13</b>	<b>12</b>	<b>12</b>			
	PRIMARIA GENERAL	0	0	0	0	420	23	23	10	0	0	0	0	0	0	0	0	0	0	0	0	420	23	23	10	18	18	18	42			
	PRIMARIA CONAFE	29	0	6	6	0	0	0	0	0	0	0	0	0	0	0	0	0	0	0	0	29	0	6	6	n.d.	n.d.	5	5			
	PRIMARIA CONAFE INDIGENA	0	0	0	0	0	0	0	0	0	0	0	0	0	0	0	0	0	0	0	0	0	0	0	0	n.d.	n.d.	n.d.				
	PRIMARIA INDIGENA	0	0	0	0	0	0	0	0	0	0	0	0	0	0	0	0	0	0	0	0	0	0	0	0	n.d.	n.d.	n.d.				
	<b>PRIMARIA</b>	<b>29</b>	<b>0</b>	<b>6</b>	<b>6</b>	<b>420</b>	<b>23</b>	<b>23</b>	<b>10</b>	<b>0</b>	<b>0</b>	<b>0</b>	<b>0</b>	<b>0</b>	<b>0</b>	<b>0</b>	<b>0</b>	<b>0</b>	<b>0</b>	<b>0</b>	<b>0</b>	<b>449</b>	<b>23</b>	<b>29</b>	<b>16</b>	<b>20</b>	<b>15</b>	<b>28</b>	<b>28</b>			
	SECUNDARIA COMUNITARIA	6	0	1	1	0	0	0	0	0	0	0	0	0	0	0	0	0	0	0	0	6	0	1	1	n.d.	6	6	6			
	SECUNDARIA GENERAL	0	0	0	0	0	0	0	0	0	0	0	0	0	0	0	0	0	0	0	0	0	0	0	0	n.d.	n.d.	n.d.				
	SECUNDARIA PARA TRABAJADORES	0	0	0	0	0	0	0	0	0	0	0	0	0	0	0	0	0	0	0	0	0	0	0	0	n.d.	n.d.	n.d.				
	TELESECUNDARIA	0	0	0	0	174	26	15	9	0	0	0	0	0	0	0	0	0	0	0	0	174	26	15	9	7	12	19	19			
SECUNDARIA TECNICA	0	0	0	0	90	6	10	1	0	0	0	0	0	0	0	0	0	0	0	0	90	6	10	1	15	9	90	90				
SECUNDARIA MIGRANTE	0	0	0	0	0	0	0	0	0	0	0	0	0	0	0	0	0	0	0	0	0	0	0	0	n.d.	n.d.	n.d.					
<b>SECUNDARIA</b>	<b>6</b>	<b>0</b>	<b>1</b>	<b>1</b>	<b>264</b>	<b>32</b>	<b>25</b>	<b>10</b>	<b>0</b>	<b>0</b>	<b>0</b>	<b>0</b>	<b>0</b>	<b>0</b>	<b>0</b>	<b>0</b>	<b>0</b>	<b>0</b>	<b>0</b>	<b>0</b>	<b>270</b>	<b>32</b>	<b>26</b>	<b>11</b>	<b>8</b>	<b>10</b>	<b>25</b>	<b>25</b>				
<b>EDUCACION BASICA</b>	<b>74</b>	<b>0</b>	<b>12</b>	<b>15</b>	<b>816</b>	<b>63</b>	<b>56</b>	<b>26</b>	<b>0</b>	<b>0</b>	<b>0</b>	<b>0</b>	<b>0</b>	<b>0</b>	<b>0</b>	<b>0</b>	<b>0</b>	<b>0</b>	<b>0</b>	<b>0</b>	<b>890</b>	<b>63</b>	<b>68</b>	<b>41</b>	<b>14</b>	<b>13</b>	<b>22</b>	<b>22</b>				
MEDIO SUPERIOR	PROFESIONAL TECNICO	0	0	0	0	0	0	0	0	0	0	0	0	0	0	0	0	0	0	0	0	0	0	0	0	n.d.	n.d.	n.d.				
	BACHILLERATO GENERAL 2 AÑOS	0	0	0	0	0	0	0	0	0	0	0	0	0	0	0	0	0	0	0	0	0	0	0	0	n.d.	n.d.	n.d.				
	BACHILLERATO GENERAL 3 AÑOS	0	0	0	0	102	6	11	2	188	3	5	1	0	0	0	0	0	0	0	0	290	9	16	3	32	18	97	97			
	BACHILLERATO TECNOLOGICO	0	0	0	0	0	0	0	0	0	0	0	0	0	0	0	0	0	0	0	0	0	0	0	0	n.d.	n.d.	n.d.				
	<b>BACHILLERATO</b>	<b>0</b>	<b>0</b>	<b>0</b>	<b>0</b>	<b>102</b>	<b>6</b>	<b>11</b>	<b>2</b>	<b>188</b>	<b>3</b>	<b>5</b>	<b>1</b>	<b>0</b>	<b>0</b>	<b>0</b>	<b>0</b>	<b>0</b>	<b>0</b>	<b>0</b>	<b>0</b>	<b>290</b>	<b>9</b>	<b>16</b>	<b>3</b>	<b>32</b>	<b>18</b>	<b>97</b>	<b>97</b>			
<b>EDUCACION MEDIA SUPERIOR</b>	<b>0</b>	<b>0</b>	<b>0</b>	<b>0</b>	<b>102</b>	<b>6</b>	<b>11</b>	<b>2</b>	<b>188</b>	<b>3</b>	<b>5</b>	<b>1</b>	<b>0</b>	<b>0</b>	<b>0</b>	<b>0</b>	<b>0</b>	<b>0</b>	<b>0</b>	<b>0</b>	<b>290</b>	<b>9</b>	<b>16</b>	<b>3</b>	<b>32</b>	<b>18</b>	<b>97</b>	<b>97</b>				
SUPERIOR	NORMAL LICENCIATURA	0	0	0	0	0	0	0	0	0	0	0	0	0	0	0	0	0	0	0	0	0	0	0	0	n.d.	n.d.	n.d.				
	LICENCIATURA UNIVERSITARIA	0	0	0	0	0	0	0	0	0	0	0	0	0	0	0	0	0	0	0	0	0	0	0	0	n.d.	n.d.	n.d.				
	LICENCIATURA TECNOLÓGICA	0	0	0	0	0	0	0	0	0	0	0	0	0	0	0	0	0	0	0	0	0	0	0	0	n.d.	n.d.	n.d.				
	LICENCIATURA	0	0	0	0	0	0	0	0	0	0	0	0	0	0	0	0	0	0	0	0	0	0	0	0	n.d.	n.d.	n.d.				
	POSGRADO	0	0	0	0	0	0	0	0	0	0	0	0	0	0	0	0	0	0	0	0	0	0	0	0	n.d.	n.d.	n.d.				
<b>EDUC. SUPERIOR Y POSGRADO</b>	<b>0</b>	<b>0</b>	<b>0</b>	<b>0</b>	<b>0</b>	<b>0</b>	<b>0</b>	<b>0</b>	<b>0</b>	<b>0</b>	<b>0</b>	<b>0</b>	<b>0</b>	<b>0</b>	<b>0</b>	<b>0</b>	<b>0</b>	<b>0</b>	<b>0</b>	<b>0</b>	<b>0</b>	<b>0</b>	<b>0</b>	<b>0</b>	<b>0</b>	<b>0</b>	<b>0</b>	<b>0</b>				
OTROS SERVICIOS	EDUCACION INICIAL	0	0	0	0	0	0	0	0	0	0	0	0	0	0	0	0	0	0	0	0	0	0	0	0	n.d.	n.d.	n.d.				
	EDUCACION INICIAL INDIGENA	0	0	0	0	0	0	0	0	0	0	0	0	0	0	0	0	0	0	0	0	0	0	0	0	n.d.	n.d.	n.d.				
	EDUCACION INICIAL	0	0	0	0	0	0	0	0	0	0	0	0	0	0	0	0	0	0	0	0	0	0	0	0	n.d.	n.d.	n.d.				
	U.S.A.E.R.	0	0	0	0	124	0	7	1	0	0	0	0	0	0	0	0	0	0	0	0	124	0	7	1	n.d.	18	124	124			
	C.A.M.	0	0	0	0	0	0	0	0	0	0	0	0	0	0	0	0	0	0	0	0	0	0	0	0	n.d.	n.d.	n.d.				
	EDUCACION ESPECIAL	0	0	0	0	124	0	7	1	0	0	0	0	0	0	0	0	0	0	0	0	124	0	7	1	n.d.	18	124	124			
	CAPACITACION PARA EL TRABAJO	0	0	0	0	0	0	0	0	0	0	0	0	0	0	0	0	0	0	0	0	0	0	0	0	n.d.	n.d.	n.d.				
	EDUCACION BASICA PARA ADULTOS	0	0	0	0	0	0	0	0	0	0	0	0	0	0	0	0	0	0	0	0	0	0	0	0	n.d.	n.d.	n.d.				
<b>OTROS SERVICIOS</b>	<b>0</b>	<b>0</b>	<b>0</b>	<b>0</b>	<b>124</b>	<b>0</b>	<b>7</b>	<b>1</b>	<b>0</b>	<b>0</b>	<b>0</b>	<b>0</b>	<b>0</b>	<b>0</b>	<b>0</b>	<b>0</b>	<b>0</b>	<b>0</b>	<b>0</b>	<b>0</b>	<b>124</b>	<b>0</b>	<b>7</b>	<b>1</b>	<b>n.d.</b>	<b>18</b>	<b>124</b>	<b>124</b>				
<b>TOTAL ESCOLARIZADO</b>	<b>74</b>	<b>0</b>	<b>12</b>	<b>15</b>	<b>1,042</b>	<b>69</b>	<b>74</b>	<b>29</b>	<b>188</b>	<b>3</b>	<b>5</b>	<b>1</b>	<b>0</b>	<b>0</b>	<b>0</b>	<b>0</b>	<b>0</b>	<b>0</b>	<b>0</b>	<b>0</b>	<b>1,304</b>	<b>72</b>	<b>91</b>	<b>45</b>	<b>18</b>	<b>14</b>	<b>29</b>	<b>29</b>				
<b>NO ESCOLARIZADO</b>																																
OTROS	EDUC. INICIAL NO ESCOLARIZADA	0	0	0	0	97	10	10	10	0	0	0	0	0	0	0	0	0	0	0	0	97	10	10	10	10	10	10	10			
	EDUC. INI. NO ESC. CONAFE	0	0	0	0	0	0	0	0	0	0	0	0	0	0	0	0	0	0	0	0	0	0	0	0	n.d.	n.d.	n.d.				
MEDIO SUP.	<b>EDUCACION INICIAL</b>	<b>0</b>	<b>0</b>	<b>0</b>	<b>0</b>	<b>97</b>	<b>10</b>	<b>10</b>	<b>10</b>	<b>0</b>	<b>0</b>	<b>0</b>	<b>0</b>	<b>0</b>	<b>0</b>	<b>0</b>	<b>0</b>	<b>0</b>	<b>0</b>	<b>0</b>	<b>0</b>	<b>97</b>	<b>10</b>	<b>10</b>	<b>10</b>	<b>10</b>	<b>10</b>	<b>10</b>	<b>10</b>			
	BACHILLERATO GENERAL	0	0	0	0	0	0	0	0	0	0	0	0	0	0	0	0	0	0	0	0	0	0	0	0	n.d.	n.d.	n.d.				
	BACHILLERATO TECNOLÓGICO	0	0	0	0	0	0	0	0	0	0	0	0	0	0	0	0	0	0	0	0	0	0	0	0	n.d.	n.d.	n.d.				
	<b>EDUCACION MEDIA SUPERIOR</b>	<b>0</b>	<b>0</b>	<b>0</b>	<b>0</b>	<b>0</b>	<b>0</b>	<b>0</b>	<b>0</b>	<b>0</b>	<b>0</b>	<b>0</b>	<b>0</b>	<b>0</b>	<b>0</b>	<b>0</b>	<b>0</b>	<b>0</b>	<b>0</b>	<b>0</b>	<b>0</b>	<b>0</b>	<b>0</b>	<b>0</b>	<b>0</b>	<b>0</b>	<b>0</b>	<b>0</b>	<b>0</b>			
	NORMAL LICENCIATURA	0	0	0	0	0	0	0	0	0	0	0	0	0	0	0	0	0	0	0	0	0	0	0	0	n.d.	n.d.	n.d.				
SUPERIOR	LICENCIATURA UNIVERSITARIA	0	0	0	0	0	0	0	0	0	0	0	0	0	0	0	0	0	0	0	0	0	0	0	0	n.d.	n.d.	n.d.				
	LICENCIATURA TECNOLÓGICA	0	0	0	0	0	0	0	0</																							



RESUMEN GENERAL POR SOSTENIMIENTO  
SANTA MARIA DEL RIO  
INICIO DE CURSOS 2020-2021

TIPO	NIVEL Y SERVICIO	SOSTENIMIENTOS																				TOTAL DEL MUNICIPIO				RELACION ALUMNO		
		FEDERAL				ESTATAL TRANSFERIDO				ESTATAL REGULAR				PRIVADO				AUTONOMO				ALUM.	GPO.	DOC.	ESC.	GPO.	DOC.	ESC.
		ALUM.	GPO.	DOC.	ESC.	ALUM.	GPO.	DOC.	ESC.	ALUM.	GPO.	DOC.	ESC.	ALUM.	GPO.	DOC.	ESC.	ALUM.	GPO.	DOC.	ESC.							
<b>ESCOLARIZADO</b>																												
BÁSICA	PREESCOLAR INICIAL	0	0	0	0	0	0	0	0	0	0	0	0	0	0	0	0	0	0	0	0	0	0	0	0	n.d.	n.d.	n.d.
	PREESCOLAR GENERAL	0	0	0	0	1,711	84	84	35	0	0	0	0	33	2	2	1	0	0	0	0	1,744	86	86	36	20	20	48
	PREESCOLAR CONAFE	189	0	22	27	0	0	0	0	0	0	0	0	0	0	0	0	0	0	0	189	0	22	27	n.d.	9	7	
	PREESCOLAR CONAFE INDIGENA	0	0	0	0	0	0	0	0	0	0	0	0	0	0	0	0	0	0	0	0	0	0	0	n.d.	n.d.	n.d.	
	PREESCOLAR INDIGENA	0	0	0	0	0	0	0	0	0	0	0	0	0	0	0	0	0	0	0	0	0	0	0	n.d.	n.d.	n.d.	
	PREESCOLAR	189	0	22	27	1,711	84	84	35	0	0	0	0	33	2	2	1	0	0	0	1,933	86	108	63	22	18	31	
	PRIMARIA GENERAL	0	0	0	0	4,821	223	223	55	117	6	6	1	160	6	6	1	0	0	0	5,098	235	235	57	22	22	89	
	PRIMARIA CONAFE	126	0	20	18	0	0	0	0	0	0	0	0	0	0	0	0	0	0	126	0	20	18	n.d.	6	7		
	PRIMARIA CONAFE INDIGENA	0	0	0	0	0	0	0	0	0	0	0	0	0	0	0	0	0	0	0	0	0	0	n.d.	n.d.	n.d.		
	PRIMARIA INDIGENA	0	0	0	0	0	0	0	0	0	0	0	0	0	0	0	0	0	0	0	0	0	0	n.d.	n.d.	n.d.		
	PRIMARIA	126	0	20	18	4,821	223	223	55	117	6	6	1	160	6	6	1	0	0	0	5,224	235	255	75	22	20	70	
	SECUNDARIA COMUNITARIA	65	0	9	9	0	0	0	0	0	0	0	0	0	0	0	0	0	0	65	0	9	9	n.d.	7	7		
	SECUNDARIA GENERAL	0	0	0	0	0	0	0	0	500	15	24	1	195	6	24	2	0	0	0	695	21	48	3	33	14	232	
	SECUNDARIA PARA TRABAJADORES	0	0	0	0	0	0	0	0	0	0	0	0	0	0	0	0	0	0	0	0	0	0	n.d.	n.d.	n.d.		
	TELESECUNDARIA	0	0	0	0	1,146	91	77	25	0	0	0	0	0	0	0	0	0	0	1,146	91	77	25	13	15	46		
SECUNDARIA TECNICA	0	0	0	0	561	24	39	2	0	0	0	0	0	0	0	0	0	0	561	24	39	2	23	14	281			
SECUNDARIA MIGRANTE	0	0	0	0	0	0	0	0	0	0	0	0	0	0	0	0	0	0	0	0	0	0	n.d.	n.d.	n.d.			
SECUNDARIA	65	0	9	9	1,707	115	116	27	500	15	24	1	195	6	24	2	0	0	0	2,467	136	173	39	18	14	63		
EDUCACION BASICA	380	0	51	54	8,239	422	423	117	617	21	30	2	388	14	32	4	0	0	0	9,624	457	536	177	21	18	54		
MEDIO SUPERIOR	PROFESIONAL TECNICO	0	0	0	0	0	0	0	0	0	0	0	0	0	0	0	0	0	0	0	0	0	0	n.d.	n.d.	n.d.		
	BACHILLERATO GENERAL 2 AÑOS	0	0	0	0	0	0	0	0	0	0	0	86	2	17	1	0	0	0	86	2	17	1	43	5	86		
	BACHILLERATO GENERAL 3 AÑOS	0	0	0	0	233	12	27	4	135	3	5	1	124	4	21	1	0	0	492	19	53	6	26	9	82		
	BACHILLERATO TECNOLOGICO	812	26	36	1	0	0	0	0	0	0	0	0	0	0	0	0	0	0	812	26	36	1	31	23	812		
	BACHILLERATO	812	26	36	1	233	12	27	4	135	3	5	1	210	6	38	2	0	0	1,390	47	106	8	30	13	174		
EDUCACION MEDIA SUPERIOR	812	26	36	1	233	12	27	4	135	3	5	1	210	6	38	2	0	0	0	1,390	47	106	8	30	13	174		
SUPERIOR	NORMAL LICENCIATURA	0	0	0	0	0	0	0	0	0	0	0	0	0	0	0	0	0	0	0	0	0	n.d.	n.d.	n.d.			
	LICENCIATURA UNIVERSITARIA	0	0	0	0	0	0	0	0	0	0	0	0	0	0	0	0	0	0	0	0	0	n.d.	n.d.	n.d.			
	LICENCIATURA TECNOLOGICA	0	0	0	0	0	0	0	0	0	0	0	0	0	0	0	0	0	0	0	0	0	n.d.	n.d.	n.d.			
	LICENCIATURA	0	0	0	0	0	0	0	0	0	0	0	0	0	0	0	0	0	0	0	0	0	n.d.	n.d.	n.d.			
	POSGRADO	0	0	0	0	0	0	0	0	0	0	0	0	0	0	0	0	0	0	0	0	0	n.d.	n.d.	n.d.			
EDUC. SUPERIOR Y POSGRADO	0	0	0	0	0	0	0	0	0	0	0	0	0	0	0	0	0	0	0	0	0	n.d.	n.d.	n.d.				
OTROS SERVICIOS	EDUCACION INICIAL	0	0	0	0	0	0	0	0	0	0	0	0	0	0	0	0	0	0	0	0	0	n.d.	n.d.	n.d.			
	EDUCACION INICIAL INDIGENA	0	0	0	0	0	0	0	0	0	0	0	0	0	0	0	0	0	0	0	0	0	n.d.	n.d.	n.d.			
	EDUCACION INICIAL	0	0	0	0	0	0	0	0	0	0	0	0	0	0	0	0	0	0	0	0	0	n.d.	n.d.	n.d.			
	U.S.A.E.R.	0	0	0	0	149	0	12	1	0	0	0	0	0	0	0	0	0	0	149	0	12	1	n.d.	12	149		
	C.A.M.	0	0	0	0	0	0	0	0	0	0	0	0	0	0	0	0	0	0	0	0	0	n.d.	n.d.	n.d.			
	EDUCACION ESPECIAL	0	0	0	0	149	0	12	1	0	0	0	0	0	0	0	0	0	0	149	0	12	1	n.d.	12	149		
	CAPACITACION PARA EL TRABAJO	0	0	0	0	0	0	0	0	27	4	6	1	0	0	0	0	0	0	27	4	6	1	7	5	27		
	EDUCACION BASICA PARA ADULTOS	0	0	0	0	0	0	0	0	0	0	0	0	0	0	0	0	0	0	0	0	0	n.d.	n.d.	n.d.			
OTROS SERVICIOS	0	0	0	0	149	0	12	1	27	4	6	1	0	0	0	0	0	0	176	4	18	2	44	10	88			
<b>TOTAL ESCOLARIZADO</b>	<b>1,192</b>	<b>26</b>	<b>87</b>	<b>55</b>	<b>8,621</b>	<b>434</b>	<b>462</b>	<b>122</b>	<b>779</b>	<b>28</b>	<b>41</b>	<b>4</b>	<b>598</b>	<b>20</b>	<b>70</b>	<b>6</b>	<b>0</b>	<b>0</b>	<b>0</b>	<b>11,190</b>	<b>508</b>	<b>660</b>	<b>187</b>	<b>22</b>	<b>17</b>	<b>60</b>		
<b>NO ESCOLARIZADO</b>																												
OTROS	EDUC. INICIAL NO ESCOLARIZADA	0	0	0	0	208	20	20	20	0	0	0	0	0	0	0	0	0	0	208	20	20	20	10	10	10		
	EDUC. INI. NO ESC. CONAFE	0	0	0	0	0	0	0	0	0	0	0	0	0	0	0	0	0	0	0	0	0	n.d.	n.d.	n.d.			
	EDUCACION INICIAL	0	0	0	0	208	20	20	20	0	0	0	0	0	0	0	0	0	0	208	20	20	20	10	10	10		
MEDIO SUP.	BACHILLERATO GENERAL	0	0	0	0	0	0	0	0	0	0	0	0	0	0	0	0	0	0	0	0	0	n.d.	n.d.	n.d.			
	BACHILLERATO TECNOLOGICO	81	3	0	0	0	0	0	0	0	0	0	0	0	0	0	0	0	81	3	0	0	27	n.d.	n.d.			
	EDUCACION MEDIA SUPERIOR	81	3	0	0	0	0	0	0	0	0	0	0	0	0	0	0	0	81	3	0	0	27	n.d.	n.d.			
SUPERIOR	NORMAL LICENCIATURA	0	0	0	0	0	0	0	0	0	0	0	0	0	0	0	0	0	0	0	0	0	n.d.	n.d.	n.d.			
	LICENCIATURA UNIVERSITARIA	0	0	0	0	0	0	0	0	0	0	0	0	0	0	0	0	0	0	0	0	0	n.d.	n.d.	n.d.			
	LICENCIATURA TECNOLOGICA	0	0	0	0	0	0	0	0	0	0	0	0	0	0	0	0	0	0	0	0	0	n.d.	n.d.	n.d.			
	LICENCIATURA	0	0	0	0	0	0	0	0	0	0	0	0	0	0	0	0	0	0	0	0	0	n.d.	n.d.	n.d.			
	POSGRADO	0	0	0	0	0	0	0	0	0	0	0	0	0	0	0	0	0	0	0	0	0	n.d.	n.d.	n.d.			
	EDUC. SUPERIOR Y POSGRADO	0	0	0	0	0	0	0	0	0	0	0	0	0	0	0	0	0	0	0	0	0	n.d.	n.d.	n.d.			
<b>TOTAL NO ESCOLARIZADO</b>	<b>81</b>	<b>3</b>	<b>0</b>	<b>0</b>	<b>208</b>	<b>20</b>	<b>20</b>	<b>20</b>	<b>0</b>	<b>0</b>	<b>0</b>	<b>0</b>	<b>0</b>	<b>0</b>	<b>0</b>	<b>0</b>	<b>0</b>	<b>0</b>	<b>289</b>	<b>23</b>	<b>20</b>	<b>20</b>	<b>13</b>	<b>14</b>	<b>14</b>			
<b>TOTAL GENERAL DEL MUNICIPIO</b>	<b>1,273</b>	<b>29</b>	<b>87</b>	<b>55</b>	<b>8,829</b>	<b>454</b>	<b>482</b>	<b>142</b>	<b>779</b>	<b>28</b>	<b>41</b>	<b>4</b>	<b>598</b>	<b>20</b>	<b>70</b>	<b>6</b>	<b>0</b>	<b>0</b>	<b>0</b>	<b>11,479</b>	<b>531</b>	<b>680</b>	<b>207</b>	<b>22</b>	<b>17</b>	<b>55</b>		

\* En Educación Inicial no Escolarizada en la columna de escuelas se reportan localidades que son atendidas por 132 módulos de Educación Inicial no Escolarizada.

\* Capacitación para el Trabajo no rinde Estadística de Inicio de Cursos. Las cifras reportadas corresponden a fin de ciclo escolar 2019-2020.

\* USAER. Educación Básica para adultos, Conafe, Superior y Posgrado no reportan grupos.

\* En el sostenimiento Estatal Regular se incluyen las escuelas subsidiadas: preescolar (5), primaria (1), secundaria general (1) y secundaria técnica (1).

\* En Educación Básica para Adultos en escuelas se reportan 23 CEBAs, 8 Misiones Culturales y 3 Salas de Lectura.

\* Capacitación para el trabajo en el sostenimiento Estatal Regular se incluye el ICAT.

\* Bachillerato general de 3 años en el sostenimiento Estatal Regular se incluye el COBACH-EMASD.

\* Bachillerato tecnológico en el sostenimiento Estatal Regular se incluye el CECYTE y CONALEP.

\* En el nivel superior Licenciatura Universitaria en el sostenimiento Federal se incluye el Colegio de San Luis.

\* En el nivel superior Licenciatura Universitaria en el sostenimiento Estatal Transferido se incluye la Universidad Intercultural de San Luis Potosí, organismos descentralizados, Tecnológicos superiores e Instituto Potosino de Bellas Artes.

\* En el nivel medio superior Bachillerato general no escolarizado en el sostenimiento Estatal Transferido se incluye el Bachillerato por cooperación municipal (1).

RESUMEN GENERAL POR SOSTENIMIENTO  
SANTO DOMINGO  
INICIO DE CURSOS 2020-2021

TIPO	NIVEL Y SERVICIO	SOSTENIMIENTOS																				TOTAL DEL MUNICIPIO				RELACION ALUMNO						
		FEDERAL				ESTATAL TRANSFERIDO				ESTATAL REGULAR				PRIVADO				AUTONOMO				ALUM.	GPO.	DOC.	ESC.	GPO.	DOC.	ESC.				
		ALUM.	GPO.	DOC.	ESC.	ALUM.	GPO.	DOC.	ESC.	ALUM.	GPO.	DOC.	ESC.	ALUM.	GPO.	DOC.	ESC.	ALUM.	GPO.	DOC.	ESC.											
<b>ESCOLARIZADO</b>																																
BASICA	PREESCOLAR INICIAL	0	0	0	0	0	0	0	0	0	0	0	0	0	0	0	0	0	0	0	0	0	0	0	0	0	0	0	0	n.d.	n.d.	n.d.
	PREESCOLAR GENERAL	0	0	0	0	559	31	31	18	0	0	0	0	0	0	0	0	0	0	0	0	559	31	31	18	18	18	18	31			
	PREESCOLAR CONAFE	49	0	6	8	0	0	0	0	0	0	0	0	0	0	0	0	0	0	0	0	49	0	6	8	8	n.d.	8	6			
	PREESCOLAR CONAFE INDIGENA	0	0	0	0	0	0	0	0	0	0	0	0	0	0	0	0	0	0	0	0	0	0	0	0	0	n.d.	n.d.	n.d.			
	PREESCOLAR INDIGENA	0	0	0	0	0	0	0	0	0	0	0	0	0	0	0	0	0	0	0	0	0	0	0	0	0	n.d.	n.d.	n.d.			
	<b>PREESCOLAR</b>	<b>49</b>	<b>0</b>	<b>6</b>	<b>8</b>	<b>559</b>	<b>31</b>	<b>31</b>	<b>18</b>	<b>0</b>	<b>0</b>	<b>0</b>	<b>0</b>	<b>0</b>	<b>0</b>	<b>0</b>	<b>0</b>	<b>0</b>	<b>0</b>	<b>0</b>	<b>0</b>	<b>608</b>	<b>31</b>	<b>37</b>	<b>26</b>	<b>20</b>	<b>16</b>	<b>23</b>				
	PRIMARIA GENERAL	0	0	0	0	1,259	62	62	23	0	0	0	0	0	0	0	0	0	0	0	0	1,259	62	62	23	20	20	20	55			
	PRIMARIA CONAFE	45	0	5	5	0	0	0	0	0	0	0	0	0	0	0	0	0	0	0	0	45	0	5	5	5	n.d.	9	9			
	PRIMARIA CONAFE INDIGENA	0	0	0	0	0	0	0	0	0	0	0	0	0	0	0	0	0	0	0	0	0	0	0	0	0	n.d.	n.d.	n.d.			
	PRIMARIA INDIGENA	0	0	0	0	0	0	0	0	0	0	0	0	0	0	0	0	0	0	0	0	0	0	0	0	0	n.d.	n.d.	n.d.			
	<b>PRIMARIA</b>	<b>45</b>	<b>0</b>	<b>5</b>	<b>5</b>	<b>1,259</b>	<b>62</b>	<b>62</b>	<b>23</b>	<b>0</b>	<b>0</b>	<b>0</b>	<b>0</b>	<b>0</b>	<b>0</b>	<b>0</b>	<b>0</b>	<b>0</b>	<b>0</b>	<b>0</b>	<b>0</b>	<b>1,304</b>	<b>62</b>	<b>67</b>	<b>28</b>	<b>21</b>	<b>19</b>	<b>47</b>				
	SECUNDARIA COMUNITARIA	0	0	0	0	0	0	0	0	0	0	0	0	0	0	0	0	0	0	0	0	0	0	0	0	0	n.d.	n.d.	n.d.			
	SECUNDARIA GENERAL	0	0	0	0	55	3	4	1	0	0	0	0	0	0	0	0	0	0	0	0	55	3	4	1	18	14	14	55			
	SECUNDARIA PARA TRABAJADORES	0	0	0	0	0	0	0	0	0	0	0	0	0	0	0	0	0	0	0	0	0	0	0	0	0	n.d.	n.d.	n.d.			
	TELESECUNDARIA	0	0	0	0	423	60	31	20	0	0	0	0	0	0	0	0	0	0	0	0	423	60	31	20	7	14	21				
SECUNDARIA TECNICA	0	0	0	0	167	9	9	1	0	0	0	0	0	0	0	0	0	0	0	0	167	9	9	1	19	19	167					
SECUNDARIA MIGRANTE	0	0	0	0	0	0	0	0	0	0	0	0	0	0	0	0	0	0	0	0	0	0	0	0	0	n.d.	n.d.	n.d.				
<b>SECUNDARIA</b>	<b>0</b>	<b>0</b>	<b>0</b>	<b>0</b>	<b>645</b>	<b>72</b>	<b>44</b>	<b>22</b>	<b>0</b>	<b>0</b>	<b>0</b>	<b>0</b>	<b>0</b>	<b>0</b>	<b>0</b>	<b>0</b>	<b>0</b>	<b>0</b>	<b>0</b>	<b>0</b>	<b>645</b>	<b>72</b>	<b>44</b>	<b>22</b>	<b>9</b>	<b>15</b>	<b>29</b>					
<b>EDUCACION BASICA</b>	<b>94</b>	<b>0</b>	<b>11</b>	<b>13</b>	<b>2,463</b>	<b>165</b>	<b>137</b>	<b>63</b>	<b>0</b>	<b>0</b>	<b>0</b>	<b>0</b>	<b>0</b>	<b>0</b>	<b>0</b>	<b>0</b>	<b>0</b>	<b>0</b>	<b>0</b>	<b>0</b>	<b>2,557</b>	<b>165</b>	<b>148</b>	<b>76</b>	<b>15</b>	<b>17</b>	<b>34</b>					
MEDIO SUPERIOR	PROFESIONAL TECNICO	0	0	0	0	0	0	0	0	0	0	0	0	0	0	0	0	0	0	0	0	0	0	0	0	0	n.d.	n.d.	n.d.			
	BACHILLERATO GENERAL 2 AÑOS	0	0	0	0	0	0	0	0	0	0	0	0	0	0	0	0	0	0	0	0	0	0	0	0	0	n.d.	n.d.	n.d.			
	BACHILLERATO GENERAL 3 AÑOS	0	0	0	0	66	3	12	1	217	6	8	1	0	0	0	0	0	0	0	0	283	9	20	2	31	14	142				
	BACHILLERATO TECNOLOGICO	0	0	0	0	0	0	0	0	0	0	0	0	0	0	0	0	0	0	0	0	0	0	0	0	0	n.d.	n.d.	n.d.			
	<b>BACHILLERATO</b>	<b>0</b>	<b>0</b>	<b>0</b>	<b>0</b>	<b>66</b>	<b>3</b>	<b>12</b>	<b>1</b>	<b>217</b>	<b>6</b>	<b>8</b>	<b>1</b>	<b>0</b>	<b>0</b>	<b>0</b>	<b>0</b>	<b>0</b>	<b>0</b>	<b>0</b>	<b>0</b>	<b>283</b>	<b>9</b>	<b>20</b>	<b>2</b>	<b>31</b>	<b>14</b>	<b>142</b>				
<b>EDUCACION MEDIA SUPERIOR</b>	<b>0</b>	<b>0</b>	<b>0</b>	<b>0</b>	<b>66</b>	<b>3</b>	<b>12</b>	<b>1</b>	<b>217</b>	<b>6</b>	<b>8</b>	<b>1</b>	<b>0</b>	<b>0</b>	<b>0</b>	<b>0</b>	<b>0</b>	<b>0</b>	<b>0</b>	<b>0</b>	<b>283</b>	<b>9</b>	<b>20</b>	<b>2</b>	<b>31</b>	<b>14</b>	<b>142</b>					
SUPERIOR	NORMAL LICENCIATURA	0	0	0	0	0	0	0	0	0	0	0	0	0	0	0	0	0	0	0	0	0	0	0	0	0	n.d.	n.d.	n.d.			
	LICENCIATURA UNIVERSITARIA	0	0	0	0	0	0	0	0	0	0	0	0	0	0	0	0	0	0	0	0	0	0	0	0	0	n.d.	n.d.	n.d.			
	LICENCIATURA TECNOLOGICA	0	0	0	0	0	0	0	0	0	0	0	0	0	0	0	0	0	0	0	0	0	0	0	0	0	n.d.	n.d.	n.d.			
	LICENCIATURA	0	0	0	0	0	0	0	0	0	0	0	0	0	0	0	0	0	0	0	0	0	0	0	0	0	n.d.	n.d.	n.d.			
	POSGRADO	0	0	0	0	0	0	0	0	0	0	0	0	0	0	0	0	0	0	0	0	0	0	0	0	0	n.d.	n.d.	n.d.			
<b>EDUC. SUPERIOR Y POSGRADO</b>	<b>0</b>	<b>0</b>	<b>0</b>	<b>0</b>	<b>0</b>	<b>0</b>	<b>0</b>	<b>0</b>	<b>0</b>	<b>0</b>	<b>0</b>	<b>0</b>	<b>0</b>	<b>0</b>	<b>0</b>	<b>0</b>	<b>0</b>	<b>0</b>	<b>0</b>	<b>0</b>	<b>0</b>	<b>0</b>	<b>0</b>	<b>0</b>	<b>0</b>	<b>0</b>	<b>0</b>					
OTROS SERVICIOS	EDUCACION INICIAL	0	0	0	0	0	0	0	0	0	0	0	0	0	0	0	0	0	0	0	0	0	0	0	0	0	n.d.	n.d.	n.d.			
	EDUCACION INICIAL INDIGENA	0	0	0	0	0	0	0	0	0	0	0	0	0	0	0	0	0	0	0	0	0	0	0	0	0	n.d.	n.d.	n.d.			
	EDUCACION INICIAL	0	0	0	0	0	0	0	0	0	0	0	0	0	0	0	0	0	0	0	0	0	0	0	0	0	n.d.	n.d.	n.d.			
	U.S.A.E.R.	0	0	0	0	42	0	2	1	0	0	0	0	0	0	0	0	0	0	0	0	42	0	2	1	1	n.d.	21	42			
	C.A.M.	0	0	0	0	0	0	0	0	0	0	0	0	0	0	0	0	0	0	0	0	0	0	0	0	0	n.d.	n.d.	n.d.			
	EDUCACION ESPECIAL	0	0	0	0	42	0	2	1	0	0	0	0	0	0	0	0	0	0	0	0	42	0	2	1	1	n.d.	21	42			
	CAPACITACION PARA EL TRABAJO	0	0	0	0	0	0	0	0	0	0	0	0	0	0	0	0	0	0	0	0	0	0	0	0	0	n.d.	n.d.	n.d.			
	EDUCACION BASICA PARA ADULTOS	0	0	0	0	0	0	0	0	0	0	0	0	0	0	0	0	0	0	0	0	0	0	0	0	0	n.d.	n.d.	n.d.			
<b>OTROS SERVICIOS</b>	<b>0</b>	<b>0</b>	<b>0</b>	<b>0</b>	<b>42</b>	<b>0</b>	<b>2</b>	<b>1</b>	<b>0</b>	<b>0</b>	<b>0</b>	<b>0</b>	<b>0</b>	<b>0</b>	<b>0</b>	<b>0</b>	<b>0</b>	<b>0</b>	<b>0</b>	<b>0</b>	<b>42</b>	<b>0</b>	<b>2</b>	<b>1</b>	<b>1</b>	<b>n.d.</b>	<b>21</b>	<b>42</b>				
<b>TOTAL ESCOLARIZADO</b>	<b>94</b>	<b>0</b>	<b>11</b>	<b>13</b>	<b>2,571</b>	<b>168</b>	<b>151</b>	<b>65</b>	<b>217</b>	<b>6</b>	<b>8</b>	<b>1</b>	<b>0</b>	<b>0</b>	<b>0</b>	<b>0</b>	<b>0</b>	<b>0</b>	<b>0</b>	<b>0</b>	<b>2,882</b>	<b>174</b>	<b>170</b>	<b>79</b>	<b>17</b>	<b>17</b>	<b>36</b>					
<b>NO ESCOLARIZADO</b>																																
OTROS	EDUC. INICIAL NO ESCOLARIZADA	0	0	0	0	214	20	20	20	0	0	0	0	0	0	0	0	0	0	0	0	214	20	20	20	11	11	11				
	EDUC. INI. NO ESC. CONAFE	0	0	0	0	0	0	0	0	0	0	0	0	0	0	0	0	0	0	0	0	0	0	0	0	0	n.d.	n.d.	n.d.			
MEDIO SUP.	<b>EDUCACION INICIAL</b>	<b>0</b>	<b>0</b>	<b>0</b>	<b>0</b>	<b>214</b>	<b>20</b>	<b>20</b>	<b>20</b>	<b>0</b>	<b>0</b>	<b>0</b>	<b>0</b>	<b>0</b>	<b>0</b>	<b>0</b>	<b>0</b>	<b>0</b>	<b>0</b>	<b>0</b>	<b>0</b>	<b>214</b>	<b>20</b>	<b>20</b>	<b>20</b>	<b>11</b>	<b>11</b>	<b>11</b>				
	BACHILLERATO GENERAL	0	0	0	0	0	0	0	0	0	0	0	0	0	0	0	0	0	0	0	0	0	0	0	0	0	n.d.	n.d.	n.d.			
	BACHILLERATO TECNOLOGICO	0	0	0	0	0	0	0	0	0	0	0	0	0	0	0	0	0	0	0	0	0	0	0	0	0	n.d.	n.d.	n.d.			
	<b>EDUCACION MEDIA SUPERIOR</b>	<b>0</b>	<b>0</b>	<b>0</b>	<b>0</b>	<b>0</b>	<b>0</b>	<b>0</b>	<b>0</b>	<b>0</b>	<b>0</b>	<b>0</b>	<b>0</b>	<b>0</b>	<b>0</b>	<b>0</b>	<b>0</b>	<b>0</b>	<b>0</b>	<b>0</b>	<b>0</b>	<b>0</b>	<b>0</b>	<b>0</b>	<b>0</b>	<b>0</b>	<b>n.d.</b>	<b>n.d.</b>	<b>n.d.</b>			
	NORMAL LICENCIATURA	0	0	0	0	0	0	0	0	0	0	0	0	0	0	0	0	0	0	0	0	0	0	0	0	0	n.d.	n.d.	n.d.			
SUPERIOR	LICENCIATURA UNIVERSITARIA	0	0	0	0	0	0	0	0	0	0	0	0	0	0	0	0	0	0	0	0	0	0	0	0	0	n.d.	n.d.	n.d.			
	LICENCIATURA TECNOLOGICA	0	0	0	0	0	0	0	0	0	0	0	0	0	0	0																

RESUMEN GENERAL POR SOSTENIMIENTO  
SOLEDAD DE GRACIANO SANCHEZ  
INICIO DE CURSOS 2020-2021

TIPO	NIVEL Y SERVICIO	SOSTENIMIENTOS																				TOTAL DEL MUNICIPIO				RELACION ALUMNO		
		FEDERAL				ESTATAL TRANSFERIDO				ESTATAL REGULAR				PRIVADO				AUTONOMO				ALUM.	GPO.	DOC.	ESC.	GPO.	DOC.	ESC.
		ALUM.	GPO.	DOC.	ESC.	ALUM.	GPO.	DOC.	ESC.	ALUM.	GPO.	DOC.	ESC.	ALUM.	GPO.	DOC.	ESC.	ALUM.	GPO.	DOC.	ESC.							
<b>ESCOLARIZADO</b>																												
BÁSICA	PREESCOLAR INICIAL	0	0	0	0	174	7	7	2	266	14	14	2	172	8	8	3	0	0	0	0	612	29	29	7	21	21	87
	PREESCOLAR GENERAL	0	0	0	0	8,685	411	409	69	940	47	47	9	1,128	65	65	26	0	0	0	0	10,753	523	521	104	21	21	103
	PREESCOLAR CONAFE	13	0	2	2	0	0	0	0	0	0	0	0	0	0	0	0	0	0	0	0	13	0	2	2	n.d.	7	7
	PREESCOLAR CONAFE INDIGENA	0	0	0	0	0	0	0	0	0	0	0	0	0	0	0	0	0	0	0	0	0	0	0	0	n.d.	n.d.	n.d.
	PREESCOLAR INDIGENA	0	0	0	0	0	0	0	0	0	0	0	0	0	0	0	0	0	0	0	0	0	0	0	0	n.d.	n.d.	n.d.
	PREESCOLAR	13	0	2	2	8,859	418	416	71	1,206	61	61	11	1,300	73	73	29	0	0	0	0	11,378	552	552	113	21	21	101
	PRIMARIA GENERAL	0	0	0	0	26,878	1,012	1,012	89	1,656	57	56	5	3,905	163	163	20	0	0	0	0	32,439	1,232	1,231	114	26	26	285
	PRIMARIA CONAFE	0	0	0	0	0	0	0	0	0	0	0	0	0	0	0	0	0	0	0	0	0	0	0	0	n.d.	n.d.	n.d.
	PRIMARIA CONAFE INDIGENA	0	0	0	0	0	0	0	0	0	0	0	0	0	0	0	0	0	0	0	0	0	0	0	0	n.d.	n.d.	n.d.
	PRIMARIA INDIGENA	0	0	0	0	0	0	0	0	0	0	0	0	0	0	0	0	0	0	0	0	0	0	0	0	n.d.	n.d.	n.d.
	PRIMARIA	0	0	0	0	26,878	1,012	1,012	89	1,656	57	56	5	3,905	163	163	20	0	0	0	0	32,439	1,232	1,231	114	26	26	285
	SECUNDARIA COMUNITARIA	0	0	0	0	0	0	0	0	0	0	0	0	0	0	0	0	0	0	0	0	0	0	0	0	n.d.	n.d.	n.d.
	SECUNDARIA GENERAL	0	0	0	0	7,152	179	418	11	426	12	45	2	1,829	67	141	11	0	0	0	0	9,407	258	604	24	36	16	392
	SECUNDARIA PARA TRABAJADORES	0	0	0	0	0	0	0	0	0	0	0	0	0	0	0	0	0	0	0	0	0	0	0	0	n.d.	n.d.	n.d.
	TELESECUNDARIA	0	0	0	0	1,425	77	70	13	0	0	0	0	0	0	0	0	0	0	0	0	1,425	77	70	13	19	20	110
	SECUNDARIA TECNICA	0	0	0	0	2,577	113	250	8	0	0	0	0	0	0	0	0	0	0	0	0	2,577	113	250	8	23	10	322
SECUNDARIA MIGRANTE	0	0	0	0	0	0	0	0	0	0	0	0	0	0	0	0	0	0	0	0	0	0	0	0	n.d.	n.d.	n.d.	
SECUNDARIA	0	0	0	0	11,154	369	738	32	426	12	45	2	1,829	67	141	11	0	0	0	0	13,409	448	924	45	30	15	298	
EDUCACION BASICA	13	0	2	2	46,891	1,799	2,166	192	3,288	130	162	18	7,034	303	377	60	0	0	0	0	57,226	2,232	2,707	272	26	21	210	
MEDIO SUPERIOR	PROFESIONAL TECNICO	0	0	0	0	0	0	0	0	0	0	0	0	0	0	0	0	0	0	0	0	0	0	0	0	n.d.	n.d.	n.d.
	BACHILLERATO GENERAL 2 AÑOS	0	0	0	0	0	0	0	0	443	12	60	3	69	4	14	1	0	0	0	0	512	16	74	4	32	7	128
	BACHILLERATO GENERAL 3 AÑOS	0	0	0	0	262	6	18	2	3,592	72	80	4	309	15	43	5	0	0	0	0	4,163	93	141	11	45	30	378
	BACHILLERATO TECNOLOGICO	2,271	53	102	3	0	0	0	0	1,141	39	61	2	0	0	0	0	0	0	0	0	3,412	92	163	5	37	21	682
	BACHILLERATO	2,271	53	102	3	262	6	18	2	5,176	123	201	9	378	19	57	6	0	0	0	0	8,087	201	378	20	40	21	404
EDUCACION MEDIA SUPERIOR	2,271	53	102	3	262	6	18	2	5,176	123	201	9	378	19	57	6	0	0	0	0	8,087	201	378	20	40	21	404	
SUPERIOR	NORMAL LICENCIATURA	0	0	0	0	0	0	0	0	0	0	0	0	0	0	0	0	0	0	0	0	0	0	0	0	n.d.	n.d.	n.d.
	LICENCIATURA UNIVERSITARIA	0	0	0	0	0	0	0	0	0	0	0	0	1,222	0	119	1	1,088	0	71	1	2,310	0	190	2	n.d.	12	1155
	LICENCIATURA TECNOLOGICA	5,453	0	276	1	2,055	0	197	1	0	0	0	0	0	0	0	0	0	0	0	0	7,508	0	473	2	n.d.	16	3754
	LICENCIATURA	5,453	0	276	1	2,055	0	197	1	0	0	0	0	1,222	0	119	1	1,088	0	71	1	9,818	0	663	4	n.d.	15	2455
	POSGRADO	10	0	0	0	0	0	0	0	0	0	0	0	0	0	0	0	35	0	0	0	45	0	0	0	n.d.	n.d.	n.d.
EDUC. SUPERIOR Y POSGRADO	5,463	0	276	1	2,055	0	197	1	0	0	0	0	1,222	0	119	1	1,123	0	71	1	9,863	0	663	4	n.d.	15	2466	
OTROS SERVICIOS	EDUCACION INICIAL	0	0	0	0	88	7	2	2	87	8	3	2	366	18	2	3	0	0	0	0	541	33	7	7	16	77	77
	EDUCACION INICIAL INDIGENA	0	0	0	0	0	0	0	0	0	0	0	0	0	0	0	0	0	0	0	0	0	0	0	0	n.d.	n.d.	n.d.
	EDUCACION INICIAL	0	0	0	0	88	7	2	2	87	8	3	2	366	18	2	3	0	0	0	0	541	33	7	7	16	77	77
	U.S.A.E.R.	0	0	0	0	816	0	49	5	0	0	0	0	0	0	0	0	0	0	0	0	816	0	49	5	n.d.	17	163
	C.A.M.	0	0	0	0	156	13	25	2	0	0	0	0	0	0	0	0	0	0	0	0	156	13	25	2	12	6	78
	EDUCACION ESPECIAL	0	0	0	0	972	13	74	7	0	0	0	0	0	0	0	0	0	0	0	0	972	13	74	7	75	13	139
	CAPACITACION PARA EL TRABAJO	0	0	0	0	0	0	0	0	597	41	12	1	1,257	67	31	5	0	0	0	0	1,854	108	43	6	17	43	309
	EDUCACION BASICA PARA ADULTOS	0	0	0	0	119	0	9	2	0	0	0	0	0	0	0	0	0	0	0	0	119	0	9	2	n.d.	13	60
	OTROS SERVICIOS	0	0	0	0	1,179	20	85	11	684	49	15	3	1,623	85	33	8	0	0	0	0	3,486	154	133	22	23	26	158
	EDUC. SUPERIOR Y POSGRADO	345	0	0	0	764	0	0	0	0	0	0	0	1,719	0	67	2	0	0	0	0	2,828	0	67	2	n.d.	42	1414
TOTAL ESCOLARIZADO	7,747	53	380	6	50,387	1,825	2,466	206	9,148	302	378	30	10,257	407	586	75	1,123	0	71	1	78,662	2,587	3,881	318	30	20	247	
<b>NO ESCOLARIZADO</b>																												
OTROS	EDUC. INICIAL NO ESCOLARIZADA	0	0	0	0	202	21	21	21	0	0	0	0	0	0	0	0	0	0	0	0	202	21	21	21	10	10	10
	EDUC. INI. NO ESC. CONAFE	0	0	0	0	0	0	0	0	0	0	0	0	0	0	0	0	0	0	0	0	0	0	0	0	n.d.	n.d.	n.d.
MEDIO SUP.	EDUCACION INICIAL	0	0	0	0	202	21	21	21	0	0	0	0	0	0	0	0	0	0	0	0	202	21	21	21	10	10	10
	BACHILLERATO GENERAL	0	0	0	0	0	0	0	0	0	0	0	0	945	40	39	4	0	0	0	0	945	40	39	4	24	24	236
	BACHILLERATO TECNOLOGICO	0	0	0	0	0	0	0	0	0	0	0	0	0	0	0	0	0	0	0	0	0	0	0	0	n.d.	n.d.	n.d.
	EDUCACION MEDIA SUPERIOR	0	0	0	0	0	0	0	0	0	0	0	0	945	40	39	4	0	0	0	0	945	40	39	4	24	24	236
	NORMAL LICENCIATURA	0	0	0	0	0	0	0	0	0	0	0	0	0	0	0	0	0	0	0	0	0	0	0	0	n.d.	n.d.	n.d.
SUPERIOR	LICENCIATURA UNIVERSITARIA	0	0	0	0	0	0	0	0	0	0	0	0	1643	0	67	2	0	0	0	0	1,643	0	67	2	n.d.	25	822
	LICENCIATURA TECNOLOGICA	345	0	0	0	764	0	0	0	0	0	0	0	0	0	0	0	0	0	0	0	1,109	0	0	0	n.d.	n.d.	n.d.
	LICENCIATURA	345	0	0	0	764	0	0	0	0	0	0	0	1643	0	67	2	0	0	0	0	2752	0	67	2	n.d.	41	1376
	POSGRADO	0	0	0	0	0	0	0	0	0	0	0	0	76	0	0	0	0	0	0	0	76	0	0	0	n.d.	n.d.	n.d.
	EDUC. SUPERIOR Y POSGRADO	345	0	0	0	764	0	0	0	0	0	0	0	1,719	0	67	2	0	0	0	0	2,828	0	67	2	n.d.	42	1414
TOTAL NO ESCOLARIZADO	345	0	0	0	966	21	21	21	0	0	0	0	2,664	40	106	6	0	0	0	0	3,975	61	127	27	65	31	147	
TOTAL GENERAL DEL MUNICIPIO	8,092	53	380	6	51,353	1,846	2,487	227	9,148	302	378	30	12,921	447	692	81	1,123	0	71	1	82,637	2,648	4,008	345	31	21	240	

\* En Educación Inicial no Escolarizada en la columna de escuelas se reportan localidades que son atendidas por 132 módulos de Educación Inicial no Escolarizada.



RESUMEN GENERAL POR SOSTENIMIENTO  
TIERRA NUEVA  
INICIO DE CURSOS 2020-2021

TIPO	NIVEL Y SERVICIO	SOSTENIMIENTOS																				TOTAL DEL MUNICIPIO				RELACION ALUMNO						
		FEDERAL				ESTATAL TRANSFERIDO				ESTATAL REGULAR				PRIVADO				AUTONOMO				ALUM.	GPO.	DOC.	ESC.	GPO.	DOC.	ESC.				
		ALUM.	GPO.	DOC.	ESC.	ALUM.	GPO.	DOC.	ESC.	ALUM.	GPO.	DOC.	ESC.	ALUM.	GPO.	DOC.	ESC.	ALUM.	GPO.	DOC.	ESC.											
<b>ESCOLARIZADO</b>																																
BASICA	PREESCOLAR INICIAL	0	0	0	0	0	0	0	0	0	0	0	0	0	0	0	0	0	0	0	0	0	0	0	0	0	0	0	0	n.d.	n.d.	n.d.
	PREESCOLAR GENERAL	0	0	0	0	352	20	20	11	0	0	0	0	27	2	2	1	0	0	0	0	379	22	22	12	17	17	32				
	PREESCOLAR CONAFE	21	0	3	3	0	0	0	0	0	0	0	0	0	0	0	0	0	0	0	0	21	0	3	3	n.d.	n.d.	7				
	PREESCOLAR CONAFE INDIGENA	0	0	0	0	0	0	0	0	0	0	0	0	0	0	0	0	0	0	0	0	0	0	0	0	n.d.	n.d.	n.d.				
	PREESCOLAR INDIGENA	0	0	0	0	0	0	0	0	0	0	0	0	0	0	0	0	0	0	0	0	0	0	0	0	n.d.	n.d.	n.d.				
	PREESCOLAR	21	0	3	3	352	20	20	11	0	0	0	0	27	2	2	1	0	0	0	0	400	22	25	15	18	16	27				
	PRIMARIA GENERAL	0	0	0	0	725	35	35	11	323	13	13	2	78	5	5	1	0	0	0	0	1,126	53	53	14	21	21	80				
	PRIMARIA CONAFE	17	0	4	4	0	0	0	0	0	0	0	0	0	0	0	0	0	0	0	0	17	0	4	4	n.d.	n.d.	4				
	PRIMARIA CONAFE INDIGENA	0	0	0	0	0	0	0	0	0	0	0	0	0	0	0	0	0	0	0	0	0	0	0	0	n.d.	n.d.	n.d.				
	PRIMARIA INDIGENA	0	0	0	0	0	0	0	0	0	0	0	0	0	0	0	0	0	0	0	0	0	0	0	0	n.d.	n.d.	n.d.				
	PRIMARIA	17	0	4	4	725	35	35	11	323	13	13	2	78	5	5	1	0	0	0	0	1,143	53	57	18	22	20	64				
	SECUNDARIA COMUNITARIA	6	0	1	1	0	0	0	0	0	0	0	0	0	0	0	0	0	0	0	0	6	0	1	1	n.d.	n.d.	6				
	SECUNDARIA GENERAL	0	0	0	0	268	12	20	1	0	0	0	0	0	0	0	0	0	0	0	0	268	12	20	1	22	13	268				
	SECUNDARIA PARA TRABAJADORES	0	0	0	0	0	0	0	0	0	0	0	0	0	0	0	0	0	0	0	0	0	0	0	0	n.d.	n.d.	n.d.				
	TELESECUNDARIA	0	0	0	0	261	22	18	6	0	0	0	0	0	0	0	0	0	0	0	0	261	22	18	6	12	15	44				
	SECUNDARIA TECNICA	0	0	0	0	0	0	0	0	0	0	0	0	0	0	0	0	0	0	0	0	0	0	0	0	n.d.	n.d.	n.d.				
SECUNDARIA MIGRANTE	0	0	0	0	0	0	0	0	0	0	0	0	0	0	0	0	0	0	0	0	0	0	0	0	n.d.	n.d.	n.d.					
SECUNDARIA	6	0	1	1	529	34	38	7	0	0	0	0	0	0	0	0	0	0	0	0	535	34	39	8	16	14	67					
<b>EDUCACION BASICA</b>	<b>44</b>	<b>0</b>	<b>8</b>	<b>8</b>	<b>1,606</b>	<b>89</b>	<b>93</b>	<b>29</b>	<b>323</b>	<b>13</b>	<b>13</b>	<b>2</b>	<b>105</b>	<b>7</b>	<b>7</b>	<b>2</b>	<b>0</b>	<b>0</b>	<b>0</b>	<b>0</b>	<b>2,078</b>	<b>109</b>	<b>121</b>	<b>41</b>	<b>19</b>	<b>17</b>	<b>51</b>					
MEDIO SUPERIOR	PROFESIONAL TECNICO	0	0	0	0	0	0	0	0	0	0	0	0	0	0	0	0	0	0	0	0	0	0	0	0	n.d.	n.d.	n.d.				
	BACHILLERATO GENERAL 2 AÑOS	0	0	0	0	0	0	0	0	0	0	0	0	26	2	7	1	0	0	0	0	26	2	7	1	1	13	4				
	BACHILLERATO GENERAL 3 AÑOS	0	0	0	0	35	3	3	1	275	9	10	1	0	0	0	0	0	0	0	0	310	12	13	2	26	24	155				
	BACHILLERATO TECNOLOGICO	0	0	0	0	0	0	0	0	0	0	0	0	0	0	0	0	0	0	0	0	0	0	0	0	n.d.	n.d.	n.d.				
	BACHILLERATO	0	0	0	0	35	3	3	1	275	9	10	1	26	2	7	1	0	0	0	0	336	14	20	3	24	17	112				
<b>EDUCACION MEDIA SUPERIOR</b>	<b>0</b>	<b>0</b>	<b>0</b>	<b>0</b>	<b>35</b>	<b>3</b>	<b>3</b>	<b>1</b>	<b>275</b>	<b>9</b>	<b>10</b>	<b>1</b>	<b>26</b>	<b>2</b>	<b>7</b>	<b>1</b>	<b>0</b>	<b>0</b>	<b>0</b>	<b>0</b>	<b>336</b>	<b>14</b>	<b>20</b>	<b>3</b>	<b>24</b>	<b>17</b>	<b>112</b>					
SUPERIOR	NORMAL LICENCIATURA	0	0	0	0	0	0	0	0	0	0	0	0	0	0	0	0	0	0	0	0	0	0	0	0	n.d.	n.d.	n.d.				
	LICENCIATURA UNIVERSITARIA	0	0	0	0	0	0	0	0	0	0	0	0	0	0	0	0	0	0	0	0	0	0	0	0	n.d.	n.d.	n.d.				
	LICENCIATURA TECNOLOGICA	0	0	0	0	0	0	0	0	0	0	0	0	0	0	0	0	0	0	0	0	0	0	0	0	n.d.	n.d.	n.d.				
	LICENCIATURA	0	0	0	0	0	0	0	0	0	0	0	0	0	0	0	0	0	0	0	0	0	0	0	0	n.d.	n.d.	n.d.				
	POSGRADO	0	0	0	0	0	0	0	0	0	0	0	0	0	0	0	0	0	0	0	0	0	0	0	0	n.d.	n.d.	n.d.				
	<b>EDUC. SUPERIOR Y POSGRADO</b>	<b>0</b>	<b>0</b>	<b>0</b>	<b>0</b>	<b>0</b>	<b>0</b>	<b>0</b>	<b>0</b>	<b>0</b>	<b>0</b>	<b>0</b>	<b>0</b>	<b>0</b>	<b>0</b>	<b>0</b>	<b>0</b>	<b>0</b>	<b>0</b>	<b>0</b>	<b>0</b>	<b>0</b>	<b>0</b>	<b>0</b>	<b>0</b>	<b>0</b>	<b>0</b>	<b>0</b>				
OTROS SERVICIOS	EDUCACION INICIAL	0	0	0	0	0	0	0	0	0	0	0	0	0	0	0	0	0	0	0	0	0	0	0	0	n.d.	n.d.	n.d.				
	EDUCACION INICIAL INDIGENA	0	0	0	0	0	0	0	0	0	0	0	0	0	0	0	0	0	0	0	0	0	0	0	0	n.d.	n.d.	n.d.				
	EDUCACION INICIAL	0	0	0	0	0	0	0	0	0	0	0	0	0	0	0	0	0	0	0	0	0	0	0	0	n.d.	n.d.	n.d.				
	U.S.A.E.R.	0	0	0	0	0	0	0	0	0	0	0	0	0	0	0	0	0	0	0	0	0	0	0	0	n.d.	n.d.	n.d.				
	C.A.M.	0	0	0	0	51	5	6	1	0	0	0	0	0	0	0	0	0	0	0	0	51	5	6	1	10	9	51				
	EDUCACION ESPECIAL	0	0	0	0	51	5	6	1	0	0	0	0	0	0	0	0	0	0	0	0	51	5	6	1	10	9	51				
	CAPACITACION PARA EL TRABAJO	0	0	0	0	0	0	0	0	2,307	213	40	1	0	0	0	0	0	0	0	0	2,307	213	40	1	11	58	2307				
	EDUCACION BASICA PARA ADULTOS	0	0	0	0	0	0	0	0	0	0	0	0	0	0	0	0	0	0	0	0	0	0	0	0	n.d.	n.d.	n.d.				
<b>OTROS SERVICIOS</b>	<b>0</b>	<b>0</b>	<b>0</b>	<b>0</b>	<b>51</b>	<b>5</b>	<b>6</b>	<b>1</b>	<b>2,307</b>	<b>213</b>	<b>40</b>	<b>1</b>	<b>0</b>	<b>0</b>	<b>0</b>	<b>0</b>	<b>0</b>	<b>0</b>	<b>0</b>	<b>0</b>	<b>2,358</b>	<b>218</b>	<b>46</b>	<b>2</b>	<b>11</b>	<b>51</b>	<b>1179</b>					
<b>TOTAL ESCOLARIZADO</b>	<b>44</b>	<b>0</b>	<b>8</b>	<b>8</b>	<b>1,692</b>	<b>97</b>	<b>102</b>	<b>31</b>	<b>2,905</b>	<b>235</b>	<b>63</b>	<b>4</b>	<b>131</b>	<b>9</b>	<b>14</b>	<b>3</b>	<b>0</b>	<b>0</b>	<b>0</b>	<b>0</b>	<b>4,772</b>	<b>341</b>	<b>187</b>	<b>46</b>	<b>14</b>	<b>26</b>	<b>104</b>					
<b>NO ESCOLARIZADO</b>																																
OTROS	EDUC. INICIAL NO ESCOLARIZADA	0	0	0	0	112	10	10	10	0	0	0	0	0	0	0	0	0	0	0	0	112	10	10	10	11	11	11				
	EDUC. INI. NO ESC. CONAFE	0	0	0	0	0	0	0	0	0	0	0	0	0	0	0	0	0	0	0	0	0	0	0	0	n.d.	n.d.	n.d.				
MEDIO SUP.	<b>EDUCACION INICIAL</b>	<b>0</b>	<b>0</b>	<b>0</b>	<b>0</b>	<b>112</b>	<b>10</b>	<b>10</b>	<b>10</b>	<b>0</b>	<b>0</b>	<b>0</b>	<b>0</b>	<b>0</b>	<b>0</b>	<b>0</b>	<b>0</b>	<b>0</b>	<b>0</b>	<b>0</b>	<b>0</b>	<b>112</b>	<b>10</b>	<b>10</b>	<b>10</b>	<b>11</b>	<b>11</b>	<b>11</b>				
	BACHILLERATO GENERAL	0	0	0	0	0	0	0	0	0	0	0	0	0	0	0	0	0	0	0	0	0	0	0	0	n.d.	n.d.	n.d.				
	BACHILLERATO TECNOLOGICO	0	0	0	0	0	0	0	0	0	0	0	0	0	0	0	0	0	0	0	0	0	0	0	0	n.d.	n.d.	n.d.				
	<b>EDUCACION MEDIA SUPERIOR</b>	<b>0</b>	<b>0</b>	<b>0</b>	<b>0</b>	<b>0</b>	<b>0</b>	<b>0</b>	<b>0</b>	<b>0</b>	<b>0</b>	<b>0</b>	<b>0</b>	<b>0</b>	<b>0</b>	<b>0</b>	<b>0</b>	<b>0</b>	<b>0</b>	<b>0</b>	<b>0</b>	<b>0</b>	<b>0</b>	<b>0</b>	<b>0</b>	<b>0</b>	<b>0</b>	<b>0</b>				
	NORMAL LICENCIATURA	0	0	0	0	0	0	0	0	0	0	0	0	0	0	0	0	0	0	0	0	0	0	0	0	n.d.	n.d.	n.d.				
SUPERIOR	LICENCIATURA UNIVERSITARIA	0	0	0	0	0	0	0	0	0	0	0	0	0	0	0	0	0	0	0	0	0	0	0	0	n.d.	n.d.	n.d.				
	LICENCIATURA TECNOLOGICA	0	0	0	0	0	0	0	0	0	0	0	0	0	0	0	0	0	0	0	0	0	0	0	0	n.d.	n.d.	n.d.				
	LICENCIATURA	0	0	0	0	0	0	0	0	0	0	0	0	0	0	0	0	0	0	0	0	0	0	0	0	n.d.	n.d.	n.d.				
	POSGRADO	0	0	0	0	0	0	0	0	0	0	0	0	0	0	0	0	0	0	0	0	0	0	0	0	n.d.	n.d.	n.d.				
	<b>EDUC. SUPERIOR Y POSGRADO</b>	<b>0</b>	<b>0</b>	<b>0</b>	<b>0</b>	<b>0</b>	<b>0</b>																									

RESUMEN GENERAL POR SOSTENIMIENTO  
VENADO  
INICIO DE CURSOS 2020-2021

TIPO	NIVEL Y SERVICIO	SOSTENIMIENTOS																				TOTAL DEL MUNICIPIO				RELACION ALUMNO						
		FEDERAL				ESTATAL TRANSFERIDO				ESTATAL REGULAR				PRIVADO				AUTONOMO				ALUM.	GPO.	DOC.	ESC.	GPO.	DOC.	ESC.				
		ALUM.	GPO.	DOC.	ESC.	ALUM.	GPO.	DOC.	ESC.	ALUM.	GPO.	DOC.	ESC.	ALUM.	GPO.	DOC.	ESC.	ALUM.	GPO.	DOC.	ESC.											
<b>ESCOLARIZADO</b>																																
BÁSICA	PREESCOLAR INICIAL	0	0	0	0	0	0	0	0	0	0	0	0	0	0	0	0	0	0	0	0	0	0	0	0	n.d.	n.d.	n.d.				
	PREESCOLAR GENERAL	0	0	0	0	462	27	27	14	0	0	0	0	0	0	0	0	0	0	0	0	0	0	0	0	462	27	27	14			
	PREESCOLAR CONAFE	91	0	12	15	0	0	0	0	0	0	0	0	0	0	0	0	0	0	0	0	0	0	0	0	91	0	12	15			
	PREESCOLAR CONAFE INDIGENA	0	0	0	0	0	0	0	0	0	0	0	0	0	0	0	0	0	0	0	0	0	0	0	0	0	0	0	0			
	PREESCOLAR INDIGENA	0	0	0	0	0	0	0	0	0	0	0	0	0	0	0	0	0	0	0	0	0	0	0	0	0	0	0	0			
	<b>PREESCOLAR</b>	<b>91</b>	<b>0</b>	<b>12</b>	<b>15</b>	<b>462</b>	<b>27</b>	<b>27</b>	<b>14</b>	<b>0</b>	<b>0</b>	<b>0</b>	<b>0</b>	<b>0</b>	<b>0</b>	<b>0</b>	<b>0</b>	<b>0</b>	<b>0</b>	<b>0</b>	<b>0</b>	<b>0</b>	<b>0</b>	<b>0</b>	<b>553</b>	<b>27</b>	<b>39</b>	<b>29</b>	<b>20</b>	<b>14</b>	<b>19</b>	
	PRIMARIA GENERAL	0	0	0	0	1,382	73	73	30	0	0	0	0	92	6	6	1	0	0	0	0	0	0	0	0	1,474	79	79	31	19	19	48
	PRIMARIA CONAFE	65	0	9	9	0	0	0	0	0	0	0	0	0	0	0	0	0	0	0	0	0	0	0	0	65	0	9	9	n.d.	7	7
	PRIMARIA CONAFE INDIGENA	0	0	0	0	0	0	0	0	0	0	0	0	0	0	0	0	0	0	0	0	0	0	0	0	0	0	0	0	n.d.	n.d.	n.d.
	PRIMARIA INDIGENA	0	0	0	0	0	0	0	0	0	0	0	0	0	0	0	0	0	0	0	0	0	0	0	0	0	0	0	0	n.d.	n.d.	n.d.
	<b>PRIMARIA</b>	<b>65</b>	<b>0</b>	<b>9</b>	<b>9</b>	<b>1,382</b>	<b>73</b>	<b>73</b>	<b>30</b>	<b>0</b>	<b>0</b>	<b>0</b>	<b>0</b>	<b>92</b>	<b>6</b>	<b>6</b>	<b>1</b>	<b>0</b>	<b>0</b>	<b>0</b>	<b>0</b>	<b>0</b>	<b>0</b>	<b>0</b>	<b>1,539</b>	<b>79</b>	<b>88</b>	<b>40</b>	<b>19</b>	<b>17</b>	<b>38</b>	
	SECUNDARIA COMUNITARIA	35	0	4	4	0	0	0	0	0	0	0	0	0	0	0	0	0	0	0	0	0	0	0	0	35	0	4	4	n.d.	9	9
	SECUNDARIA GENERAL	0	0	0	0	0	0	0	0	0	0	0	0	0	0	0	0	0	0	0	0	0	0	0	0	0	0	0	0	n.d.	n.d.	n.d.
	SECUNDARIA PARA TRABAJADORES	0	0	0	0	0	0	0	0	0	0	0	0	0	0	0	0	0	0	0	0	0	0	0	0	0	0	0	0	n.d.	n.d.	n.d.
	TELESECUNDARIA	0	0	0	0	461	65	37	19	0	0	0	0	0	0	0	0	0	0	0	0	0	0	0	0	461	65	37	19	7	12	24
SECUNDARIA TECNICA	0	0	0	0	217	11	13	1	0	0	0	0	0	0	0	0	0	0	0	0	0	0	0	0	217	11	13	1	20	17	217	
SECUNDARIA MIGRANTE	0	0	0	0	0	0	0	0	0	0	0	0	0	0	0	0	0	0	0	0	0	0	0	0	0	0	0	0	n.d.	n.d.	n.d.	
<b>SECUNDARIA</b>	<b>35</b>	<b>0</b>	<b>4</b>	<b>4</b>	<b>678</b>	<b>76</b>	<b>50</b>	<b>20</b>	<b>0</b>	<b>0</b>	<b>0</b>	<b>0</b>	<b>0</b>	<b>0</b>	<b>0</b>	<b>0</b>	<b>0</b>	<b>0</b>	<b>0</b>	<b>0</b>	<b>0</b>	<b>0</b>	<b>0</b>	<b>713</b>	<b>76</b>	<b>54</b>	<b>24</b>	<b>9</b>	<b>13</b>	<b>30</b>		
<b>EDUCACION BASICA</b>	<b>191</b>	<b>0</b>	<b>25</b>	<b>28</b>	<b>2,522</b>	<b>176</b>	<b>150</b>	<b>64</b>	<b>0</b>	<b>0</b>	<b>0</b>	<b>0</b>	<b>92</b>	<b>6</b>	<b>6</b>	<b>1</b>	<b>0</b>	<b>0</b>	<b>0</b>	<b>0</b>	<b>0</b>	<b>0</b>	<b>0</b>	<b>2,805</b>	<b>182</b>	<b>181</b>	<b>93</b>	<b>15</b>	<b>15</b>	<b>30</b>		
MEDIO SUPERIOR	PROFESIONAL TECNICO	0	0	0	0	0	0	0	0	0	0	0	0	0	0	0	0	0	0	0	0	0	0	0	0	0	0	0	n.d.	n.d.	n.d.	
	BACHILLERATO GENERAL 2 AÑOS	0	0	0	0	0	0	0	0	72	2	12	1	0	0	0	0	0	0	0	0	0	0	0	0	72	2	12	1	36	6	72
	BACHILLERATO GENERAL 3 AÑOS	0	0	0	0	0	0	0	0	0	0	0	0	0	0	0	0	0	0	0	0	0	0	0	0	0	0	0	n.d.	n.d.	n.d.	
	BACHILLERATO TECNOLOGICO	454	15	22	1	0	0	0	0	0	0	0	0	0	0	0	0	0	0	0	0	0	0	0	454	15	22	1	30	21	454	
	<b>BACHILLERATO</b>	<b>454</b>	<b>15</b>	<b>22</b>	<b>1</b>	<b>0</b>	<b>0</b>	<b>0</b>	<b>0</b>	<b>72</b>	<b>2</b>	<b>12</b>	<b>1</b>	<b>0</b>	<b>0</b>	<b>0</b>	<b>0</b>	<b>0</b>	<b>0</b>	<b>0</b>	<b>0</b>	<b>0</b>	<b>0</b>	<b>0</b>	<b>526</b>	<b>17</b>	<b>34</b>	<b>2</b>	<b>31</b>	<b>15</b>	<b>263</b>	
<b>EDUCACION MEDIA SUPERIOR</b>	<b>454</b>	<b>15</b>	<b>22</b>	<b>1</b>	<b>0</b>	<b>0</b>	<b>0</b>	<b>0</b>	<b>72</b>	<b>2</b>	<b>12</b>	<b>1</b>	<b>0</b>	<b>0</b>	<b>0</b>	<b>0</b>	<b>0</b>	<b>0</b>	<b>0</b>	<b>0</b>	<b>0</b>	<b>0</b>	<b>0</b>	<b>526</b>	<b>17</b>	<b>34</b>	<b>2</b>	<b>31</b>	<b>15</b>	<b>263</b>		
SUPERIOR	NORMAL LICENCIATURA	0	0	0	0	0	0	0	0	0	0	0	0	0	0	0	0	0	0	0	0	0	0	0	0	0	0	0	n.d.	n.d.	n.d.	
	LICENCIATURA UNIVERSITARIA	0	0	0	0	0	0	0	0	0	0	0	0	37	0	11	1	0	0	0	0	0	0	0	37	0	11	1	n.d.	3	37	
	LICENCIATURA TECNOLÓGICA	0	0	0	0	0	0	0	0	0	0	0	0	0	0	0	0	0	0	0	0	0	0	0	0	0	0	0	n.d.	n.d.	n.d.	
	LICENCIATURA	0	0	0	0	0	0	0	0	0	0	0	0	37	0	11	1	0	0	0	0	0	0	0	37	0	11	1	n.d.	3	37	
	POSGRADO	0	0	0	0	0	0	0	0	0	0	0	0	0	0	0	0	0	0	0	0	0	0	0	0	0	0	0	n.d.	n.d.	n.d.	
<b>EDUC. SUPERIOR Y POSGRADO</b>	<b>0</b>	<b>0</b>	<b>0</b>	<b>0</b>	<b>0</b>	<b>0</b>	<b>0</b>	<b>0</b>	<b>0</b>	<b>0</b>	<b>0</b>	<b>0</b>	<b>37</b>	<b>0</b>	<b>11</b>	<b>1</b>	<b>0</b>	<b>0</b>	<b>0</b>	<b>0</b>	<b>0</b>	<b>0</b>	<b>0</b>	<b>37</b>	<b>0</b>	<b>11</b>	<b>1</b>	<b>n.d.</b>	<b>3</b>	<b>37</b>		
OTROS SERVICIOS	EDUCACION INICIAL	0	0	0	0	0	0	0	0	0	0	0	0	0	0	0	0	0	0	0	0	0	0	0	0	0	0	0	n.d.	n.d.	n.d.	
	EDUCACION INICIAL INDIGENA	0	0	0	0	0	0	0	0	0	0	0	0	0	0	0	0	0	0	0	0	0	0	0	0	0	0	0	n.d.	n.d.	n.d.	
	EDUCACION INICIAL	0	0	0	0	0	0	0	0	0	0	0	0	0	0	0	0	0	0	0	0	0	0	0	0	0	0	0	n.d.	n.d.	n.d.	
	U.S.A.E.R.	0	0	0	0	97	0	7	1	0	0	0	0	0	0	0	0	0	0	0	0	0	0	0	0	97	0	7	1	n.d.	14	97
	C.A.M.	0	0	0	0	0	0	0	0	0	0	0	0	0	0	0	0	0	0	0	0	0	0	0	0	0	0	0	n.d.	n.d.	n.d.	
	EDUCACION ESPECIAL	0	0	0	0	97	0	7	1	0	0	0	0	0	0	0	0	0	0	0	0	0	0	0	0	97	0	7	1	n.d.	14	97
	CAPACITACION PARA EL TRABAJO	0	0	0	0	0	0	0	0	0	0	0	0	0	0	0	0	0	0	0	0	0	0	0	0	0	0	0	n.d.	n.d.	n.d.	
	EDUCACION BASICA PARA ADULTOS	0	0	0	0	0	0	0	0	0	0	0	0	0	0	0	0	0	0	0	0	0	0	0	0	0	0	0	n.d.	n.d.	n.d.	
<b>OTROS SERVICIOS</b>	<b>0</b>	<b>0</b>	<b>0</b>	<b>0</b>	<b>97</b>	<b>0</b>	<b>7</b>	<b>1</b>	<b>0</b>	<b>0</b>	<b>0</b>	<b>0</b>	<b>0</b>	<b>0</b>	<b>0</b>	<b>0</b>	<b>0</b>	<b>0</b>	<b>0</b>	<b>0</b>	<b>0</b>	<b>0</b>	<b>0</b>	<b>97</b>	<b>0</b>	<b>7</b>	<b>1</b>	<b>n.d.</b>	<b>14</b>	<b>97</b>		
<b>TOTAL ESCOLARIZADO</b>	<b>645</b>	<b>15</b>	<b>47</b>	<b>29</b>	<b>2,619</b>	<b>176</b>	<b>157</b>	<b>65</b>	<b>72</b>	<b>2</b>	<b>12</b>	<b>1</b>	<b>129</b>	<b>6</b>	<b>17</b>	<b>2</b>	<b>0</b>	<b>0</b>	<b>0</b>	<b>0</b>	<b>0</b>	<b>0</b>	<b>0</b>	<b>3,465</b>	<b>199</b>	<b>233</b>	<b>97</b>	<b>17</b>	<b>15</b>	<b>36</b>		
<b>NO ESCOLARIZADO</b>																																
OTROS	EDUC. INICIAL NO ESCOLARIZADA	0	0	0	0	197	22	22	22	0	0	0	0	0	0	0	0	0	0	0	0	0	0	0	197	22	22	22	9	9	9	
	EDUC. INI. NO ESC. CONAFE	0	0	0	0	0	0	0	0	0	0	0	0	0	0	0	0	0	0	0	0	0	0	0	0	0	0	0	n.d.	n.d.	n.d.	
MEDIO SUP.	<b>EDUCACION INICIAL</b>	<b>0</b>	<b>0</b>	<b>0</b>	<b>0</b>	<b>197</b>	<b>22</b>	<b>22</b>	<b>22</b>	<b>0</b>	<b>0</b>	<b>0</b>	<b>0</b>	<b>0</b>	<b>0</b>	<b>0</b>	<b>0</b>	<b>0</b>	<b>0</b>	<b>0</b>	<b>0</b>	<b>0</b>	<b>0</b>	<b>197</b>	<b>22</b>	<b>22</b>	<b>22</b>	<b>9</b>	<b>9</b>	<b>9</b>		
	BACHILLERATO GENERAL	0	0	0	0	0	0	0	0	0	0	0	0	0	0	0	0	0	0	0	0	0	0	0	0	0	0	0	n.d.	n.d.	n.d.	
	BACHILLERATO TECNOLÓGICO	0	0	0	0	0	0	0	0	0	0	0	0	0	0	0	0	0	0	0	0	0	0	0	0	0	0	0	n.d.	n.d.	n.d.	
	<b>EDUCACION MEDIA SUPERIOR</b>	<b>0</b>	<b>0</b>	<b>0</b>	<b>0</b>	<b>0</b>	<b>0</b>	<b>0</b>	<b>0</b>	<b>0</b>	<b>0</b>	<b>0</b>	<b>0</b>	<b>0</b>	<b>0</b>	<b>0</b>	<b>0</b>	<b>0</b>	<b>0</b>	<b>0</b>	<b>0</b>	<b>0</b>	<b>0</b>	<b>0</b>	<b>0</b>	<b>0</b>	<b>0</b>	<b>0</b>	<b>0</b>	<b>0</b>	<b>0</b>	<b>0</b>
SUPERIOR	NORMAL LICENCIATURA	0	0	0	0	0	0	0	0	0	0	0	0	0	0	0	0	0	0	0	0	0	0	0	0	0	0	0	n.d.	n.d.	n.d.	
	LICENCIATURA UNIVERSITARIA	0	0	0	0	0	0	0	0	0	0	0	0	0	0	0	0	0	0	0	0	0	0	0	0	0	0	0	n.d.	n.d.	n.d.	
	LICENCIATURA TECNOLÓGICA	0	0	0	0	0	0	0	0	0	0	0	0	0	0	0	0	0	0	0	0	0	0	0	0	0	0	0	n.d.	n.d.	n.d.	
	LICENCIATURA	0																														



RESUMEN GENERAL POR SOSTENIMIENTO  
ZARAGOZA  
INICIO DE CURSOS 2020-2021

TIPO	NIVEL Y SERVICIO	SOSTENIMIENTOS																				TOTAL DEL MUNICIPIO				RELACION ALUMNO						
		FEDERAL				ESTATAL TRANSFERIDO				ESTATAL REGULAR				PRIVADO				AUTONOMO				ALUM.	GPO.	DOC.	ESC.	GPO.	DOC.	ESC.				
		ALUM.	GPO.	DOC.	ESC.	ALUM.	GPO.	DOC.	ESC.	ALUM.	GPO.	DOC.	ESC.	ALUM.	GPO.	DOC.	ESC.	ALUM.	GPO.	DOC.	ESC.											
<b>ESCOLARIZADO</b>																																
BÁSICA	PREESCOLAR INICIAL	0	0	0	0	0	0	0	0	0	0	0	0	0	0	0	0	0	0	0	0	0	0	0	0	0	n.d.	n.d.	n.d.			
	PREESCOLAR GENERAL	0	0	0	0	1,411	69	69	25	0	0	0	0	0	0	0	0	0	0	0	0	0	0	0	0	1,411	69	69	25	20	20	56
	PREESCOLAR CONAFE	83	0	11	15	0	0	0	0	0	0	0	0	0	0	0	0	0	0	0	0	0	0	0	0	83	0	11	15	n.d.	8	6
	PREESCOLAR CONAFE INDIGENA	0	0	0	0	0	0	0	0	0	0	0	0	0	0	0	0	0	0	0	0	0	0	0	0	0	0	n.d.	n.d.	n.d.		
	PREESCOLAR INDIGENA	0	0	0	0	0	0	0	0	0	0	0	0	0	0	0	0	0	0	0	0	0	0	0	0	0	0	n.d.	n.d.	n.d.		
	PREESCOLAR	83	0	11	15	1,411	69	69	25	0	0	0	0	0	0	0	0	0	0	0	0	0	0	0	0	1,494	69	80	40	22	19	37
	PRIMARIA GENERAL	0	0	0	0	3,634	163	163	36	0	0	0	0	0	0	0	0	0	0	0	0	0	0	0	0	3,634	163	163	36	22	22	101
	PRIMARIA CONAFE	64	0	9	8	0	0	0	0	0	0	0	0	0	0	0	0	0	0	0	0	0	0	0	0	64	0	9	8	n.d.	7	8
	PRIMARIA CONAFE INDIGENA	0	0	0	0	0	0	0	0	0	0	0	0	0	0	0	0	0	0	0	0	0	0	0	0	0	0	n.d.	n.d.	n.d.		
	PRIMARIA INDIGENA	0	0	0	0	0	0	0	0	0	0	0	0	0	0	0	0	0	0	0	0	0	0	0	0	0	0	n.d.	n.d.	n.d.		
	PRIMARIA	64	0	9	8	3,634	163	163	36	0	0	0	0	0	0	0	0	0	0	0	0	0	0	0	0	3,698	163	172	44	23	22	84
	SECUNDARIA COMUNITARIA	5	0	1	1	0	0	0	0	0	0	0	0	0	0	0	0	0	0	0	0	0	0	0	0	5	0	1	1	n.d.	5	5
	SECUNDARIA GENERAL	0	0	0	0	0	0	0	0	0	0	0	0	0	0	0	0	0	0	0	0	0	0	0	0	0	0	n.d.	n.d.	n.d.		
	SECUNDARIA PARA TRABAJADORES	0	0	0	0	0	0	0	0	0	0	0	0	0	0	0	0	0	0	0	0	0	0	0	0	0	0	n.d.	n.d.	n.d.		
	TELESECUNDARIA	0	0	0	0	866	81	59	22	0	0	0	0	0	0	0	0	0	0	0	0	0	0	0	0	866	81	59	22	11	15	39
	SECUNDARIA TECNICA	0	0	0	0	702	24	66	2	0	0	0	0	0	0	0	0	0	0	0	0	0	0	0	0	702	24	66	2	29	11	351
	SECUNDARIA MIGRANTE	0	0	0	0	0	0	0	0	0	0	0	0	0	0	0	0	0	0	0	0	0	0	0	0	0	0	n.d.	n.d.	n.d.		
SECUNDARIA	5	0	1	1	1,568	105	125	24	0	0	0	0	0	0	0	0	0	0	0	0	0	0	0	0	1,573	105	126	25	15	12	63	
EDUCACION BASICA	152	0	21	24	6,613	337	357	85	0	0	0	0	0	0	0	0	0	0	0	0	0	0	0	0	6,765	337	378	109	20	18	62	
MEDIO SUPERIOR	PROFESIONAL TECNICO	0	0	0	0	0	0	0	0	0	0	0	0	0	0	0	0	0	0	0	0	0	0	0	0	0	n.d.	n.d.	n.d.			
	BACHILLERATO GENERAL 2 AÑOS	0	0	0	0	0	0	0	0	0	0	0	0	0	0	0	0	0	0	0	0	0	0	0	0	0	n.d.	n.d.	n.d.			
	BACHILLERATO GENERAL 3 AÑOS	0	0	0	0	87	3	7	1	508	12	13	1	0	0	0	0	0	0	0	0	0	0	0	0	595	15	20	2	40	30	298
	BACHILLERATO TECNOLOGICO	0	0	0	0	0	0	0	0	0	0	0	0	0	0	0	0	0	0	0	0	0	0	0	0	0	0	n.d.	n.d.	n.d.		
	BACHILLERATO	0	0	0	0	87	3	7	1	508	12	13	1	0	0	0	0	0	0	0	0	0	0	0	0	595	15	20	2	40	30	298
EDUCACION MEDIA SUPERIOR	0	0	0	0	87	3	7	1	508	12	13	1	0	0	0	0	0	0	0	0	0	0	0	0	595	15	20	2	40	30	298	
SUPERIOR	NORMAL LICENCIATURA	0	0	0	0	0	0	0	0	0	0	0	0	0	0	0	0	0	0	0	0	0	0	0	0	0	n.d.	n.d.	n.d.			
	LICENCIATURA UNIVERSITARIA	0	0	0	0	0	0	0	0	0	0	0	0	0	0	0	0	0	0	0	0	0	0	0	0	0	n.d.	n.d.	n.d.			
	LICENCIATURA TECNOLOGICA	0	0	0	0	0	0	0	0	0	0	0	0	0	0	0	0	0	0	0	0	0	0	0	0	0	n.d.	n.d.	n.d.			
	LICENCIATURA	0	0	0	0	0	0	0	0	0	0	0	0	0	0	0	0	0	0	0	0	0	0	0	0	0	n.d.	n.d.	n.d.			
	POSGRADO	0	0	0	0	0	0	0	0	0	0	0	0	0	0	0	0	0	0	0	0	0	0	0	0	0	n.d.	n.d.	n.d.			
EDUC. SUPERIOR Y POSGRADO	0	0	0	0	0	0	0	0	0	0	0	0	0	0	0	0	0	0	0	0	0	0	0	0	0	0	n.d.	n.d.	n.d.			
OTROS SERVICIOS	EDUCACION INICIAL	0	0	0	0	0	0	0	0	0	0	0	0	0	0	0	0	0	0	0	0	0	0	0	0	0	n.d.	n.d.	n.d.			
	EDUCACION INICIAL INDIGENA	0	0	0	0	0	0	0	0	0	0	0	0	0	0	0	0	0	0	0	0	0	0	0	0	0	n.d.	n.d.	n.d.			
	EDUCACION INICIAL	0	0	0	0	0	0	0	0	0	0	0	0	0	0	0	0	0	0	0	0	0	0	0	0	0	n.d.	n.d.	n.d.			
	U.S.A.E.R.	0	0	0	0	0	0	0	0	0	0	0	0	0	0	0	0	0	0	0	0	0	0	0	0	0	n.d.	n.d.	n.d.			
	C.A.M.	0	0	0	0	57	5	8	1	0	0	0	0	0	0	0	0	0	0	0	0	0	0	0	0	57	5	8	1	11	7	57
	EDUCACION ESPECIAL	0	0	0	0	57	5	8	1	0	0	0	0	0	0	0	0	0	0	0	0	0	0	0	0	57	5	8	1	11	7	57
	CAPACITACION PARA EL TRABAJO	0	0	0	0	0	0	0	0	0	0	0	0	0	0	0	0	0	0	0	0	0	0	0	0	0	n.d.	n.d.	n.d.			
	EDUCACION BASICA PARA ADULTOS	0	0	0	0	0	0	0	0	0	0	0	0	0	0	0	0	0	0	0	0	0	0	0	0	0	n.d.	n.d.	n.d.			
	OTROS SERVICIOS	0	0	0	0	57	5	8	1	0	0	0	0	0	0	0	0	0	0	0	0	0	0	0	0	57	5	8	1	11	7	57
	TOTAL ESCOLARIZADO	152	0	21	24	6,757	345	372	87	508	12	13	1	0	0	0	0	0	0	0	0	0	0	0	0	7,417	357	406	112	21	18	66
<b>NO ESCOLARIZADO</b>																																
OTROS	EDUC. INICIAL NO ESCOLARIZADA	0	0	0	0	204	20	20	20	0	0	0	0	0	0	0	0	0	0	0	0	0	0	0	0	204	20	20	20	10	10	10
	EDUC. INI. NO ESC. CONAFE	0	0	0	0	0	0	0	0	0	0	0	0	0	0	0	0	0	0	0	0	0	0	0	0	0	0	n.d.	n.d.	n.d.		
	EDUCACION INICIAL	0	0	0	0	204	20	20	20	0	0	0	0	0	0	0	0	0	0	0	0	0	0	0	0	204	20	20	20	10	10	10
MEDIO SUP.	BACHILLERATO GENERAL	0	0	0	0	0	0	0	0	0	0	0	0	0	0	0	0	0	0	0	0	0	0	0	0	0	n.d.	n.d.	n.d.			
	BACHILLERATO TECNOLOGICO	0	0	0	0	0	0	0	0	0	0	0	0	0	0	0	0	0	0	0	0	0	0	0	0	0	n.d.	n.d.	n.d.			
	EDUCACION MEDIA SUPERIOR	0	0	0	0	0	0	0	0	0	0	0	0	0	0	0	0	0	0	0	0	0	0	0	0	0	n.d.	n.d.	n.d.			
	NORMAL LICENCIATURA	0	0	0	0	0	0	0	0	0	0	0	0	0	0	0	0	0	0	0	0	0	0	0	0	0	n.d.	n.d.	n.d.			
SUPERIOR	LICENCIATURA UNIVERSITARIA	0	0	0	0	0	0	0	0	0	0	0	0	0	0	0	0	0	0	0	0	0	0	0	0	0	n.d.	n.d.	n.d.			
	LICENCIATURA TECNOLOGICA	0	0	0	0	0	0	0	0	0	0	0	0	0	0	0	0	0	0	0	0	0	0	0	0	0	n.d.	n.d.	n.d.			
	LICENCIATURA	0	0	0	0	0	0	0	0	0	0	0	0	0	0	0	0	0	0	0	0	0	0	0	0	0	n.d.	n.d.	n.d.			
	POSGRADO	0	0	0	0	0	0	0	0	0	0	0	0	0	0	0	0	0	0	0	0	0	0	0	0	0	n.d.	n.d.	n.d.			
	EDUC. SUPERIOR Y POSGRADO	0	0	0	0	0	0	0	0	0	0	0	0	0	0	0	0	0	0	0	0	0	0	0	0	0	n.d.	n.d.	n.d.			
TOTAL NO ESCOLARIZADO	0	0	0	0	204	20	20	20	0	0	0	0	0	0	0	0	0	0	0	0	0	0	0	0	0	204	20	20	20	10	10	10
TOTAL GENERAL DEL MUNICIPIO	152	0	21	24	6,961	365	392	107	508	12	13	1	0	0	0	0	0	0	0	0	0	0	0	0	7,621	377	426	132	20	18	58	

\* En Educación Inicial no Escolarizada en la columna de escuelas se reportan localidades: que son atendidas por 132 módulos de Educación Inicial no Escolarizada.

\* Capacitación para el Trabajo no rinde Estadística de Inicio de Cursos. Las cifras reportadas corresponden a fin de ciclo escolar 2019-2020

\* USAER. Educación Básica para adultos, Conafe, Superior y Posgrado no reportan grupos

\* En el sostenimiento Estatal Regular se incluyen las escuelas subsidiadas: preescolar (5), primaria (1), secundaria general (1) y secundaria técnica (1)

\* En Educación Básica para Adultos en escuelas se reportan 23 CEBAs, 8 Misiones Culturales y 3 Salas de Lectura

\* Capacitación para el trabajo en el sostenimiento Estatal Regular se incluye el ICAT

\* Bachillerato general de 3 años en el sostenimiento Estatal Regular se incluye el COBACH-EMASD.

\* Bachillerato tecnológico en el

RESUMEN GENERAL POR SOSTENIMIENTO  
VILLA DE RAMOS  
INICIO DE CURSOS 2020-2021

TIPO	NIVEL Y SERVICIO	SOSTENIMIENTOS																				TOTAL DEL MUNICIPIO				RELACION ALUMNO						
		FEDERAL				ESTATAL TRANSFERIDO				ESTATAL REGULAR				PRIVADO				AUTONOMO				ALUM.	GPO.	DOC.	ESC.	GPO.	DOC.	ESC.				
		ALUM.	GPO.	DOC.	ESC.	ALUM.	GPO.	DOC.	ESC.	ALUM.	GPO.	DOC.	ESC.	ALUM.	GPO.	DOC.	ESC.	ALUM.	GPO.	DOC.	ESC.											
<b>ESCOLARIZADO</b>																																
BÁSICA	PREESCOLAR INICIAL	0	0	0	0	0	0	0	0	0	0	0	0	0	0	0	0	0	0	0	0	0	0	0	0	n.d.	n.d.	n.d.				
	PREESCOLAR GENERAL	0	0	0	0	1,587	74	74	29	45	3	3	1	0	0	0	0	0	0	0	0	0	0	0	1,632	77	77	30	21	21	54	
	PREESCOLAR CONAFE	91	0	11	13	0	0	0	0	0	0	0	0	0	0	0	0	0	0	0	0	0	0	0	91	0	11	13	n.d.	n.d.	8	7
	PREESCOLAR CONAFE INDIGENA	0	0	0	0	0	0	0	0	0	0	0	0	0	0	0	0	0	0	0	0	0	0	0	0	0	0	n.d.	n.d.	n.d.		
	PREESCOLAR INDIGENA	0	0	0	0	0	0	0	0	0	0	0	0	0	0	0	0	0	0	0	0	0	0	0	0	0	0	n.d.	n.d.	n.d.		
	PREESCOLAR	91	0	11	13	1,587	74	74	29	45	3	3	1	0	0	0	0	0	0	0	0	0	0	1,723	77	88	43	22	20	40		
	PRIMARIA GENERAL	0	0	0	0	5,179	234	234	41	71	6	6	1	0	0	0	0	0	0	0	0	0	0	5,250	240	240	42	22	22	125		
	PRIMARIA CONAFE	54	0	7	7	0	0	0	0	0	0	0	0	0	0	0	0	0	0	0	0	0	0	54	0	7	7	n.d.	n.d.	8	8	
	PRIMARIA CONAFE INDIGENA	0	0	0	0	0	0	0	0	0	0	0	0	0	0	0	0	0	0	0	0	0	0	0	0	0	0	n.d.	n.d.	n.d.		
	PRIMARIA INDIGENA	0	0	0	0	0	0	0	0	0	0	0	0	0	0	0	0	0	0	0	0	0	0	0	0	0	0	n.d.	n.d.	n.d.		
	PRIMARIA	54	0	7	7	5,179	234	234	41	71	6	6	1	0	0	0	0	0	0	0	0	0	5,304	240	247	49	22	21	108			
	SECUNDARIA COMUNITARIA	47	0	6	6	0	0	0	0	0	0	0	0	0	0	0	0	0	0	0	0	0	47	0	6	6	n.d.	n.d.	8	8		
	SECUNDARIA GENERAL	0	0	0	0	168	6	8	1	0	0	0	0	0	0	0	0	0	0	0	0	0	168	6	8	1	28	21	168			
	SECUNDARIA PARA TRABAJADORES	0	0	0	0	0	0	0	0	0	0	0	0	0	0	0	0	0	0	0	0	0	0	0	0	0	n.d.	n.d.	n.d.			
	TELESECUNDARIA	0	0	0	0	1,200	86	69	22	0	0	0	0	0	0	0	0	0	0	0	0	0	1,200	86	69	22	14	17	55			
SECUNDARIA TECNICA	0	0	0	0	639	21	25	2	0	0	0	0	0	0	0	0	0	0	0	0	0	639	21	25	2	30	26	320				
SECUNDARIA MIGRANTE	0	0	0	0	0	0	0	0	0	0	0	0	0	0	0	0	0	0	0	0	0	0	0	0	0	n.d.	n.d.	n.d.				
SECUNDARIA	47	0	6	6	2,007	113	102	25	0	0	0	0	0	0	0	0	0	0	0	0	0	2,054	113	108	31	18	19	66				
EDUCACION BASICA	192	0	24	26	8,773	421	410	95	116	9	9	2	0	0	0	0	0	0	0	0	0	9,081	430	443	123	21	20	74				
MEDIO SUPERIOR	PROFESIONAL TECNICO	0	0	0	0	0	0	0	0	0	0	0	0	0	0	0	0	0	0	0	0	0	0	0	0	0	n.d.	n.d.	n.d.			
	BACHILLERATO GENERAL 2 AÑOS	0	0	0	0	0	0	0	0	0	0	0	0	0	0	0	0	0	0	0	0	0	0	0	0	0	n.d.	n.d.	n.d.			
	BACHILLERATO GENERAL 3 AÑOS	0	0	0	0	295	15	24	5	188	3	6	1	0	0	0	0	0	0	0	0	483	18	30	6	27	16	81				
	BACHILLERATO TECNOLOGICO	0	0	0	0	0	0	0	0	691	20	27	2	0	0	0	0	0	0	0	0	691	20	27	2	35	26	346				
	BACHILLERATO	0	0	0	0	295	15	24	5	879	23	33	3	0	0	0	0	0	0	0	0	1,174	38	57	8	31	21	147				
EDUCACION MEDIA SUPERIOR	0	0	0	0	295	15	24	5	879	23	33	3	0	0	0	0	0	0	0	0	1,174	38	57	8	31	21	147					
SUPERIOR	NORMAL LICENCIATURA	0	0	0	0	0	0	0	0	0	0	0	0	0	0	0	0	0	0	0	0	0	0	0	0	0	n.d.	n.d.	n.d.			
	LICENCIATURA UNIVERSITARIA	0	0	0	0	0	0	0	0	0	0	0	0	0	0	0	0	0	0	0	0	0	0	0	0	0	n.d.	n.d.	n.d.			
	LICENCIATURA TECNOLOGICA	0	0	0	0	0	0	0	0	0	0	0	0	0	0	0	0	0	0	0	0	0	0	0	0	0	n.d.	n.d.	n.d.			
	LICENCIATURA	0	0	0	0	0	0	0	0	0	0	0	0	0	0	0	0	0	0	0	0	0	0	0	0	0	n.d.	n.d.	n.d.			
	POSGRADO	0	0	0	0	0	0	0	0	0	0	0	0	0	0	0	0	0	0	0	0	0	0	0	0	0	n.d.	n.d.	n.d.			
EDUC. SUPERIOR Y POSGRADO	0	0	0	0	0	0	0	0	0	0	0	0	0	0	0	0	0	0	0	0	0	0	0	0	0	n.d.	n.d.	n.d.				
OTROS SERVICIOS	EDUCACION INICIAL	0	0	0	0	0	0	0	0	0	0	0	0	0	0	0	0	0	0	0	0	0	0	0	0	0	n.d.	n.d.	n.d.			
	EDUCACION INICIAL INDIGENA	0	0	0	0	0	0	0	0	0	0	0	0	0	0	0	0	0	0	0	0	0	0	0	0	0	n.d.	n.d.	n.d.			
	EDUCACION INICIAL	0	0	0	0	0	0	0	0	0	0	0	0	0	0	0	0	0	0	0	0	0	0	0	0	0	n.d.	n.d.	n.d.			
	U.S.A.E.R.	0	0	0	0	142	0	7	1	0	0	0	0	0	0	0	0	0	0	0	0	142	0	7	1	n.d.	20	142				
	C.A.M.	0	0	0	0	0	0	0	0	0	0	0	0	0	0	0	0	0	0	0	0	0	0	0	0	0	n.d.	n.d.	n.d.			
	EDUCACION ESPECIAL	0	0	0	0	142	0	7	1	0	0	0	0	0	0	0	0	0	0	0	142	0	7	1	n.d.	20	142					
	CAPACITACION PARA EL TRABAJO	0	0	0	0	0	0	0	0	0	0	0	0	0	0	0	0	0	0	0	0	0	0	0	0	0	n.d.	n.d.	n.d.			
	EDUCACION BASICA PARA ADULTOS	0	0	0	0	0	0	0	0	0	0	0	0	0	0	0	0	0	0	0	0	0	0	0	0	0	n.d.	n.d.	n.d.			
OTROS SERVICIOS	0	0	0	0	142	0	7	1	0	0	0	0	0	0	0	0	0	0	0	142	0	7	1	n.d.	20	142						
TOTAL ESCOLARIZADO	192	0	24	26	9,210	436	441	101	995	32	42	5	0	0	0	0	0	0	0	0	10,397	468	507	132	22	21	79					
<b>NO ESCOLARIZADO</b>																																
OTROS	EDUC. INICIAL NO ESCOLARIZADA	0	0	0	0	202	20	20	20	0	0	0	0	0	0	0	0	0	0	0	202	20	20	20	10	10	10					
	EDUC. INI. NO ESC. CONAFE	0	0	0	0	0	0	0	0	0	0	0	0	0	0	0	0	0	0	0	0	0	0	0	0	0	n.d.	n.d.	n.d.			
MEDIO SUP.	EDUCACION INICIAL	0	0	0	0	202	20	20	20	0	0	0	0	0	0	0	0	0	0	0	202	20	20	20	10	10	10					
	BACHILLERATO GENERAL	0	0	0	0	0	0	0	0	0	0	0	0	0	0	0	0	0	0	0	0	0	0	0	0	0	n.d.	n.d.	n.d.			
	BACHILLERATO TECNOLOGICO	0	0	0	0	0	0	0	0	0	0	0	0	0	0	0	0	0	0	0	0	0	0	0	0	0	n.d.	n.d.	n.d.			
	EDUCACION MEDIA SUPERIOR	0	0	0	0	0	0	0	0	0	0	0	0	0	0	0	0	0	0	0	0	0	0	0	0	0	n.d.	n.d.	n.d.			
SUPERIOR	NORMAL LICENCIATURA	0	0	0	0	0	0	0	0	0	0	0	0	0	0	0	0	0	0	0	0	0	0	0	0	0	0	n.d.	n.d.	n.d.		
	LICENCIATURA UNIVERSITARIA	0	0	0	0	0	0	0	0	0	0	0	0	0	0	0	0	0	0	0	0	0	0	0	0	0	n.d.	n.d.	n.d.			
	LICENCIATURA TECNOLOGICA	0	0	0	0	0	0	0	0	0	0	0	0	0	0	0	0	0	0	0	0	0	0	0	0	0	n.d.	n.d.	n.d.			
	LICENCIATURA	0	0	0	0	0	0	0	0	0	0	0	0	0	0	0	0	0	0	0	0	0	0	0	0	0	n.d.	n.d.	n.d.			
	POSGRADO	0	0	0	0	0	0	0	0	0	0	0	0	0	0	0	0	0	0	0	0	0	0	0	0	0	n.d.	n.d.	n.d.			
EDUC. SUPERIOR Y POSGRADO	0	0	0	0	0	0	0	0	0	0	0	0	0	0	0	0	0	0	0	0	0	0	0	0	0	n.d.	n.d.	n.d.				
TOTAL NO ESCOLARIZADO	0	0	0	0	202	20	20	20	0	0	0	0	0	0	0	0	0	0	0	0	202	20	20	20	10	10	10					
TOTAL GENERAL DEL MUNICIPIO	192	0	24	26	9,412	456	461	121	995	32	42	5	0	0	0	0	0	0	0	0	10,599	488	527	152	22	20	70					

\* En Educación Inicial no Escolarizada en la columna de escuelas se reportan localidades: que son atendidas por 132 módulos de Educación Inicial no Escolarizada.

\* Capacitación para el Trabajo no rinde Estadística de Inicio de Cursos. Las cifras reportadas corresponden a fin de ciclo escolar 2019-2020

\* USAER. Educación Básica para adultos, Conafe, Superior y Posgrado no reportan grupos

\* En el sostenimiento Estatal Regular se incluyen las escuelas subsidiadas: preescolar (5), primaria (1), secundaria general (1) y secundaria técnica (1)

\* En Educación Básica para Adultos en escuelas se reportan 23 CEBAs, 8 Misiones Culturales y 3 Salas de Lectura

\* Capacitación para el trabajo en el sostenimiento Estatal Regular se incluye el ICAT

\* Bachillerato general de 3 años en el sostenimiento Estatal Regular se incluye el COBACH-EMASD.

\* Bachillerato tecnológico en el sostenimiento Estatal Regular se incluye el CECYTE Y CONALEP

\* En el nivel superior Licenciatura Universitaria en el sostenimiento Federal se incluye el Colegio de San Luis

\* En el nivel superior Licenciatura Universitaria en el sostenimiento Estatal Transferido se incluye la Universidad Intercultural de San Luis Potosí, organismos descentralizados, Tecnológicos superiores e Instituto Potosino de Bellas Artes.

\* En el nivel medio superior Bachillerato general no escolarizado en el sostenimiento Estatal Transferido se incluye el Bachillerato por cooperación municipal (1).

RESUMEN GENERAL POR SOSTENIMIENTO  
VILLA DE REYES  
INICIO DE CURSOS 2020-2021

TIPO	NIVEL Y SERVICIO	SOSTENIMIENTOS																				TOTAL DEL MUNICIPIO				RELACION ALUMNO			
		FEDERAL				ESTATAL TRANSFERIDO				ESTATAL REGULAR				PRIVADO				AUTONOMO				ALUM.	GPO.	DOC.	ESC.	GPO.	DOC.	ESC.	
		ALUM.	GPO.	DOC.	ESC.	ALUM.	GPO.	DOC.	ESC.	ALUM.	GPO.	DOC.	ESC.	ALUM.	GPO.	DOC.	ESC.	ALUM.	GPO.	DOC.	ESC.								
<b>ESCOLARIZADO</b>																													
BÁSICA	PREESCOLAR INICIAL	0	0	0	0	0	0	0	0	0	0	0	0	0	0	0	0	0	0	0	0	0	0	0	0	n.d.	n.d.	n.d.	
	PREESCOLAR GENERAL	0	0	0	0	2,750	126	126	40	0	0	0	0	30	3	3	1	0	0	0	0	2,780	129	129	41	22	22	68	
	PREESCOLAR CONAFE	81	0	11	12	0	0	0	0	0	0	0	0	0	0	0	0	0	0	0	81	0	11	12	n.d.	n.d.	7	7	
	PREESCOLAR CONAFE INDIGENA	0	0	0	0	0	0	0	0	0	0	0	0	0	0	0	0	0	0	0	0	0	0	0	0	n.d.	n.d.	n.d.	
	PREESCOLAR INDIGENA	0	0	0	0	0	0	0	0	0	0	0	0	0	0	0	0	0	0	0	0	0	0	0	0	n.d.	n.d.	n.d.	
	PREESCOLAR	81	0	11	12	2,750	126	126	40	0	0	0	0	30	3	3	1	0	0	0	2,861	129	140	53	22	20	54		
	PRIMARIA GENERAL	0	0	0	0	6,718	302	302	45	655	18	18	1	78	4	4	1	0	0	0	7,451	324	324	47	23	23	159		
	PRIMARIA CONAFE	76	0	8	8	0	0	0	0	0	0	0	0	0	0	0	0	0	0	76	0	8	8	n.d.	n.d.	10	10		
	PRIMARIA CONAFE INDIGENA	0	0	0	0	0	0	0	0	0	0	0	0	0	0	0	0	0	0	0	0	0	0	0	0	n.d.	n.d.	n.d.	
	PRIMARIA INDIGENA	0	0	0	0	0	0	0	0	0	0	0	0	0	0	0	0	0	0	0	0	0	0	0	0	n.d.	n.d.	n.d.	
	PRIMARIA	76	0	8	8	6,718	302	302	45	655	18	18	1	78	4	4	1	0	0	7,527	324	332	55	23	23	137			
	SECUNDARIA COMUNITARIA	33	0	2	2	0	0	0	0	0	0	0	0	0	0	0	0	0	0	33	0	2	2	n.d.	n.d.	17	17		
	SECUNDARIA GENERAL	0	0	0	0	0	0	0	0	0	0	0	0	376	11	27	2	0	0	376	11	27	2	34	14	188			
	SECUNDARIA PARA TRABAJADORES	0	0	0	0	0	0	0	0	0	0	0	0	62	3	11	1	0	0	62	3	11	1	21	6	62			
	TELESECUNDARIA	0	0	0	0	2,299	145	129	29	0	0	0	0	0	0	0	0	0	0	2,299	145	129	29	16	18	79			
SECUNDARIA TECNICA	0	0	0	0	773	32	58	3	0	0	0	0	0	0	0	0	0	0	773	32	58	3	24	13	258				
SECUNDARIA MIGRANTE	0	0	0	0	0	0	0	0	0	0	0	0	0	0	0	0	0	0	0	0	0	0	0	0	n.d.	n.d.	n.d.		
SECUNDARIA	33	0	2	2	3,072	177	187	32	0	0	0	0	438	14	38	3	0	0	3,543	191	227	37	19	16	96				
EDUCACION BASICA	190	0	21	22	12,540	605	615	117	655	18	18	1	546	21	45	5	0	0	13,931	644	699	145	22	20	96				
MEDIO SUPERIOR	PROFESIONAL TECNICO	0	0	0	0	0	0	0	0	0	0	0	0	0	0	0	0	0	0	0	0	0	0	0	0	n.d.	n.d.	n.d.	
	BACHILLERATO GENERAL 2 AÑOS	0	0	0	0	0	0	0	0	108	2	14	1	53	2	9	1	0	0	161	4	23	2	40	7	81			
	BACHILLERATO GENERAL 3 AÑOS	0	0	0	0	392	21	31	7	0	0	0	0	0	0	0	0	0	392	21	31	7	19	13	56				
	BACHILLERATO TECNOLOGICO	416	15	22	1	0	0	0	0	984	35	38	2	0	0	0	0	0	1,400	50	60	3	28	23	467				
	BACHILLERATO	416	15	22	1	392	21	31	7	1,092	37	52	3	53	2	9	1	0	0	1,953	75	114	12	26	17	163			
EDUCACION MEDIA SUPERIOR	416	15	22	1	392	21	31	7	1,092	37	52	3	53	2	9	1	0	0	1,953	75	114	12	26	17	163				
SUPERIOR	NORMAL LICENCIATURA	0	0	0	0	0	0	0	0	0	0	0	0	0	0	0	0	0	0	0	0	0	0	0	0	n.d.	n.d.	n.d.	
	LICENCIATURA UNIVERSITARIA	0	0	0	0	147	0	12	1	0	0	0	0	0	0	0	0	0	147	0	12	1	n.d.	12	147				
	LICENCIATURA TECNOLOGICA	0	0	0	0	0	0	0	0	0	0	0	0	0	0	0	0	0	0	0	0	0	0	0	0	n.d.	n.d.	n.d.	
	LICENCIATURA	0	0	0	0	147	0	12	1	0	0	0	0	0	0	0	0	0	147	0	12	1	n.d.	12	147				
	POSGRADO	0	0	0	0	0	0	0	0	0	0	0	0	0	0	0	0	0	0	0	0	0	0	0	0	n.d.	n.d.	n.d.	
EDUC. SUPERIOR Y POSGRADO	0	0	0	0	147	0	12	1	0	0	0	0	0	0	0	0	0	147	0	12	1	n.d.	12	147					
OTROS SERVICIOS	EDUCACION INICIAL	0	0	0	0	0	0	0	0	0	0	0	0	0	0	0	0	0	0	0	0	0	0	0	0	n.d.	n.d.	n.d.	
	EDUCACION INICIAL INDIGENA	0	0	0	0	0	0	0	0	0	0	0	0	0	0	0	0	0	0	0	0	0	0	0	0	n.d.	n.d.	n.d.	
	EDUCACION INICIAL	0	0	0	0	0	0	0	0	0	0	0	0	0	0	0	0	0	0	0	0	0	0	0	0	n.d.	n.d.	n.d.	
	U.S.A.E.R.	0	0	0	0	162	0	12	1	0	0	0	0	0	0	0	0	0	162	0	12	1	n.d.	14	162				
	C.A.M.	0	0	0	0	64	0	9	1	0	0	0	0	0	0	0	0	0	64	0	9	1	n.d.	7	64				
	EDUCACION ESPECIAL	0	0	0	0	226	0	21	2	0	0	0	0	0	0	0	0	0	226	0	21	2	n.d.	11	113				
	CAPACITACION PARA EL TRABAJO	0	0	0	0	0	0	0	0	11	2	5	1	0	0	0	0	0	11	2	5	1	6	2	11				
	EDUCACION BASICA PARA ADULTOS	0	0	0	0	0	0	0	0	0	0	0	0	0	0	0	0	0	0	0	0	0	0	0	0	n.d.	n.d.	n.d.	
OTROS SERVICIOS	0	0	0	0	226	0	21	2	11	2	5	1	0	0	0	0	0	237	2	26	3	119	9	79					
TOTAL ESCOLARIZADO	606	15	43	23	13,305	626	679	127	1,758	57	75	5	599	23	54	6	0	0	16,268	721	851	161	23	19	101				
<b>NO ESCOLARIZADO</b>																													
OTROS	EDUC. INICIAL NO ESCOLARIZADA	0	0	0	0	101	11	11	11	0	0	0	0	0	0	0	0	0	101	11	11	11	9	9	9				
	EDUC. INI. NO ESC. CONAFE	0	0	0	0	0	0	0	0	0	0	0	0	0	0	0	0	0	0	0	0	0	0	0	0	n.d.	n.d.	n.d.	
MEDIO SUP.	EDUCACION INICIAL	0	0	0	0	101	11	11	11	0	0	0	0	0	0	0	0	0	101	11	11	11	9	9	9				
	BACHILLERATO GENERAL	0	0	0	0	0	0	0	0	0	0	0	0	0	0	0	0	0	0	0	0	0	0	0	0	n.d.	n.d.	n.d.	
	BACHILLERATO TECNOLOGICO	0	0	0	0	0	0	0	0	0	0	0	0	0	0	0	0	0	0	0	0	0	0	0	0	n.d.	n.d.	n.d.	
	EDUCACION MEDIA SUPERIOR	0	0	0	0	0	0	0	0	0	0	0	0	0	0	0	0	0	0	0	0	0	0	0	0	n.d.	n.d.	n.d.	
SUPERIOR	NORMAL LICENCIATURA	0	0	0	0	0	0	0	0	0	0	0	0	0	0	0	0	0	0	0	0	0	0	0	0	0	n.d.	n.d.	n.d.
	LICENCIATURA UNIVERSITARIA	0	0	0	0	0	0	0	0	0	0	0	0	0	0	0	0	0	0	0	0	0	0	0	0	0	n.d.	n.d.	n.d.
	LICENCIATURA TECNOLOGICA	0	0	0	0	0	0	0	0	0	0	0	0	0	0	0	0	0	0	0	0	0	0	0	0	0	n.d.	n.d.	n.d.
	LICENCIATURA	0	0	0	0	0	0	0	0	0	0	0	0	0	0	0	0	0	0	0	0	0	0	0	0	0	n.d.	n.d.	n.d.
	POSGRADO	0	0	0	0	0	0	0	0	0	0	0	0	0	0	0	0	0	0	0	0	0	0	0	0	0	n.d.	n.d.	n.d.
	EDUC. SUPERIOR Y POSGRADO	0	0	0	0	0	0	0	0	0	0	0	0	0	0	0	0	0	0	0	0	0	0	0	0	0	n.d.	n.d.	n.d.
	TOTAL NO ESCOLARIZADO	0	0	0	0	101	11	11	11	0	0	0	0	0	0	0	0	0	101	11	11	11	9	9	9				
TOTAL GENERAL DEL MUNICIPIO	606	15	43	23	13,406	637	690	138	1,758	57	75	5	599	23	54	6	0	0	16,369	732	862	172	22	19	95				

\* En Educación Inicial no Escolarizada en la columna de escuelas se reportan localidades que son atendidas por 132 módulos de Educación Inicial no Escolarizada.

\* Capacitación para el Trabajo no rinde Estadística de Inicio de Cursos. Las cifras reportadas corresponden a fin de ciclo escolar 2019-2020.

\* USAER. Educación Básica para adultos, Conafe, Superior y Posgrado no reportan grupos.

\* En el sostenimiento Estatal Regular se incluyen las escuelas subsidiadas: preescolar (5), primaria (1), secundaria general (1) y secundaria técnica (1).

\* En Educación Básica para Adultos en escuelas se reportan 23 CEBAs, 8 Misiones Culturales y 3 Salas de Lectura.

\* Capacitación para el trabajo en el sostenimiento Estatal Regular se incluye el ICAT.

\* Bachillerato general de 3 años en el sostenimiento Estatal Regular se incluye el COBACH-EMASD.

\* Bachillerato tecnológico en el sostenimiento Estatal Regular se incluye el CECYTE Y CONALEP.

\* En el nivel superior Licenciatura Universitaria en el sostenimiento Federal se incluye el Colegio de San Luis.

\* En el nivel superior Licenciatura Universitaria en el sostenimiento Estatal Transferido se incluye la Universidad Intercultural de San Luis Potosí, organismos descentralizados, Tecnológicos superiores e Instituto Potosino de Bellas Artes.

\* En el nivel medio superior Bachillerato general no escolarizado en el sostenimiento Estatal Transferido se incluye el Bachillerato por cooperación municipal (1).



RESUMEN GENERAL POR SOSTENIMIENTO  
VILLA HIDALGO  
INICIO DE CURSOS 2020-2021

TIPO	NIVEL Y SERVICIO	SOSTENIMIENTOS																				TOTAL DEL MUNICIPIO				RELACION ALUMNO						
		FEDERAL				ESTATAL TRANSFERIDO				ESTATAL REGULAR				PRIVADO				AUTONOMO				ALUM.	GPO.	DOC.	ESC.	GPO.	DOC.	ESC.				
		ALUM.	GPO.	DOC.	ESC.	ALUM.	GPO.	DOC.	ESC.	ALUM.	GPO.	DOC.	ESC.	ALUM.	GPO.	DOC.	ESC.	ALUM.	GPO.	DOC.	ESC.											
<b>ESCOLARIZADO</b>																																
BÁSICA	PREESCOLAR INICIAL	0	0	0	0	0	0	0	0	0	0	0	0	0	0	0	0	0	0	0	0	0	0	0	0	0	n.d.	n.d.	n.d.			
	PREESCOLAR GENERAL	0	0	0	0	642	33	33	18	0	0	0	0	0	0	0	0	0	0	0	0	0	0	0	0	642	33	33	18	19	19	36
	PREESCOLAR CONAFE	63	0	7	7	0	0	0	0	0	0	0	0	0	0	0	0	0	0	0	0	0	0	0	63	0	7	7	n.d.	n.d.	9	
	PREESCOLAR CONAFE INDIGENA	0	0	0	0	0	0	0	0	0	0	0	0	0	0	0	0	0	0	0	0	0	0	0	0	0	0	n.d.	n.d.	n.d.		
	PREESCOLAR INDIGENA	0	0	0	0	0	0	0	0	0	0	0	0	0	0	0	0	0	0	0	0	0	0	0	0	0	0	0	n.d.	n.d.	n.d.	
	PREESCOLAR	63	0	7	7	642	33	33	18	0	0	0	0	0	0	0	0	0	0	0	0	0	0	0	705	33	40	25	21	18	28	
	PRIMARIA GENERAL	0	0	0	0	1,668	83	83	26	0	0	0	0	0	0	0	0	0	0	0	0	0	0	0	1,668	83	83	26	20	20	64	
	PRIMARIA CONAFE	20	0	3	3	0	0	0	0	0	0	0	0	0	0	0	0	0	0	0	0	0	0	0	20	0	3	3	n.d.	7	7	
	PRIMARIA CONAFE INDIGENA	0	0	0	0	0	0	0	0	0	0	0	0	0	0	0	0	0	0	0	0	0	0	0	0	0	0	0	n.d.	n.d.	n.d.	
	PRIMARIA INDIGENA	0	0	0	0	0	0	0	0	0	0	0	0	0	0	0	0	0	0	0	0	0	0	0	0	0	0	0	n.d.	n.d.	n.d.	
	PRIMARIA	20	0	3	3	1,668	83	83	26	0	0	0	0	0	0	0	0	0	0	0	0	0	0	1,688	83	86	29	20	20	58		
	SECUNDARIA COMUNITARIA	8	0	1	1	0	0	0	0	0	0	0	0	0	0	0	0	0	0	0	0	0	0	8	0	1	1	n.d.	8	8		
	SECUNDARIA GENERAL	0	0	0	0	0	0	0	0	0	0	0	0	0	0	0	0	0	0	0	0	0	0	0	0	0	0	0	n.d.	n.d.	n.d.	
	SECUNDARIA PARA TRABAJADORES	0	0	0	0	0	0	0	0	0	0	0	0	0	0	0	0	0	0	0	0	0	0	0	0	0	0	0	n.d.	n.d.	n.d.	
	TELESECUNDARIA	0	0	0	0	580	72	45	23	0	0	0	0	0	0	0	0	0	0	0	0	0	0	580	72	45	23	8	13	25		
	SECUNDARIA TECNICA	0	0	0	0	283	12	21	2	0	0	0	0	0	0	0	0	0	0	0	0	0	0	283	12	21	2	24	13	142		
SECUNDARIA MIGRANTE	0	0	0	0	0	0	0	0	0	0	0	0	0	0	0	0	0	0	0	0	0	0	0	0	0	0	0	n.d.	n.d.	n.d.		
SECUNDARIA	8	0	1	1	863	84	66	25	0	0	0	0	0	0	0	0	0	0	0	0	0	0	871	84	67	26	10	13	34			
EDUCACION BASICA	91	0	11	11	3,173	200	182	69	0	0	0	0	0	0	0	0	0	0	0	0	0	3,264	200	193	80	16	17	41				
MEDIO SUPERIOR	PROFESIONAL TECNICO	0	0	0	0	0	0	0	0	0	0	0	0	0	0	0	0	0	0	0	0	0	0	0	0	0	0	n.d.	n.d.	n.d.		
	BACHILLERATO GENERAL 2 AÑOS	0	0	0	0	0	0	0	0	0	0	0	0	92	2	9	1	0	0	0	0	0	92	2	9	1	46	10	92			
	BACHILLERATO GENERAL 3 AÑOS	0	0	0	0	45	3	3	1	303	6	8	1	0	0	0	0	0	0	0	0	0	348	9	11	2	39	32	174			
	BACHILLERATO TECNOLOGICO	0	0	0	0	0	0	0	0	0	0	0	0	0	0	0	0	0	0	0	0	0	0	0	0	0	0	n.d.	n.d.	n.d.		
	BACHILLERATO	0	0	0	0	45	3	3	1	303	6	8	1	92	2	9	1	0	0	0	0	0	0	440	11	20	3	40	22	147		
EDUCACION MEDIA SUPERIOR	0	0	0	0	45	3	3	1	303	6	8	1	92	2	9	1	0	0	0	0	0	0	440	11	20	3	40	22	147			
SUPERIOR	NORMAL LICENCIATURA	0	0	0	0	0	0	0	0	0	0	0	0	0	0	0	0	0	0	0	0	0	0	0	0	0	0	n.d.	n.d.	n.d.		
	LICENCIATURA UNIVERSITARIA	0	0	0	0	0	0	0	0	0	0	0	0	0	0	0	0	0	0	0	0	0	0	0	0	0	0	n.d.	n.d.	n.d.		
	LICENCIATURA TECNOLOGICA	0	0	0	0	0	0	0	0	0	0	0	0	0	0	0	0	0	0	0	0	0	0	0	0	0	0	n.d.	n.d.	n.d.		
	LICENCIATURA	0	0	0	0	0	0	0	0	0	0	0	0	0	0	0	0	0	0	0	0	0	0	0	0	0	0	n.d.	n.d.	n.d.		
	POSGRADO	0	0	0	0	0	0	0	0	0	0	0	0	0	0	0	0	0	0	0	0	0	0	0	0	0	0	n.d.	n.d.	n.d.		
	EDUC. SUPERIOR Y POSGRADO	0	0	0	0	0	0	0	0	0	0	0	0	0	0	0	0	0	0	0	0	0	0	0	0	0	0	n.d.	n.d.	n.d.		
OTROS SERVICIOS	EDUCACION INICIAL	0	0	0	0	0	0	0	0	0	0	0	0	0	0	0	0	0	0	0	0	0	0	0	0	0	0	n.d.	n.d.	n.d.		
	EDUCACION INICIAL INDIGENA	0	0	0	0	0	0	0	0	0	0	0	0	0	0	0	0	0	0	0	0	0	0	0	0	0	0	n.d.	n.d.	n.d.		
	EDUCACION INICIAL	0	0	0	0	0	0	0	0	0	0	0	0	0	0	0	0	0	0	0	0	0	0	0	0	0	0	n.d.	n.d.	n.d.		
	U.S.A.E.R.	0	0	0	0	0	0	0	0	0	0	0	0	0	0	0	0	0	0	0	0	0	0	0	0	0	0	n.d.	n.d.	n.d.		
	C.A.M.	0	0	0	0	52	4	4	1	0	0	0	0	0	0	0	0	0	0	0	0	0	0	52	4	4	1	13	13	52		
	EDUCACION ESPECIAL	0	0	0	0	52	4	4	1	0	0	0	0	0	0	0	0	0	0	0	0	0	0	52	4	4	1	13	13	52		
	CAPACITACION PARA EL TRABAJO	0	0	0	0	0	0	0	0	0	0	0	0	0	0	0	0	0	0	0	0	0	0	0	0	0	0	n.d.	n.d.	n.d.		
	EDUCACION BASICA PARA ADULTOS	0	0	0	0	0	0	0	0	0	0	0	0	0	0	0	0	0	0	0	0	0	0	0	0	0	0	n.d.	n.d.	n.d.		
OTROS SERVICIOS	0	0	0	0	52	4	4	1	0	0	0	0	0	0	0	0	0	0	0	0	0	0	52	4	4	1	13	13	52			
TOTAL ESCOLARIZADO	91	0	11	11	3,270	207	189	71	303	6	8	1	92	2	9	1	0	0	0	0	0	3,756	215	217	84	17	17	45				
<b>NO ESCOLARIZADO</b>																																
OTROS	EDUC. INICIAL NO ESCOLARIZADA	0	0	0	0	134	18	18	17	0	0	0	0	0	0	0	0	0	0	0	0	0	134	18	18	17	7	7	8			
	EDUC. INI. NO ESC. CONAFE	0	0	0	0	0	0	0	0	0	0	0	0	0	0	0	0	0	0	0	0	0	0	0	0	0	0	n.d.	n.d.	n.d.		
MEDIO SUP.	EDUCACION INICIAL	0	0	0	0	134	18	18	17	0	0	0	0	0	0	0	0	0	0	0	0	0	134	18	18	17	7	7	8			
	BACHILLERATO GENERAL	0	0	0	0	0	0	0	0	0	0	0	0	0	0	0	0	0	0	0	0	0	0	0	0	0	0	n.d.	n.d.	n.d.		
	BACHILLERATO TECNOLOGICO	0	0	0	0	0	0	0	0	0	0	0	0	0	0	0	0	0	0	0	0	0	0	0	0	0	0	n.d.	n.d.	n.d.		
	EDUCACION MEDIA SUPERIOR	0	0	0	0	0	0	0	0	0	0	0	0	0	0	0	0	0	0	0	0	0	0	0	0	0	0	n.d.	n.d.	n.d.		
	NORMAL LICENCIATURA	0	0	0	0	0	0	0	0	0	0	0	0	0	0	0	0	0	0	0	0	0	0	0	0	0	0	n.d.	n.d.	n.d.		
SUPERIOR	LICENCIATURA UNIVERSITARIA	0	0	0	0	0	0	0	0	0	0	0	0	0	0	0	0	0	0	0	0	0	0	0	0	0	0	n.d.	n.d.	n.d.		
	LICENCIATURA TECNOLOGICA	0	0	0	0	0	0	0	0	0	0	0	0	0	0	0	0	0	0	0	0	0	0	0	0	0	0	n.d.	n.d.	n.d.		
	LICENCIATURA	0	0	0	0	0	0	0	0	0	0	0	0	0	0	0	0	0	0	0	0	0	0	0	0	0	0	n.d.	n.d.	n.d.		
	POSGRADO	0	0	0	0	0	0	0	0	0	0	0	0	0	0	0	0	0	0	0	0	0	0	0	0	0	0	n.d.	n.d.	n.d.		
	EDUC. SUPERIOR Y POSGRADO	0	0	0	0	0	0	0	0	0	0	0	0	0	0	0	0	0	0	0	0	0	0	0	0	0	0	n.d.	n.d.	n.d.		
	TOTAL NO ESCOLARIZADO	0	0	0	0	134	18	18	17	0	0	0	0	0	0	0	0	0	0	0	0	0	134	18	18	17	7	7	8			
TOTAL GENERAL DEL MUNICIPIO	91	0	11	11	3,404	225	207	88	303	6	8	1	92	2	9	1	0	0	0	0	0	3,890	233	235	101	17	17	39				

\* En Educación Inicial no Escolarizada en la columna de escuelas se reportan localidades: que son atendidas por 132 módulos de Educación Inicial no Escolarizada.

\* Capacitación para el Trabajo no rinde Estadística de Inicio de Cursos. Las cifras reportadas corresponden a fin de ciclo escolar 2019-2020

\* USAER. Educación Básica para adultos, Conafe, Superior y Posgrado no reportan grupos

\* En el sostenimiento Estatal Regular se incluyen las escuelas subsidiadas: preescolar (5), primaria (1), secundaria general (1) y secundaria técnica (1)

\* En Educación Básica para Adultos en escuelas se reportan 23 CEBAs, 8 Misiones Culturales y 3 Salas de Lectura

\* Capacitación para el trabajo en el sostenimiento Estatal Regular se incluye el ICAT

\* Bachillerato general de 3 años en el sostenimiento Estatal Regular se incluye el COBACH-EMASD.

\* Bachillerato tecnológico en el sostenimiento Estatal Regular se incluye el CECYTE Y CONALEP

\* En el nivel superior Licenciatura Universitaria en el sostenimiento Federal se incluye el Colegio de San Luis

\* En el nivel superior Licenciatura Universitaria en el sostenimiento Estatal Transferido se incluye la Universidad Intercultural de San Luis Potosí, organismos descentralizados, Tecnológicos superiores e Instituto Potosino de Bellas Artes.

RESUMEN GENERAL POR SOSTENIMIENTO  
VILLA DE ARISTA  
INICIO DE CURSOS 2020-2021

TIPO	NIVEL Y SERVICIO	SOSTENIMIENTOS																				TOTAL DEL MUNICIPIO				RELACION ALUMNO					
		FEDERAL				ESTATAL TRANSFERIDO				ESTATAL REGULAR				PRIVADO				AUTONOMO				ALUM.	GPO.	DOC.	ESC.	GPO.	DOC.	ESC.			
		ALUM.	GPO.	DOC.	ESC.	ALUM.	GPO.	DOC.	ESC.	ALUM.	GPO.	DOC.	ESC.	ALUM.	GPO.	DOC.	ESC.	ALUM.	GPO.	DOC.	ESC.										
<b>ESCOLARIZADO</b>																															
BASICA	PREESCOLAR INICIAL	0	0	0	0	0	0	0	0	0	0	0	0	0	0	0	0	0	0	0	0	0	0	0	0	n.d.	n.d.	n.d.			
	PREESCOLAR GENERAL	0	0	0	0	659	36	36	13	0	0	0	0	0	0	0	0	0	0	0	0	0	0	0	659	36	36	13	18	18	51
	PREESCOLAR CONAFE	62	0	9	9	0	0	0	0	0	0	0	0	0	0	0	0	0	0	0	0	0	0	62	0	9	9	n.d.	7	7	
	PREESCOLAR CONAFE INDIGENA	0	0	0	0	0	0	0	0	0	0	0	0	0	0	0	0	0	0	0	0	0	0	0	0	0	n.d.	n.d.	n.d.		
	PREESCOLAR INDIGENA	0	0	0	0	0	0	0	0	0	0	0	0	0	0	0	0	0	0	0	0	0	0	0	0	0	0	n.d.	n.d.	n.d.	
	PREESCOLAR	62	0	9	9	659	36	36	13	0	0	0	0	0	0	0	0	0	0	0	0	0	0	721	36	45	22	20	16	33	
	PRIMARIA GENERAL	0	0	0	0	1,746	81	81	19	446	14	14	1	0	0	0	0	0	0	0	0	0	0	2,192	95	95	20	23	23	110	
	PRIMARIA CONAFE	73	0	10	6	0	0	0	0	0	0	0	0	0	0	0	0	0	0	0	0	0	0	73	0	10	6	n.d.	7	12	
	PRIMARIA CONAFE INDIGENA	0	0	0	0	0	0	0	0	0	0	0	0	0	0	0	0	0	0	0	0	0	0	0	0	0	0	n.d.	n.d.	n.d.	
	PRIMARIA INDIGENA	0	0	0	0	0	0	0	0	0	0	0	0	0	0	0	0	0	0	0	0	0	0	0	0	0	0	n.d.	n.d.	n.d.	
	PRIMARIA	73	0	10	6	1,746	81	81	19	446	14	14	1	0	0	0	0	0	0	0	0	0	0	2,265	95	105	26	24	22	87	
	SECUNDARIA COMUNITARIA	15	0	2	2	0	0	0	0	0	0	0	0	0	0	0	0	0	0	0	0	0	0	15	0	2	2	n.d.	8	8	
	SECUNDARIA GENERAL	0	0	0	0	0	0	0	0	114	4	15	1	0	0	0	0	0	0	0	0	0	0	114	4	15	1	29	8	114	
	SECUNDARIA PARA TRABAJADORES	0	0	0	0	0	0	0	0	0	0	0	0	0	0	0	0	0	0	0	0	0	0	0	0	0	0	n.d.	n.d.	n.d.	
	TELESECUNDARIA	0	0	0	0	498	36	31	10	0	0	0	0	0	0	0	0	0	0	0	0	0	0	498	36	31	10	14	16	50	
	SECUNDARIA TECNICA	0	0	0	0	365	14	18	1	0	0	0	0	0	0	0	0	0	0	0	0	0	0	365	14	18	1	26	20	365	
SECUNDARIA MIGRANTE	0	0	0	0	0	0	0	0	0	0	0	0	0	0	0	0	0	0	0	0	0	0	0	0	0	0	n.d.	n.d.	n.d.		
SECUNDARIA	15	0	2	2	863	50	49	11	114	4	15	1	0	0	0	0	0	0	0	0	0	0	992	54	66	14	18	15	71		
EDUCACION BASICA	150	0	21	17	3,268	167	166	43	560	18	29	2	0	0	0	0	0	0	0	0	0	0	3,978	185	216	62	22	18	64		
MEDIO SUPERIOR	PROFESIONAL TECNICO	0	0	0	0	0	0	0	0	0	0	0	0	0	0	0	0	0	0	0	0	0	0	0	0	0	n.d.	n.d.	n.d.		
	BACHILLERATO GENERAL 2 AÑOS	0	0	0	0	0	0	0	0	58	2	13	1	0	0	0	0	0	0	0	0	0	58	2	13	1	29	4	58		
	BACHILLERATO GENERAL 3 AÑOS	0	0	0	0	73	9	9	3	0	0	0	0	0	0	0	0	0	0	0	0	0	73	9	9	3	8	8	24		
	BACHILLERATO TECNOLOGICO	333	10	22	1	0	0	0	0	0	0	0	0	0	0	0	0	0	0	0	0	0	333	10	22	1	33	15	333		
	BACHILLERATO	333	10	22	1	73	9	9	3	58	2	13	1	0	0	0	0	0	0	0	0	0	464	21	44	5	22	11	93		
EDUCACION MEDIA SUPERIOR	333	10	22	1	73	9	9	3	58	2	13	1	0	0	0	0	0	0	0	0	0	464	21	44	5	22	11	93			
SUPERIOR	NORMAL LICENCIATURA	0	0	0	0	0	0	0	0	0	0	0	0	0	0	0	0	0	0	0	0	0	0	0	0	0	n.d.	n.d.	n.d.		
	LICENCIATURA UNIVERSITARIA	0	0	0	0	0	0	0	0	0	0	0	0	0	0	0	0	0	0	0	0	0	0	0	0	0	n.d.	n.d.	n.d.		
	LICENCIATURA TECNOLOGICA	0	0	0	0	0	0	0	0	0	0	0	0	0	0	0	0	0	0	0	0	0	0	0	0	0	n.d.	n.d.	n.d.		
	LICENCIATURA	0	0	0	0	0	0	0	0	0	0	0	0	0	0	0	0	0	0	0	0	0	0	0	0	0	n.d.	n.d.	n.d.		
	POSGRADO	0	0	0	0	0	0	0	0	0	0	0	0	0	0	0	0	0	0	0	0	0	0	0	0	0	n.d.	n.d.	n.d.		
EDUC. SUPERIOR Y POSGRADO	0	0	0	0	0	0	0	0	0	0	0	0	0	0	0	0	0	0	0	0	0	0	0	0	0	0	n.d.	n.d.	n.d.		
OTROS SERVICIOS	EDUCACION INICIAL	0	0	0	0	0	0	0	0	0	0	0	0	0	0	0	0	0	0	0	0	0	0	0	0	0	n.d.	n.d.	n.d.		
	EDUCACION INICIAL INDIGENA	0	0	0	0	0	0	0	0	0	0	0	0	0	0	0	0	0	0	0	0	0	0	0	0	0	n.d.	n.d.	n.d.		
	EDUCACION INICIAL	0	0	0	0	0	0	0	0	0	0	0	0	0	0	0	0	0	0	0	0	0	0	0	0	0	n.d.	n.d.	n.d.		
	U.S.A.E.R.	0	0	0	0	0	0	0	0	0	0	0	0	0	0	0	0	0	0	0	0	0	0	0	0	0	n.d.	n.d.	n.d.		
	C.A.M.	0	0	0	0	47	2	7	1	0	0	0	0	0	0	0	0	0	0	0	0	0	0	47	2	7	1	24	7	47	
	EDUCACION ESPECIAL	0	0	0	0	47	2	7	1	0	0	0	0	0	0	0	0	0	0	0	0	0	0	47	2	7	1	24	7	47	
	CAPACITACION PARA EL TRABAJO	0	0	0	0	0	0	0	0	1,292	87	29	1	0	0	0	0	0	0	0	0	0	0	1,292	87	29	1	15	45	1292	
	EDUCACION BASICA PARA ADULTOS	0	0	0	0	75	0	7	2	0	0	0	0	0	0	0	0	0	0	0	0	0	0	75	0	7	2	n.d.	11	38	
OTROS SERVICIOS	0	0	0	0	122	2	14	3	1,292	87	29	1	0	0	0	0	0	0	0	0	0	0	1,414	89	43	4	16	33	354		
TOTAL ESCOLARIZADO	483	10	43	18	3,463	178	189	49	1,910	107	71	4	0	0	0	0	0	0	0	0	0	0	5,856	295	303	71	20	19	82		
<b>NO ESCOLARIZADO</b>																															
OTROS	EDUC. INICIAL NO ESCOLARIZADA	0	0	0	0	120	10	10	10	0	0	0	0	0	0	0	0	0	0	0	0	0	120	10	10	10	12	12	12		
	EDUC. INI. NO ESC. CONAFE	0	0	0	0	0	0	0	0	0	0	0	0	0	0	0	0	0	0	0	0	0	0	0	0	0	n.d.	n.d.	n.d.		
	EDUCACION INICIAL	0	0	0	0	120	10	10	10	0	0	0	0	0	0	0	0	0	0	0	0	0	0	120	10	10	10	12	12	12	
MEDIO SUP.	BACHILLERATO GENERAL	0	0	0	0	0	0	0	0	0	0	0	0	0	0	0	0	0	0	0	0	0	0	0	0	0	n.d.	n.d.	n.d.		
	BACHILLERATO TECNOLOGICO	0	0	0	0	0	0	0	0	0	0	0	0	0	0	0	0	0	0	0	0	0	0	0	0	0	n.d.	n.d.	n.d.		
	EDUCACION MEDIA SUPERIOR	0	0	0	0	0	0	0	0	0	0	0	0	0	0	0	0	0	0	0	0	0	0	0	0	0	n.d.	n.d.	n.d.		
SUPERIOR	NORMAL LICENCIATURA	0	0	0	0	0	0	0	0	0	0	0	0	0	0	0	0	0	0	0	0	0	0	0	0	0	n.d.	n.d.	n.d.		
	LICENCIATURA UNIVERSITARIA	0	0	0	0	0	0	0	0	0	0	0	0	0	0	0	0	0	0	0	0	0	0	0	0	0	n.d.	n.d.	n.d.		
	LICENCIATURA TECNOLOGICA	0	0	0	0	0	0	0	0	0	0	0	0	0	0	0	0	0	0	0	0	0	0	0	0	0	n.d.	n.d.	n.d.		
	LICENCIATURA	0	0	0	0	0	0	0	0	0	0	0	0	0	0	0	0	0	0	0	0	0	0	0	0	0	n.d.	n.d.	n.d.		
	POSGRADO	0	0	0	0	0	0	0	0	0	0	0	0	0	0	0	0	0	0	0	0	0	0	0	0	0	n.d.	n.d.	n.d.		
EDUC. SUPERIOR Y POSGRADO	0	0	0	0	0	0	0	0	0	0	0	0	0	0	0	0	0	0	0	0	0	0	0	0	0	0	n.d.	n.d.	n.d.		
TOTAL NO ESCOLARIZADO	0	0	0	0	120	10	10	10	0	0	0	0	0	0	0	0	0	0	0	0	0	0	120	10	10	10	12	12	12		
TOTAL GENERAL DEL MUNICIPIO	483	10	43	18	3,583	188	199	59	1,910	107	71	4	0	0	0	0	0	0	0	0	0	0	5,976	305	313	81	20	19	74		

\* En Educación Inicial no Escolarizada en la columna de escuelas se reportan localidades: que son atendidas por 132 módulos de Educación Inicial no Escolarizada.

\* Capacitación para el Trabajo no rinde Estadística de Inicio de Cursos. Las cifras reportadas corresponden a fin de ciclo escolar 2019-2020

\* USAER. Educación Básica para adultos, Conafe, Superior y Posgrado no reportan grupos

\* En el sostenimiento Estatal Regular se incluyen las escuelas subsidiadas: preescolar (5), primaria (1), secundaria general (1) y secundaria técnica (1)

\* En Educación Básica para Adultos en escuelas se reportan 23 CEBAs, 8 Misiones Culturales y 3 Salas de Lectura

\* Capacitación para el trabajo en el sostenimiento Estatal Regular se incluye el ICAT

\* Bachillerato general de 3 años en el sostenimiento Estatal Regular se incluye el COBACH-EMASD.

\* Bachillerato tecnológico en el sostenimiento Estatal Regular se incluye el CECYTE Y CONALEP

\* En el nivel superior Licenciatura Universitaria en el sostenimiento Federal se incluye el Colegio de San Luis

\* En el nivel superior Licenciatura Universitaria en el sostenimiento Estatal Transferido se incluye la Universidad Intercultural de San Luis Potosí, organismos descentralizados, Tecnológicos superiores e Instituto Potosino de Bellas Artes.

\* En el nivel medio superior Bachillerato general no escolarizado en el sostenimiento Estatal Transferido se incluye el Bachillerato por cooperación municipal (1).



RESUMEN GENERAL POR SOSTENIMIENTO  
U.R.S.E. MEDIA  
INICIO DE CURSOS 2020-2021

TIPO	NIVEL Y SERVICIO	SOSTENIMIENTOS																				TOTAL DE U.R.S.E.				RELACION ALUMNO		
		FEDERAL				ESTATAL TRANSFERIDO				ESTATAL REGULAR				PRIVADO				AUTONOMO				ALUM.	GPO.	DOC.	ESC.	GPO.	DOC.	ESC.
		ALUM.	GPO.	DOC.	ESC.	ALUM.	GPO.	DOC.	ESC.	ALUM.	GPO.	DOC.	ESC.	ALUM.	GPO.	DOC.	ESC.	ALUM.	GPO.	DOC.	ESC.							
<b>ESCOLARIZADO</b>																												
BÁSICA	PREESCOLAR INICIAL	0	0	0	0	100	4	4	1	79	3	3	1	79	6	6	2	0	0	0	0	258	13	13	4	20	20	65
	PREESCOLAR GENERAL	0	0	0	0	9,298	491	491	191	909	43	43	10	534	34	34	14	0	0	0	0	10,741	568	568	215	19	19	50
	PREESCOLAR CONAFE	731	0	98	130	0	0	0	0	0	0	0	0	0	0	0	0	0	0	0	0	731	0	98	130	n.d.	7	6
	PREESCOLAR CONAFE INDIGENA	82	0	11	12	0	0	0	0	0	0	0	0	0	0	0	0	0	0	0	0	82	0	11	12	n.d.	7	7
	PREESCOLAR INDIGENA	0	0	0	0	825	51	51	30	0	0	0	0	0	0	0	0	0	0	0	0	825	51	51	30	16	16	28
	PREESCOLAR	813	0	109	142	10,223	546	546	222	988	46	46	11	613	40	40	16	0	0	0	0	12,637	632	741	391	20	17	32
	PRIMARIA GENERAL	0	0	0	0	24,303	1,148	1,148	271	4,589	164	164	18	1,048	61	61	13	0	0	0	0	29,940	1,373	1,373	302	22	22	99
	PRIMARIA CONAFE	837	0	109	104	0	0	0	0	0	0	0	0	0	0	0	0	0	0	0	0	837	0	109	104	n.d.	8	8
	PRIMARIA CONAFE INDIGENA	130	0	14	11	0	0	0	0	0	0	0	0	0	0	0	0	0	0	0	0	130	0	14	11	n.d.	9	12
	PRIMARIA INDIGENA	0	0	0	0	1,483	86	86	30	0	0	0	0	0	0	0	0	0	0	0	0	1,483	86	86	30	17	17	49
	PRIMARIA	967	0	123	115	25,786	1,234	1,234	301	4,589	164	164	18	1,048	61	61	13	0	0	0	0	32,390	1,459	1,582	447	22	20	72
	SECUNDARIA COMUNITARIA	336	0	49	48	0	0	0	0	0	0	0	0	0	0	0	0	0	0	0	0	336	0	49	48	n.d.	7	7
	SECUNDARIA GENERAL	0	0	0	0	3,632	122	234	10	1,041	32	117	5	353	20	63	5	0	0	0	0	5,026	174	414	20	29	12	251
	SECUNDARIA PARA TRABAJADORES	0	0	0	0	0	0	0	0	0	0	0	0	0	0	0	0	0	0	0	0	0	0	0	0	n.d.	n.d.	n.d.
	TELESECUNDARIA	0	0	0	0	6,666	678	479	196	0	0	0	0	0	0	0	0	0	0	0	0	6,666	678	479	196	10	14	34
	SECUNDARIA TECNICA	0	0	0	0	2,708	107	158	12	0	0	0	0	0	0	0	0	0	0	0	0	2,708	107	158	12	25	17	226
	SECUNDARIA MIGRANTE	0	0	0	0	0	0	0	0	0	0	0	0	0	0	0	0	0	0	0	0	0	0	0	0	n.d.	n.d.	n.d.
SECUNDARIA	336	0	49	48	13,006	907	871	218	1,041	32	117	5	353	20	63	5	0	0	0	0	14,736	959	1,100	276	15	13	53	
EDUCACION BASICA	2,116	0	281	305	49,015	2,687	2,651	741	6,618	242	327	34	2,014	121	164	34	0	0	0	0	59,763	3,050	3,423	1,114	20	17	54	
MEDIO SUPERIOR	PROFESIONAL TECNICO	0	0	0	0	0	0	0	0	0	0	0	0	40	1	4	1	0	0	0	0	40	1	4	1	40	10	40
	BACHILLERATO GENERAL 2 AÑOS	0	0	0	0	0	0	0	0	776	18	73	3	684	24	94	7	0	0	0	0	1,460	42	167	10	35	9	146
	BACHILLERATO GENERAL 3 AÑOS	0	0	0	0	1,835	90	188	30	1,541	39	54	7	32	3	12	1	0	0	0	0	3,408	132	254	38	26	13	90
	BACHILLERATO TECNOLOGICO	3,548	93	143	6	0	0	0	0	0	0	0	0	41	3	15	1	0	0	0	0	3,589	96	158	7	37	23	513
	BACHILLERATO	3,548	93	143	6	1,835	90	188	30	2,317	57	127	10	757	30	121	9	0	0	0	0	8,457	270	579	55	31	15	154
EDUCACION MEDIA SUPERIOR	3,548	93	143	6	1,835	90	188	30	2,317	57	127	10	797	31	125	10	0	0	0	0	8,497	271	583	56	31	15	152	
SUPERIOR	NORMAL LICENCIATURA	0	0	0	0	0	0	0	0	0	0	0	0	59	0	20	1	0	0	0	0	59	0	20	1	n.d.	3	59
	LICENCIATURA UNIVERSITARIA	0	0	0	0	335	0	33	2	0	0	0	0	548	0	97	3	1,554	0	68	1	2,437	0	198	6	n.d.	12	406
	LICENCIATURA TECNOLOGICA	0	0	0	0	1,327	0	47	1	0	0	0	0	0	0	0	0	0	0	0	0	1,327	0	47	1	n.d.	28	1327
	LICENCIATURA	0	0	0	0	1,662	0	80	3	0	0	0	0	607	0	117	4	1,554	0	68	1	3,823	0	265	8	n.d.	14	478
	POSGRADO	0	0	0	0	0	0	0	0	0	0	0	0	0	0	0	0	32	0	0	0	32	0	0	0	n.d.	n.d.	n.d.
EDUC. SUPERIOR Y POSGRADO	0	0	0	0	1,662	0	80	3	0	0	0	0	607	0	117	4	1,586	0	68	1	3,855	0	265	8	n.d.	15	482	
OTROS SERVICIOS	EDUCACION INICIAL	0	0	0	0	62	0	4	1	30	4	1	1	294	12	2	3	0	0	0	0	386	16	7	5	24	55	77
	EDUCACION INICIAL INDIGENA	0	0	0	0	364	25	25	22	0	0	0	0	0	0	0	0	0	0	0	0	364	25	25	22	15	15	17
	EDUCACION INICIAL	0	0	0	0	426	25	29	23	30	4	1	1	294	12	2	3	0	0	0	0	750	41	32	27	18	23	28
	U.S.A.E.R.	0	0	0	0	843	0	42	7	139	0	10	2	0	0	0	0	0	0	0	0	982	0	52	9	n.d.	19	109
	C.A.M.	0	0	0	0	234	24	33	7	0	0	0	0	0	0	0	0	0	0	0	0	234	24	33	7	10	7	33
	EDUCACION ESPECIAL	0	0	0	0	1,077	24	75	14	139	0	10	2	0	0	0	0	0	0	0	0	1,216	24	85	16	51	14	76
	CAPACITACION PARA EL TRABAJO	0	0	0	0	0	0	0	0	8,215	673	98	3	198	21	46	12	0	0	0	0	8,413	694	144	15	12	58	561
	EDUCACION BASICA PARA ADULTOS	0	0	0	0	282	0	15	3	0	0	0	0	0	0	0	0	0	0	0	0	282	0	15	3	n.d.	19	94
	OTROS SERVICIOS	0	0	0	0	1,785	49	119	40	8,384	677	109	6	492	33	48	15	0	0	0	0	10,661	759	276	61	14	39	175
	TOTAL ESCOLARIZADO	5,664	93	424	311	54,297	2,826	3,038	814	17,319	976	563	50	3,910	185	454	63	1,586	0	68	1	82,776	4,080	4,547	1,239	20	18	67
<b>NO ESCOLARIZADO</b>																												
OTROS	EDUC. INICIAL NO ESCOLARIZADA	0	0	0	0	2278	221	221	221	0	0	0	0	0	0	0	0	0	0	0	0	2,278	221	221	221	10	10	10
	EDUC. INI. NO ESC. CONAFE	0	0	0	0	0	0	0	0	0	0	0	0	0	0	0	0	0	0	0	0	0	0	0	0	n.d.	n.d.	n.d.
MEDIO SUP.	EDUCACION INICIAL	0	0	0	0	2278	221	221	221	0	0	0	0	0	0	0	0	0	0	0	0	2,278	221	221	221	10	10	10
	BACHILLERATO GENERAL	37	0	3	1	0	0	0	0	0	0	0	0	39	1	8	1	0	0	0	0	76	1	11	2	76	7	38
	BACHILLERATO TECNOLOGICO	0	0	0	0	0	0	0	0	0	0	0	0	0	0	0	0	0	0	0	0	0	0	0	0	n.d.	n.d.	n.d.
	EDUCACION MEDIA SUPERIOR	37	0	3	1	0	0	0	0	0	0	0	0	39	1	8	1	0	0	0	0	76	1	11	2	76	7	38
	NORMAL LICENCIATURA	0	0	0	0	0	0	0	0	0	0	0	0	0	0	0	0	0	0	0	0	0	0	0	0	n.d.	n.d.	n.d.
SUPERIOR	LICENCIATURA UNIVERSITARIA	0	0	0	0	0	0	0	0	0	0	0	0	379	0	28	1	0	0	0	0	379	0	28	1	n.d.	14	379
	LICENCIATURA TECNOLOGICA	0	0	0	0	216	0	0	0	0	0	0	0	0	0	0	0	0	0	0	0	216	0	0	0	n.d.	n.d.	n.d.
	LICENCIATURA	0	0	0	0	216	0	0	0	0	0	0	0	379	0	28	1	0	0	0	0	595	0	28	1	n.d.	21	595
	POSGRADO	0	0	0	0	0	0	0	0	0	0	0	0	28	0	8	1	0	0	0	0	28	0	8	1	n.d.	4	28
	EDUC. SUPERIOR Y POSGRADO	0	0	0	0	216	0	0	0	0	0	0	0	407	0	36	2	0	0	0	0	623	0	36	2	n.d.	17	312
TOTAL NO ESCOLARIZADO	37	0	3	1	2,494	221	221	221	0	0	0	0	446	1	44	3	0	0	0	0	2,977	222	268	225	13	11	13	
TOTAL GENERAL DE U.R.S.E.		5,701	93	427	312	56,791	3,047	3,259	1,035	17,319	976	563	50	4,356	186	498	66	1,586	0	68	1	85,753	4,302	4,815	1,464	20	18	59

\* En Educación Inicial no Escolarizada en la columna de escuelas se reportan localidades que son atendidas por 132 módulos de Educación Inicial no Escolarizada.

\* Capacitación para el Trabajo no rinde Estadística de Inicio de Cursos. Las cifras reportadas corresponden a fin de ciclo escolar 2019-2020



RESUMEN GENERAL POR SOSTENIMIENTO  
CARDENAS  
INICIO DE CURSOS 2020-2021

TIPO	NIVEL Y SERVICIO	SOSTENIMIENTOS																				TOTAL DEL MUNICIPIO				RELACION ALUMNO						
		FEDERAL				ESTATAL TRANSFERIDO				ESTATAL REGULAR				PRIVADO				AUTONOMO				ALUM.	GPO.	DOC.	ESC.	GPO.	DOC.	ESC.				
		ALUM.	GPO.	DOC.	ESC.	ALUM.	GPO.	DOC.	ESC.	ALUM.	GPO.	DOC.	ESC.	ALUM.	GPO.	DOC.	ESC.	ALUM.	GPO.	DOC.	ESC.											
<b>ESCOLARIZADO</b>																																
BÁSICA	PREESCOLAR INICIAL	0	0	0	0	0	0	0	0	0	0	0	0	0	0	0	0	0	0	0	0	0	0	0	0	0	0	0	0	n.d.	n.d.	n.d.
	PREESCOLAR GENERAL	0	0	0	0	659	31	31	10	100	5	5	2	37	2	2	1	0	0	0	0	796	38	38	13	21	21	21	61			
	PREESCOLAR CONAFE	14	0	3	3	0	0	0	0	0	0	0	0	0	0	0	0	0	0	0	0	14	0	3	3	n.d.	n.d.	5	5			
	PREESCOLAR CONAFE INDIGENA	0	0	0	0	0	0	0	0	0	0	0	0	0	0	0	0	0	0	0	0	0	0	0	0	n.d.	n.d.	n.d.				
	PREESCOLAR INDIGENA	0	0	0	0	0	0	0	0	0	0	0	0	0	0	0	0	0	0	0	0	0	0	0	0	n.d.	n.d.	n.d.				
	PREESCOLAR	14	0	3	3	659	31	31	10	100	5	5	2	37	2	2	1	0	0	0	0	810	38	41	16	21	20	51				
	PRIMARIA GENERAL	0	0	0	0	1,216	60	60	13	720	36	36	6	62	7	7	2	0	0	0	0	1,998	103	103	21	19	19	95				
	PRIMARIA CONAFE	9	0	1	1	0	0	0	0	0	0	0	0	0	0	0	0	0	0	0	0	9	0	1	1	n.d.	n.d.	9	9			
	PRIMARIA CONAFE INDIGENA	0	0	0	0	0	0	0	0	0	0	0	0	0	0	0	0	0	0	0	0	0	0	0	0	n.d.	n.d.	n.d.				
	PRIMARIA INDIGENA	0	0	0	0	59	3	3	1	0	0	0	0	0	0	0	0	0	0	0	0	59	3	3	1	20	20	59				
	PRIMARIA	9	0	1	1	1,275	63	63	14	720	36	36	6	62	7	7	2	0	0	0	0	2,066	106	107	23	19	19	90				
	SECUNDARIA COMUNITARIA	0	0	0	0	0	0	0	0	0	0	0	0	0	0	0	0	0	0	0	0	0	0	0	0	n.d.	n.d.	n.d.				
	SECUNDARIA GENERAL	0	0	0	0	678	22	40	2	82	6	17	1	0	0	0	0	0	0	0	0	760	28	57	3	27	13	253				
	SECUNDARIA PARA TRABAJADORES	0	0	0	0	0	0	0	0	0	0	0	0	0	0	0	0	0	0	0	0	0	0	0	0	n.d.	n.d.	n.d.				
	TELESECUNDARIA	0	0	0	0	281	28	19	9	0	0	0	0	0	0	0	0	0	0	0	0	281	28	19	9	10	15	31				
SECUNDARIA TECNICA	0	0	0	0	0	0	0	0	0	0	0	0	0	0	0	0	0	0	0	0	0	0	0	0	n.d.	n.d.	n.d.					
SECUNDARIA MIGRANTE	0	0	0	0	0	0	0	0	0	0	0	0	0	0	0	0	0	0	0	0	0	0	0	0	n.d.	n.d.	n.d.					
SECUNDARIA	0	0	0	0	959	50	59	11	82	6	17	1	0	0	0	0	0	0	0	0	1,041	56	76	12	19	14	87					
EDUCACION BASICA	23	0	4	4	2,893	144	153	35	902	47	58	9	99	9	9	3	0	0	0	0	3,917	200	224	51	20	17	77					
MEDIO SUPERIOR	PROFESIONAL TECNICO	0	0	0	0	0	0	0	0	0	0	0	0	0	0	0	0	0	0	0	0	0	0	0	0	n.d.	n.d.	n.d.				
	BACHILLERATO GENERAL 2 AÑOS	0	0	0	0	0	0	0	0	122	4	12	1	32	2	8	1	0	0	0	0	154	6	20	2	26	8	77				
	BACHILLERATO GENERAL 3 AÑOS	0	0	0	0	0	0	0	0	0	0	0	0	0	0	0	0	0	0	0	0	0	0	0	0	n.d.	n.d.	n.d.				
	BACHILLERATO TECNOLOGICO	552	12	24	1	0	0	0	0	0	0	0	0	0	0	0	0	0	0	0	0	552	12	24	1	46	23	552				
	BACHILLERATO	552	12	24	1	0	0	0	0	122	4	12	1	32	2	8	1	0	0	0	0	706	18	44	3	39	16	235				
EDUCACION MEDIA SUPERIOR	552	12	24	1	0	0	0	0	122	4	12	1	32	2	8	1	0	0	0	0	706	18	44	3	39	16	235					
SUPERIOR	NORMAL LICENCIATURA	0	0	0	0	0	0	0	0	0	0	0	0	0	0	0	0	0	0	0	0	0	0	0	0	n.d.	n.d.	n.d.				
	LICENCIATURA UNIVERSITARIA	0	0	0	0	195	0	18	1	0	0	0	0	0	0	0	0	0	0	0	0	195	0	18	1	n.d.	11	195				
	LICENCIATURA TECNOLOGICA	0	0	0	0	0	0	0	0	0	0	0	0	0	0	0	0	0	0	0	0	0	0	0	0	n.d.	n.d.	n.d.				
	LICENCIATURA	0	0	0	0	195	0	18	1	0	0	0	0	0	0	0	0	0	0	0	0	195	0	18	1	n.d.	11	195				
	POSGRADO	0	0	0	0	0	0	0	0	0	0	0	0	0	0	0	0	0	0	0	0	0	0	0	0	n.d.	n.d.	n.d.				
EDUC. SUPERIOR Y POSGRADO	0	0	0	0	195	0	18	1	0	0	0	0	0	0	0	0	0	0	0	0	195	0	18	1	n.d.	11	195					
OTROS SERVICIOS	EDUCACION INICIAL	0	0	0	0	0	0	0	0	0	0	0	0	0	0	0	0	0	0	0	0	0	0	0	0	n.d.	n.d.	n.d.				
	EDUCACION INICIAL INDIGENA	0	0	0	0	0	0	0	0	0	0	0	0	0	0	0	0	0	0	0	0	0	0	0	0	n.d.	n.d.	n.d.				
	EDUCACION INICIAL	0	0	0	0	0	0	0	0	0	0	0	0	0	0	0	0	0	0	0	0	0	0	0	0	n.d.	n.d.	n.d.				
	U.S.A.E.R.	0	0	0	0	82	0	6	1	29	0	2	1	0	0	0	0	0	0	0	0	111	0	8	2	n.d.	14	56				
	C.A.M.	0	0	0	0	29	5	5	1	0	0	0	0	0	0	0	0	0	0	0	0	29	5	5	1	6	6	29				
	EDUCACION ESPECIAL	0	0	0	0	111	5	11	2	29	0	2	1	0	0	0	0	0	0	0	0	140	5	13	3	28	11	47				
	CAPACITACION PARA EL TRABAJO	0	0	0	0	0	0	0	0	0	0	0	0	13	2	3	1	0	0	0	0	13	2	3	1	7	4	13				
	EDUCACION BASICA PARA ADULTOS	0	0	0	0	0	0	0	0	0	0	0	0	0	0	0	0	0	0	0	0	0	0	0	0	n.d.	n.d.	n.d.				
OTROS SERVICIOS	0	0	0	0	111	5	11	2	29	0	2	1	13	2	3	1	0	0	0	0	153	7	16	4	22	10	38					
TOTAL ESCOLARIZADO	575	12	28	5	3,199	149	182	38	1,053	51	72	11	144	13	20	5	0	0	0	0	4,971	225	302	59	22	16	84					
<b>NO ESCOLARIZADO</b>																																
OTROS	EDUC. INICIAL NO ESCOLARIZADA	0	0	0	0	138	10	10	10	0	0	0	0	0	0	0	0	0	0	0	0	138	10	10	10	14	14	14				
	EDUC. INI. NO ESC. CONAFE	0	0	0	0	0	0	0	0	0	0	0	0	0	0	0	0	0	0	0	0	0	0	0	0	n.d.	n.d.	n.d.				
MEDIO SUP.	EDUCACION INICIAL	0	0	0	0	138	10	10	10	0	0	0	0	0	0	0	0	0	0	0	0	138	10	10	10	14	14	14				
	BACHILLERATO GENERAL	0	0	0	0	0	0	0	0	0	0	0	0	0	0	0	0	0	0	0	0	0	0	0	0	n.d.	n.d.	n.d.				
	BACHILLERATO TECNOLOGICO	0	0	0	0	0	0	0	0	0	0	0	0	0	0	0	0	0	0	0	0	0	0	0	0	n.d.	n.d.	n.d.				
	EDUCACION MEDIA SUPERIOR	0	0	0	0	0	0	0	0	0	0	0	0	0	0	0	0	0	0	0	0	0	0	0	0	n.d.	n.d.	n.d.				
	NORMAL LICENCIATURA	0	0	0	0	0	0	0	0	0	0	0	0	0	0	0	0	0	0	0	0	0	0	0	0	n.d.	n.d.	n.d.				
SUPERIOR	LICENCIATURA UNIVERSITARIA	0	0	0	0	0	0	0	0	0	0	0	0	0	0	0	0	0	0	0	0	0	0	0	0	n.d.	n.d.	n.d.				
	LICENCIATURA TECNOLOGICA	0	0	0	0	0	0	0	0	0	0	0	0	0	0	0	0	0	0	0	0	0	0	0	0	n.d.	n.d.	n.d.				
	LICENCIATURA	0	0	0	0	0	0	0	0	0	0	0	0	0	0	0	0	0	0	0	0	0	0	0	0	n.d.	n.d.	n.d.				
	POSGRADO	0	0	0	0	0	0	0	0	0	0	0	0	0	0	0	0	0	0	0	0	0	0	0	0	n.d.	n.d.	n.d.				
	EDUC. SUPERIOR Y POSGRADO	0	0	0	0	0	0	0	0	0	0	0	0	0	0	0	0	0	0	0	0	0	0	0	0	n.d.	n.d.	n.d.				
TOTAL NO ESCOLARIZADO	0	0	0	0	138	10	10	10	0	0	0	0	0	0	0	0	0	0	0	0	138	10	10	10	14	14	14					
TOTAL GENERAL DEL MUNICIPIO	575	12	28	5	3,337	159	192	48	1,053	51	72	11	144	13	20	5	0	0	0	0	5,109	235	312	69	22	16	74					

\* En Educación Inicial no Escolarizada en la columna de escuelas se reportan localidades que son atendidas por 132 módulos de Educación Inicial no Escolarizada.

\* Capacitación para el Trabajo no rinde Estadística de Inicio de Cursos. Las cifras reportadas corresponden a fin de ciclo escolar 2019-2020

\* USAER. Educación

RESUMEN GENERAL POR SOSTENIMIENTO  
CERRITOS  
INICIO DE CURSOS 2020-2021

TIPO	NIVEL Y SERVICIO	SOSTENIMIENTOS																				TOTAL DEL MUNICIPIO				RELACION ALUMNO		
		FEDERAL				ESTATAL TRANSFERIDO				ESTATAL REGULAR				PRIVADO				AUTONOMO				ALUM.	GPO.	DOC.	ESC.	GPO.	DOC.	ESC.
		ALUM.	GPO.	DOC.	ESC.	ALUM.	GPO.	DOC.	ESC.	ALUM.	GPO.	DOC.	ESC.	ALUM.	GPO.	DOC.	ESC.	ALUM.	GPO.	DOC.	ESC.							
<b>ESCOLARIZADO</b>																												
BÁSICA	PREESCOLAR INICIAL	0	0	0	0	0	0	0	0	0	0	0	0	0	0	0	0	0	0	0	0	0	0	0	0	n.d.	n.d.	n.d.
	PREESCOLAR GENERAL	0	0	0	0	698	35	35	11	0	0	0	0	34	1	1	1	0	0	0	0	732	36	36	12	20	20	61
	PREESCOLAR CONAFE	104	0	13	14	0	0	0	0	0	0	0	0	0	0	0	0	0	0	0	104	0	13	14	n.d.	n.d.	8	7
	PREESCOLAR CONAFE INDIGENA	0	0	0	0	0	0	0	0	0	0	0	0	0	0	0	0	0	0	0	0	0	0	0	n.d.	n.d.	n.d.	
	PREESCOLAR INDIGENA	0	0	0	0	0	0	0	0	0	0	0	0	0	0	0	0	0	0	0	0	0	0	0	n.d.	n.d.	n.d.	
	PREESCOLAR	104	0	13	14	698	35	35	11	0	0	0	0	34	1	1	1	0	0	0	836	36	49	26	23	17	32	
	PRIMARIA GENERAL	0	0	0	0	1,983	93	93	25	301	12	12	1	85	6	6	1	0	0	0	2,369	111	111	27	21	21	88	
	PRIMARIA CONAFE	7	0	2	2	0	0	0	0	0	0	0	0	0	0	0	0	0	0	0	7	0	2	2	n.d.	n.d.	4	4
	PRIMARIA CONAFE INDIGENA	0	0	0	0	0	0	0	0	0	0	0	0	0	0	0	0	0	0	0	0	0	0	0	n.d.	n.d.	n.d.	
	PRIMARIA INDIGENA	0	0	0	0	0	0	0	0	0	0	0	0	0	0	0	0	0	0	0	0	0	0	0	n.d.	n.d.	n.d.	
	PRIMARIA	7	0	2	2	1,983	93	93	25	301	12	12	1	85	6	6	1	0	0	0	2,376	111	113	29	21	21	82	
	SECUNDARIA COMUNITARIA	28	0	3	2	0	0	0	0	0	0	0	0	0	0	0	0	0	0	0	28	0	3	2	n.d.	n.d.	9	14
	SECUNDARIA GENERAL	0	0	0	0	514	17	26	1	0	0	0	0	0	0	0	0	0	0	0	514	17	26	1	30	20	514	
	SECUNDARIA PARA TRABAJADORES	0	0	0	0	0	0	0	0	0	0	0	0	0	0	0	0	0	0	0	0	0	0	0	n.d.	n.d.	n.d.	
	TELESECUNDARIA	0	0	0	0	516	55	33	15	0	0	0	0	0	0	0	0	0	0	0	516	55	33	15	9	16	34	
	SECUNDARIA TECNICA	0	0	0	0	153	12	18	1	0	0	0	0	0	0	0	0	0	0	0	153	12	18	1	13	9	153	
SECUNDARIA MIGRANTE	0	0	0	0	0	0	0	0	0	0	0	0	0	0	0	0	0	0	0	0	0	0	0	n.d.	n.d.	n.d.		
SECUNDARIA	28	0	3	2	1,183	84	77	17	0	0	0	0	0	0	0	0	0	0	0	1,211	84	80	19	14	15	64		
EDUCACION BASICA	139	0	18	18	3,864	212	205	53	301	12	12	1	119	7	7	2	0	0	0	4,423	231	242	74	19	18	60		
MEDIO SUPERIOR	PROFESIONAL TECNICO	0	0	0	0	0	0	0	0	0	0	0	0	0	0	0	0	0	0	0	0	0	0	0	n.d.	n.d.	n.d.	
	BACHILLERATO GENERAL 2 AÑOS	0	0	0	0	0	0	0	0	0	0	0	31	2	10	1	0	0	0	31	2	10	1	16	3	31		
	BACHILLERATO GENERAL 3 AÑOS	0	0	0	0	0	0	0	0	72	3	5	1	0	0	0	0	0	0	72	3	5	1	24	14	72		
	BACHILLERATO TECNOLOGICO	765	21	28	1	0	0	0	0	0	0	0	0	0	0	0	0	0	0	765	21	28	1	36	27	765		
	BACHILLERATO	765	21	28	1	0	0	0	0	72	3	5	1	31	2	10	1	0	0	868	26	43	3	33	20	289		
EDUCACION MEDIA SUPERIOR	765	21	28	1	0	0	0	0	72	3	5	1	31	2	10	1	0	0	868	26	43	3	33	20	289			
SUPERIOR	NORMAL LICENCIATURA	0	0	0	0	0	0	0	0	0	0	0	0	0	0	0	0	0	0	0	0	0	0	n.d.	n.d.	n.d.		
	LICENCIATURA UNIVERSITARIA	0	0	0	0	140	0	15	1	0	0	0	0	0	0	0	0	0	0	140	0	15	1	n.d.	n.d.	9	140	
	LICENCIATURA TECNOLOGICA	0	0	0	0	0	0	0	0	0	0	0	0	0	0	0	0	0	0	0	0	0	0	n.d.	n.d.	n.d.		
	LICENCIATURA	0	0	0	0	140	0	15	1	0	0	0	0	0	0	0	0	0	0	140	0	15	1	n.d.	n.d.	9	140	
	POSGRADO	0	0	0	0	0	0	0	0	0	0	0	0	0	0	0	0	0	0	0	0	0	0	n.d.	n.d.	n.d.		
EDUC. SUPERIOR Y POSGRADO	0	0	0	0	140	0	15	1	0	0	0	0	0	0	0	0	0	0	140	0	15	1	n.d.	n.d.	9	140		
OTROS SERVICIOS	EDUCACION INICIAL	0	0	0	0	0	0	0	0	0	0	0	0	0	0	0	0	0	0	0	0	0	0	n.d.	n.d.	n.d.		
	EDUCACION INICIAL INDIGENA	0	0	0	0	0	0	0	0	0	0	0	0	0	0	0	0	0	0	0	0	0	0	n.d.	n.d.	n.d.		
	EDUCACION INICIAL	0	0	0	0	0	0	0	0	0	0	0	0	0	0	0	0	0	0	0	0	0	0	n.d.	n.d.	n.d.		
	U.S.A.E.R.	0	0	0	0	0	0	0	0	0	0	0	0	0	0	0	0	0	0	0	0	0	0	n.d.	n.d.	n.d.		
	C.A.M.	0	0	0	0	33	5	4	1	0	0	0	0	0	0	0	0	0	0	33	5	4	1	7	8	33		
	EDUCACION ESPECIAL	0	0	0	0	33	5	4	1	0	0	0	0	0	0	0	0	0	0	33	5	4	1	7	8	33		
	CAPACITACION PARA EL TRABAJO	0	0	0	0	0	0	0	0	2,269	181	25	1	0	0	0	0	0	0	2,269	181	25	1	13	91	2269		
	EDUCACION BASICA PARA ADULTOS	0	0	0	0	90	0	6	1	0	0	0	0	0	0	0	0	0	0	90	0	6	1	n.d.	n.d.	15	90	
	OTROS SERVICIOS	0	0	0	0	123	5	10	2	2,269	181	25	1	0	0	0	0	0	0	2,392	186	35	3	13	68	797		
	TOTAL ESCOLARIZADO	904	21	46	19	4,127	217	230	56	2,642	196	42	3	150	9	17	3	0	0	7,823	443	335	81	18	23	97		
<b>NO ESCOLARIZADO</b>																												
OTROS	EDUC. INICIAL NO ESCOLARIZADA	0	0	0	0	101	10	10	10	0	0	0	0	0	0	0	0	0	0	101	10	10	10	10	10	10		
	EDUC. INI. NO ESC. CONAFE	0	0	0	0	0	0	0	0	0	0	0	0	0	0	0	0	0	0	0	0	0	0	n.d.	n.d.	n.d.		
MEDIO SUP.	EDUCACION INICIAL	0	0	0	0	101	10	10	10	0	0	0	0	0	0	0	0	0	0	101	10	10	10	10	10	10		
	BACHILLERATO GENERAL	0	0	0	0	0	0	0	0	0	0	0	0	0	0	0	0	0	0	0	0	0	0	n.d.	n.d.	n.d.		
	BACHILLERATO TECNOLOGICO	0	0	0	0	0	0	0	0	0	0	0	0	0	0	0	0	0	0	0	0	0	0	n.d.	n.d.	n.d.		
	EDUCACION MEDIA SUPERIOR	0	0	0	0	0	0	0	0	0	0	0	0	0	0	0	0	0	0	0	0	0	0	n.d.	n.d.	n.d.		
SUPERIOR	NORMAL LICENCIATURA	0	0	0	0	0	0	0	0	0	0	0	0	0	0	0	0	0	0	0	0	0	0	n.d.	n.d.	n.d.		
	LICENCIATURA UNIVERSITARIA	0	0	0	0	0	0	0	0	0	0	0	0	0	0	0	0	0	0	0	0	0	0	n.d.	n.d.	n.d.		
	LICENCIATURA TECNOLOGICA	0	0	0	0	0	0	0	0	0	0	0	0	0	0	0	0	0	0	0	0	0	0	n.d.	n.d.	n.d.		
	LICENCIATURA	0	0	0	0	0	0	0	0	0	0	0	0	0	0	0	0	0	0	0	0	0	0	n.d.	n.d.	n.d.		
	POSGRADO	0	0	0	0	0	0	0	0	0	0	0	0	0	0	0	0	0	0	0	0	0	0	n.d.	n.d.	n.d.		
	EDUC. SUPERIOR Y POSGRADO	0	0	0	0	0	0	0	0	0	0	0	0	0	0	0	0	0	0	0	0	0	0	n.d.	n.d.	n.d.		
TOTAL NO ESCOLARIZADO	0	0	0	0	101	10	10	10	0	0	0	0	0	0	0	0	0	0	101	10	10	10	10	10	10			
TOTAL GENERAL DEL MUNICIPIO		904	21	46	19	4,228	227	240	66	2,642	196	42	3	150	9	17	3	0	0	7,924	453	345	91	17	23	87		

\* En Educación Inicial no Escolarizada en la columna de escuelas se reportan localidades: que son atendidas por 132 módulos de Educación Inicial no Escolarizada.

\* Capacitación para el Trabajo no rinde Estadística de Inicio de Cursos. Las cifras reportadas corresponden a fin de ciclo escolar 2019-2020

\* USAER. Educación Básica para adultos, Conafe, Superior y Posgrado no reportan grupos

\* En el sostenimiento Estatal Regular se incluyen las escuelas subsidiadas: preescolar (5), primaria (1), secundaria general (1) y secundaria técnica (1)

\* En Educación Básica para Adultos en escuelas se reportan 23 CEBAs, 8 Misiones Culturales y 3 Salas de Lectura

\* Capacitación para el trabajo en el sostenimiento Estatal Regular se incluye el ICAT

\* Bachillerato general de 3 años en el sostenimiento Estatal Regular se incluye el COBACH-EMASD.

\* Bachillerato tecnológico en el sostenimiento Estatal Regular se incluye el CECYTE Y CONALEP

\* En el nivel superior Licenciatura Universitaria en el sostenimiento Federal se incluye el Colegio de San Luis

\* En el nivel superior Licenciatura Universitaria en el sostenimiento Estatal Transferido se incluye la Universidad Intercultural de San Luis Potosí, organismos descentralizados, Tecnológicos superiores e Instituto Potosino de Bellas Artes.

\* En el nivel medio superior Bachillerato general no escolarizado en el sostenimiento Estatal Transferido se incluye el Bachillerato por cooperación municipal (1).





RESUMEN GENERAL POR SOSTENIMIENTO  
CIUDAD FERNANDEZ  
INICIO DE CURSOS 2020-2021

TIPO	NIVEL Y SERVICIO	SOSTENIMIENTOS																				TOTAL DEL MUNICIPIO				RELACION ALUMNO		
		FEDERAL				ESTATAL TRANSFERIDO				ESTATAL REGULAR				PRIVADO				AUTONOMO				ALUM.	GPO.	DOC.	ESC.	GPO.	DOC.	ESC.
		ALUM.	GPO.	DOC.	ESC.	ALUM.	GPO.	DOC.	ESC.	ALUM.	GPO.	DOC.	ESC.	ALUM.	GPO.	DOC.	ESC.	ALUM.	GPO.	DOC.	ESC.							
<b>ESCOLARIZADO</b>																												
BÁSICA	PREESCOLAR INICIAL	0	0	0	0	0	0	0	0	0	0	0	0	0	0	0	0	0	0	0	0	0	0	0	n.d.	n.d.	n.d.	
	PREESCOLAR GENERAL	0	0	0	0	1,794	90	90	29	317	15	15	3	107	5	5	1	0	0	0	0	2,218	110	110	33	20	20	67
	PREESCOLAR CONAFE	29	0	4	5	0	0	0	0	0	0	0	0	0	0	0	0	0	0	0	0	29	0	4	5	n.d.	7	6
	PREESCOLAR CONAFE INDIGENA	0	0	0	0	0	0	0	0	0	0	0	0	0	0	0	0	0	0	0	0	0	0	0	n.d.	n.d.	n.d.	
	PREESCOLAR INDIGENA	0	0	0	0	0	0	0	0	0	0	0	0	0	0	0	0	0	0	0	0	0	0	0	n.d.	n.d.	n.d.	
	PREESCOLAR	29	0	4	5	1,794	90	90	29	317	15	15	3	107	5	5	1	0	0	0	0	2,247	110	114	38	20	20	59
	PRIMARIA GENERAL	0	0	0	0	4,840	204	204	33	394	12	12	1	0	0	0	0	0	0	0	0	5,234	216	216	34	24	24	154
	PRIMARIA CONAFE	28	0	4	4	0	0	0	0	0	0	0	0	0	0	0	0	0	0	0	0	28	0	4	4	n.d.	7	7
	PRIMARIA CONAFE INDIGENA	0	0	0	0	0	0	0	0	0	0	0	0	0	0	0	0	0	0	0	0	0	0	0	n.d.	n.d.	n.d.	
	PRIMARIA INDIGENA	0	0	0	0	0	0	0	0	0	0	0	0	0	0	0	0	0	0	0	0	0	0	0	n.d.	n.d.	n.d.	
	PRIMARIA	28	0	4	4	4,840	204	204	33	394	12	12	1	0	0	0	0	0	0	0	5,262	216	220	38	24	24	138	
	SECUNDARIA COMUNITARIA	0	0	0	0	0	0	0	0	0	0	0	0	0	0	0	0	0	0	0	0	0	0	0	n.d.	n.d.	n.d.	
	SECUNDARIA GENERAL	0	0	0	0	0	0	0	0	249	6	22	1	0	0	0	0	0	0	0	249	6	22	1	42	11	249	
	SECUNDARIA PARA TRABAJADORES	0	0	0	0	0	0	0	0	0	0	0	0	0	0	0	0	0	0	0	0	0	0	0	n.d.	n.d.	n.d.	
	TELESECUNDARIA	0	0	0	0	770	76	53	19	0	0	0	0	0	0	0	0	0	0	0	770	76	53	19	10	15	41	
SECUNDARIA TECNICA	0	0	0	0	858	33	44	2	0	0	0	0	0	0	0	0	0	0	0	858	33	44	2	26	20	429		
SECUNDARIA MIGRANTE	0	0	0	0	0	0	0	0	0	0	0	0	0	0	0	0	0	0	0	0	0	0	0	n.d.	n.d.	n.d.		
SECUNDARIA	0	0	0	0	1,628	109	97	21	249	6	22	1	0	0	0	0	0	0	0	1,877	115	119	22	16	16	85		
EDUCACION BASICA	57	0	8	9	8,262	403	391	83	960	33	49	5	107	5	5	1	0	0	0	9,386	441	453	98	21	21	96		
MEDIO SUPERIOR	PROFESIONAL TECNICO	0	0	0	0	0	0	0	0	0	0	0	0	0	0	0	0	0	0	0	0	0	0	n.d.	n.d.	n.d.		
	BACHILLERATO GENERAL 2 AÑOS	0	0	0	0	0	0	0	0	0	0	0	0	0	0	0	0	0	0	0	0	0	0	n.d.	n.d.	n.d.		
	BACHILLERATO GENERAL 3 AÑOS	0	0	0	0	573	21	44	6	694	15	20	1	0	0	0	0	0	0	0	1,267	36	64	7	35	20	181	
	BACHILLERATO TECNOLOGICO	708	15	26	1	0	0	0	0	0	0	0	0	41	3	15	1	0	0	0	749	18	41	2	42	18	375	
	BACHILLERATO	708	15	26	1	573	21	44	6	694	15	20	1	41	3	15	1	0	0	0	2,016	54	105	9	37	19	224	
EDUCACION MEDIA SUPERIOR	708	15	26	1	573	21	44	6	694	15	20	1	41	3	15	1	0	0	0	2,016	54	105	9	37	19	224		
SUPERIOR	NORMAL LICENCIATURA	0	0	0	0	0	0	0	0	0	0	0	0	0	0	0	0	0	0	0	0	0	0	n.d.	n.d.	n.d.		
	LICENCIATURA UNIVERSITARIA	0	0	0	0	0	0	0	0	0	0	0	0	103	0	11	1	0	0	0	103	0	11	1	n.d.	9	103	
	LICENCIATURA TECNOLÓGICA	0	0	0	0	0	0	0	0	0	0	0	0	0	0	0	0	0	0	0	0	0	0	n.d.	n.d.	n.d.		
	LICENCIATURA	0	0	0	0	0	0	0	0	0	0	0	0	103	0	11	1	0	0	0	103	0	11	1	n.d.	9	103	
	POSGRADO	0	0	0	0	0	0	0	0	0	0	0	0	0	0	0	0	0	0	0	0	0	0	n.d.	n.d.	n.d.		
EDUC. SUPERIOR Y POSGRADO	0	0	0	0	0	0	0	0	0	0	0	0	103	0	11	1	0	0	0	103	0	11	1	n.d.	9	103		
OTROS SERVICIOS	EDUCACION INICIAL	0	0	0	0	0	0	0	0	0	0	0	0	0	0	0	0	0	0	0	0	0	0	n.d.	n.d.	n.d.		
	EDUCACION INICIAL INDIGENA	0	0	0	0	0	0	0	0	0	0	0	0	0	0	0	0	0	0	0	0	0	0	n.d.	n.d.	n.d.		
	EDUCACION INICIAL	0	0	0	0	0	0	0	0	0	0	0	0	0	0	0	0	0	0	0	0	0	0	n.d.	n.d.	n.d.		
	U.S.A.E.R.	0	0	0	0	0	0	0	0	0	0	0	0	0	0	0	0	0	0	0	0	0	0	n.d.	n.d.	n.d.		
	C.A.M.	0	0	0	0	0	0	0	0	0	0	0	0	0	0	0	0	0	0	0	0	0	0	n.d.	n.d.	n.d.		
	EDUCACION ESPECIAL	0	0	0	0	0	0	0	0	0	0	0	0	0	0	0	0	0	0	0	0	0	0	n.d.	n.d.	n.d.		
	CAPACITACION PARA EL TRABAJO	0	0	0	0	0	0	0	0	0	0	0	0	31	4	7	3	0	0	0	31	4	7	3	8	4	10	
	EDUCACION BASICA PARA ADULTOS	0	0	0	0	0	0	0	0	0	0	0	0	0	0	0	0	0	0	0	0	0	0	n.d.	n.d.	n.d.		
OTROS SERVICIOS	0	0	0	0	0	0	0	0	0	0	0	0	31	4	7	3	0	0	0	31	4	7	3	8	4	10		
TOTAL ESCOLARIZADO	765	15	34	10	8,835	424	435	89	1,654	48	69	6	282	12	38	6	0	0	0	11,536	499	576	111	23	20	104		
<b>NO ESCOLARIZADO</b>																												
OTROS	EDUC. INICIAL NO ESCOLARIZADA	0	0	0	0	202	20	20	20	0	0	0	0	0	0	0	0	0	0	0	202	20	20	20	10	10	10	
	EDUC. INI. NO ESC. CONAFE	0	0	0	0	0	0	0	0	0	0	0	0	0	0	0	0	0	0	0	0	0	0	n.d.	n.d.	n.d.		
	EDUCACION INICIAL	0	0	0	0	202	20	20	20	0	0	0	0	0	0	0	0	0	0	0	202	20	20	20	10	10	10	
MEDIO SUP.	BACHILLERATO GENERAL	37	0	3	1	0	0	0	0	0	0	0	0	0	0	0	0	0	0	0	37	0	3	1	n.d.	12	37	
	BACHILLERATO TECNOLOGICO	0	0	0	0	0	0	0	0	0	0	0	0	0	0	0	0	0	0	0	0	0	0	n.d.	n.d.	n.d.		
	EDUCACION MEDIA SUPERIOR	37	0	3	1	0	0	0	0	0	0	0	0	0	0	0	0	0	0	37	0	3	1	n.d.	12	37		
SUPERIOR	NORMAL LICENCIATURA	0	0	0	0	0	0	0	0	0	0	0	0	0	0	0	0	0	0	0	0	0	0	n.d.	n.d.	n.d.		
	LICENCIATURA UNIVERSITARIA	0	0	0	0	0	0	0	0	0	0	0	0	0	0	0	0	0	0	0	0	0	0	n.d.	n.d.	n.d.		
	LICENCIATURA TECNOLÓGICA	0	0	0	0	0	0	0	0	0	0	0	0	0	0	0	0	0	0	0	0	0	0	n.d.	n.d.	n.d.		
	LICENCIATURA	0	0	0	0	0	0	0	0	0	0	0	0	0	0	0	0	0	0	0	0	0	0	n.d.	n.d.	n.d.		
	POSGRADO	0	0	0	0	0	0	0	0	0	0	0	0	0	0	0	0	0	0	0	0	0	0	n.d.	n.d.	n.d.		
	EDUC. SUPERIOR Y POSGRADO	0	0	0	0	0	0	0	0	0	0	0	0	0	0	0	0	0	0	0	0	0	0	n.d.	n.d.	n.d.		
TOTAL NO ESCOLARIZADO	37	0	3	1	202	20	20	20	0	0	0	0	0	0	0	0	0	0	0	239	20	23	21	12	10	11		
TOTAL GENERAL DEL MUNICIPIO	802	15	37	11	9,037	444	455	109	1,654	48	69	6	282	12	38	6	0	0	0	11,775	519	599	132	23	20	89		

\* En Educación Inicial no Escolarizada en la columna de escuelas se reportan localidades que son atendidas por 132 módulos de Educación Inicial no Escolarizada.

\* Capacitación para el Trabajo no rinde Estadística de Inicio de Cursos. Las cifras reportadas corresponden a fin de ciclo escolar 2019-2020

\* USAER. Educación Básica para adultos, Conafe, Superior y Posgrado no reportan grupos

\* En el sostenimiento Estatal Regular se incluyen las escuelas subsidiadas: preescolar (5), primaria (1), secundaria general (1) y secundaria técnica (1)

\* En Educación Básica para Adultos en escuelas se reportan 23 CEBAs, 8 Misiones Culturales y 3 Salas de Lectura

\* Capacitación para el trabajo en el sostenimiento Estatal Regular se incluye el ICAT

\* Bachillerato general de 3 años en el sostenimiento Estatal Regular se incluye el COBACH-EMASD.

\* Bachillerato tecnológico en el sostenimiento Estatal Regular se incluye el CECYTE Y CONALEP

\* En el nivel superior Licenciatura Universitaria en el sostenimiento Federal se incluye el Colegio de San Luis

\* En el nivel superior Licenciatura Universitaria en el sostenimiento Estatal Transferido se incluye la Universidad Intercultural de San Luis Potosí, organismos descentralizados, Tecnológicos superiores e Instituto Potosino de Bellas Artes.

\* En el nivel medio superior Bachillerato general no escolarizado en el sostenimiento Estatal Transferido se incluye el Bachillerato por cooperación municipal (1).







RESUMEN GENERAL POR SOSTENIMIENTO  
RIOVERDE  
INICIO DE CURSOS 2020-2021

TIPO	NIVEL Y SERVICIO	SOSTENIMIENTOS																				TOTAL DEL MUNICIPIO				RELACION ALUMNO		
		FEDERAL				ESTATAL TRANSFERIDO				ESTATAL REGULAR				PRIVADO				AUTONOMO				ALUM.	GPO.	DOC.	ESC.	GPO.	DOC.	ESC.
		ALUM.	GPO.	DOC.	ESC.	ALUM.	GPO.	DOC.	ESC.	ALUM.	GPO.	DOC.	ESC.	ALUM.	GPO.	DOC.	ESC.	ALUM.	GPO.	DOC.	ESC.							
<b>ESCOLARIZADO</b>																												
BÁSICA	PREESCOLAR INICIAL	0	0	0	0	100	4	4	1	79	3	3	1	79	6	6	2	0	0	0	0	258	13	13	4	20	20	65
	PREESCOLAR GENERAL	0	0	0	0	3,167	171	171	57	492	23	23	5	356	26	26	11	0	0	0	0	4,015	220	220	73	18	18	55
	PREESCOLAR CONAFE	201	0	23	35	0	0	0	0	0	0	0	0	0	0	0	0	0	0	0	0	201	0	23	35	n.d.	9	6
	PREESCOLAR CONAFE INDIGENA	0	0	0	0	0	0	0	0	0	0	0	0	0	0	0	0	0	0	0	0	0	0	0	0	n.d.	n.d.	n.d.
	PREESCOLAR INDIGENA	0	0	0	0	0	0	0	0	0	0	0	0	0	0	0	0	0	0	0	0	0	0	0	0	n.d.	n.d.	n.d.
	PREESCOLAR	201	0	23	35	3,267	175	175	58	571	26	26	6	435	32	32	13	0	0	0	0	4,474	233	256	112	19	17	40
	PRIMARIA GENERAL	0	0	0	0	7,625	365	365	77	2,870	91	91	8	840	42	42	9	0	0	0	0	11,335	498	498	94	23	23	121
	PRIMARIA CONAFE	260	0	35	34	0	0	0	0	0	0	0	0	0	0	0	0	0	0	0	0	260	0	35	34	n.d.	7	8
	PRIMARIA CONAFE INDIGENA	0	0	0	0	0	0	0	0	0	0	0	0	0	0	0	0	0	0	0	0	0	0	0	0	n.d.	n.d.	n.d.
	PRIMARIA INDIGENA	0	0	0	0	0	0	0	0	0	0	0	0	0	0	0	0	0	0	0	0	0	0	0	0	n.d.	n.d.	n.d.
	PRIMARIA	260	0	35	34	7,625	365	365	77	2,870	91	91	8	840	42	42	9	0	0	0	0	11,595	498	533	128	23	22	91
	SECUNDARIA COMUNITARIA	88	0	16	16	0	0	0	0	0	0	0	0	0	0	0	0	0	0	0	0	88	0	16	16	n.d.	6	6
	SECUNDARIA GENERAL	0	0	0	0	1,764	59	121	4	710	20	78	3	353	20	63	5	0	0	0	0	2,827	99	262	12	29	11	236
	SECUNDARIA PARA TRABAJADORES	0	0	0	0	0	0	0	0	0	0	0	0	0	0	0	0	0	0	0	0	0	0	0	0	n.d.	n.d.	n.d.
	TELESECUNDARIA	0	0	0	0	2,072	185	152	49	0	0	0	0	0	0	0	0	0	0	0	0	2,072	185	152	49	11	14	42
SECUNDARIA TECNICA	0	0	0	0	709	23	43	4	0	0	0	0	0	0	0	0	0	0	0	0	709	23	43	4	31	16	177	
SECUNDARIA MIGRANTE	0	0	0	0	0	0	0	0	0	0	0	0	0	0	0	0	0	0	0	0	0	0	0	0	n.d.	n.d.	n.d.	
SECUNDARIA	88	0	16	16	4,545	267	316	57	710	20	78	3	353	20	63	5	0	0	0	0	5,696	307	473	81	19	12	70	
EDUCACION BASICA	549	0	74	85	15,437	807	856	192	4,151	137	195	17	1,628	94	137	27	0	0	0	0	21,765	1,038	1,262	321	21	17	68	
MEDIO SUPERIOR	PROFESIONAL TECNICO	0	0	0	0	0	0	0	0	0	0	0	0	40	1	4	1	0	0	0	0	40	1	4	1	40	10	40
	BACHILLERATO GENERAL 2 AÑOS	0	0	0	0	0	0	0	0	654	14	61	2	506	14	47	2	0	0	0	0	1,160	28	108	4	41	11	290
	BACHILLERATO GENERAL 3 AÑOS	0	0	0	0	529	27	67	9	295	9	12	2	32	3	12	1	0	0	0	0	856	39	91	12	22	9	71
	BACHILLERATO TECNOLOGICO	611	16	24	1	0	0	0	0	0	0	0	0	0	0	0	0	0	0	0	0	611	16	24	1	38	25	611
	BACHILLERATO	611	16	24	1	529	27	67	9	949	23	73	4	538	17	59	3	0	0	0	0	2,627	83	223	17	32	12	155
EDUCACION MEDIA SUPERIOR	611	16	24	1	529	27	67	9	949	23	73	4	578	18	63	4	0	0	0	0	2,667	84	227	18	32	12	148	
SUPERIOR	NORMAL LICENCIATURA	0	0	0	0	0	0	0	0	0	0	0	0	59	0	20	1	0	0	0	0	59	0	20	1	n.d.	3	59
	LICENCIATURA UNIVERSITARIA	0	0	0	0	0	0	0	0	0	0	0	0	445	0	86	2	1,554	0	68	1	1,999	0	154	3	n.d.	13	666
	LICENCIATURA TECNOLOGICA	0	0	0	0	1,327	0	47	1	0	0	0	0	0	0	0	0	0	0	0	0	1,327	0	47	1	n.d.	28	1327
	LICENCIATURA	0	0	0	0	1,327	0	47	1	0	0	0	0	504	0	106	3	1,554	0	68	1	3,385	0	221	5	n.d.	15	677
	POSGRADO	0	0	0	0	0	0	0	0	0	0	0	0	0	0	0	0	32	0	0	0	32	0	0	0	n.d.	n.d.	n.d.
EDUC. SUPERIOR Y POSGRADO	0	0	0	0	1,327	0	47	1	0	0	0	0	504	0	106	3	1,586	0	68	1	3,417	0	221	5	n.d.	15	683	
OTROS SERVICIOS	EDUCACION INICIAL	0	0	0	0	62	0	4	1	30	4	1	1	294	12	2	3	0	0	0	0	386	16	7	5	24	55	77
	EDUCACION INICIAL INDIGENA	0	0	0	0	0	0	0	0	0	0	0	0	0	0	0	0	0	0	0	0	0	0	0	0	n.d.	n.d.	n.d.
	EDUCACION INICIAL	0	0	0	0	62	0	4	1	30	4	1	1	294	12	2	3	0	0	0	0	386	16	7	5	24	55	77
	U.S.A.E.R.	0	0	0	0	403	0	17	2	110	0	8	1	0	0	0	0	0	0	0	0	513	0	25	3	n.d.	21	171
	C.A.M.	0	0	0	0	81	5	11	2	0	0	0	0	0	0	0	0	0	0	0	0	81	5	11	2	16	7	41
	EDUCACION ESPECIAL	0	0	0	0	484	5	28	4	110	0	8	1	0	0	0	0	0	0	0	0	594	5	36	5	119	17	119
	CAPACITACION PARA EL TRABAJO	0	0	0	0	0	0	0	0	3,839	285	38	1	154	15	36	8	0	0	0	0	3,993	300	74	9	13	54	444
	EDUCACION BASICA PARA ADULTOS	0	0	0	0	192	0	9	2	0	0	0	0	0	0	0	0	0	0	0	0	192	0	9	2	n.d.	21	96
	OTROS SERVICIOS	0	0	0	0	738	5	41	7	3,979	289	47	3	448	27	38	11	0	0	0	0	5,165	321	126	21	16	41	246
	TOTAL ESCOLARIZADO	1,160	16	98	86	18,031	839	1,011	209	9,079	449	315	24	3,158	139	344	45	1,586	0	68	1	33,014	1,443	1,836	365	23	18	90
<b>NO ESCOLARIZADO</b>																												
OTROS	EDUC. INICIAL NO ESCOLARIZADA	0	0	0	0	444	40	40	40	0	0	0	0	0	0	0	0	0	0	0	0	444	40	40	40	11	11	11
	EDUC. INI. NO ESC. CONAFE	0	0	0	0	0	0	0	0	0	0	0	0	0	0	0	0	0	0	0	0	0	0	0	0	n.d.	n.d.	n.d.
MEDIO SUP.	EDUCACION INICIAL	0	0	0	0	444	40	40	40	0	0	0	0	0	0	0	0	0	0	0	0	444	40	40	40	11	11	11
	BACHILLERATO GENERAL	0	0	0	0	0	0	0	0	0	0	0	0	39	1	8	1	0	0	0	0	39	1	8	1	39	5	39
	BACHILLERATO TECNOLOGICO	0	0	0	0	0	0	0	0	0	0	0	0	0	0	0	0	0	0	0	0	0	0	0	0	n.d.	n.d.	n.d.
	EDUCACION MEDIA SUPERIOR	0	0	0	0	0	0	0	0	0	0	0	0	39	1	8	1	0	0	0	0	39	1	8	1	39	5	39
	NORMAL LICENCIATURA	0	0	0	0	0	0	0	0	0	0	0	0	0	0	0	0	0	0	0	0	0	0	0	0	n.d.	n.d.	n.d.
SUPERIOR	LICENCIATURA UNIVERSITARIA	0	0	0	0	0	0	0	0	0	0	0	0	379	0	28	1	0	0	0	0	379	0	28	1	n.d.	14	379
	LICENCIATURA TECNOLOGICA	0	0	0	0	216	0	0	0	0	0	0	0	0	0	0	0	0	0	0	0	216	0	0	0	n.d.	n.d.	n.d.
	LICENCIATURA	0	0	0	0	216	0	0	0	0	0	0	0	379	0	28	1	0	0	0	0	595	0	28	1	n.d.	21	595
	POSGRADO	0	0	0	0	0	0	0	0	0	0	0	0	28	0	8	1	0	0	0	0	28	0	8	1	n.d.	4	28
	EDUC. SUPERIOR Y POSGRADO	0	0	0	0	216	0	0	0	0	0	0	0	407	0	36	2	0	0	0	0	623	0	36	2	n.d.	17	312
TOTAL NO ESCOLARIZADO	0	0	0	0	660	40	40	40	0	0	0	0	446	1	44	3	0	0	0	0	1,106	41	84	43	27	13	26	
TOTAL GENERAL DEL MUNICIPIO	1,160	16	98	86	18,691	879	1,051	249	9,079	449	315	24	3,604	140	388	48	1,586	0	68	1	34,120	1,484	1,920	408	23	18	84	

\* En Educación Inicial no Escolarizada en la columna de escuelas se reportan localidades que son atendidas por 132 módulos de Educación Inicial no Escolarizada.

\* Capacitación para el Trabajo no rinde Estadística de Inicio de Cursos. Las cifras reportadas corresponden a fin de ciclo escolar 2019-2020

\* USAER. Educación Básica para adultos, Conafe, Superior y Posgrado no reportan grupos

\* En el sostenimiento Estatal Regular se incluyen las escuelas subsidiadas: preescolar (5), primaria (1), secundaria general (1) y secundaria técnica (1)

\* En Educación Básica para Adultos en escuelas se reportan 23 CEBAs, 8 Misiones Culturales y 3 Salas de Lectura

\* Capacitación para el trabajo en el sostenimiento Estatal Regular se incluye el ICAT

\* Bachillerato general de 3 años en el sostenimiento Estatal Regular se incluye el COBACH

RESUMEN GENERAL POR SOSTENIMIENTO  
SAN CIRO DE ACOSTA  
INICIO DE CURSOS 2020-2021

TIPO	NIVEL Y SERVICIO	SOSTENIMIENTOS																				TOTAL DEL MUNICIPIO				RELACION ALUMNO			
		FEDERAL				ESTATAL TRANSFERIDO				ESTATAL REGULAR				PRIVADO				AUTONOMO				ALUM.	GPO.	DOC.	ESC.	GPO.	DOC.	ESC.	
		ALUM.	GPO.	DOC.	ESC.	ALUM.	GPO.	DOC.	ESC.	ALUM.	GPO.	DOC.	ESC.	ALUM.	GPO.	DOC.	ESC.	ALUM.	GPO.	DOC.	ESC.								
<b>ESCOLARIZADO</b>																													
BÁSICA	PREESCOLAR INICIAL	0	0	0	0	0	0	0	0	0	0	0	0	0	0	0	0	0	0	0	0	0	0	0	0	n.d.	n.d.	n.d.	
	PREESCOLAR GENERAL	0	0	0	0	340	18	18	8	0	0	0	0	0	0	0	0	0	0	0	0	0	0	0	0	340	18	18	8
	PREESCOLAR CONAFE	46	0	6	12	0	0	0	0	0	0	0	0	0	0	0	0	0	0	0	0	0	0	0	46	0	6	12	
	PREESCOLAR CONAFE INDIGENA	0	0	0	0	0	0	0	0	0	0	0	0	0	0	0	0	0	0	0	0	0	0	0	0	0	0	0	0
	PREESCOLAR INDIGENA	0	0	0	0	0	0	0	0	0	0	0	0	0	0	0	0	0	0	0	0	0	0	0	0	0	0	0	0
	PREESCOLAR	46	0	6	12	340	18	18	8	0	0	0	0	0	0	0	0	0	0	0	0	0	0	0	386	18	24	20	
	PRIMARIA GENERAL	0	0	0	0	727	35	35	9	214	7	7	1	0	0	0	0	0	0	0	0	0	0	0	941	42	42	10	
	PRIMARIA CONAFE	120	0	17	16	0	0	0	0	0	0	0	0	0	0	0	0	0	0	0	0	0	0	0	120	0	17	16	
	PRIMARIA CONAFE INDIGENA	0	0	0	0	0	0	0	0	0	0	0	0	0	0	0	0	0	0	0	0	0	0	0	0	0	0	0	0
	PRIMARIA INDIGENA	0	0	0	0	0	0	0	0	0	0	0	0	0	0	0	0	0	0	0	0	0	0	0	0	0	0	0	0
	PRIMARIA	120	0	17	16	727	35	35	9	214	7	7	1	0	0	0	0	0	0	0	0	0	0	0	1,061	42	59	26	
	SECUNDARIA COMUNITARIA	29	0	4	4	0	0	0	0	0	0	0	0	0	0	0	0	0	0	0	0	0	0	0	29	0	4	4	
	SECUNDARIA GENERAL	0	0	0	0	0	0	0	0	0	0	0	0	0	0	0	0	0	0	0	0	0	0	0	0	0	0	0	0
	SECUNDARIA PARA TRABAJADORES	0	0	0	0	0	0	0	0	0	0	0	0	0	0	0	0	0	0	0	0	0	0	0	0	0	0	0	0
	TELESECUNDARIA	0	0	0	0	265	18	17	4	0	0	0	0	0	0	0	0	0	0	0	0	0	0	0	265	18	17	4	
SECUNDARIA TECNICA	0	0	0	0	193	9	11	1	0	0	0	0	0	0	0	0	0	0	0	0	0	0	0	193	9	11	1		
SECUNDARIA MIGRANTE	0	0	0	0	0	0	0	0	0	0	0	0	0	0	0	0	0	0	0	0	0	0	0	0	0	0	0	0	
SECUNDARIA	29	0	4	4	458	27	28	5	0	0	0	0	0	0	0	0	0	0	0	0	0	0	0	487	27	32	9		
EDUCACION BASICA	195	0	27	32	1,525	80	81	22	214	7	7	1	0	0	0	0	0	0	0	0	0	0	0	1,934	87	115	55		
MEDIO SUPERIOR	PROFESIONAL TECNICO	0	0	0	0	0	0	0	0	0	0	0	0	0	0	0	0	0	0	0	0	0	0	0	0	0	0	0	
	BACHILLERATO GENERAL 2 AÑOS	0	0	0	0	0	0	0	0	0	0	0	0	16	2	11	1	0	0	0	0	0	0	0	16	2	11	1	
	BACHILLERATO GENERAL 3 AÑOS	0	0	0	0	0	0	0	0	0	0	0	0	0	0	0	0	0	0	0	0	0	0	0	0	0	0	0	
	BACHILLERATO TECNOLOGICO	346	11	15	1	0	0	0	0	0	0	0	0	0	0	0	0	0	0	0	0	0	0	0	346	11	15	1	
	BACHILLERATO	346	11	15	1	0	0	0	0	0	0	0	0	16	2	11	1	0	0	0	0	0	0	0	362	13	26	2	
EDUCACION MEDIA SUPERIOR	346	11	15	1	0	0	0	0	0	0	0	0	16	2	11	1	0	0	0	0	0	0	0	362	13	26	2		
SUPERIOR	NORMAL LICENCIATURA	0	0	0	0	0	0	0	0	0	0	0	0	0	0	0	0	0	0	0	0	0	0	0	0	0	0	0	
	LICENCIATURA UNIVERSITARIA	0	0	0	0	0	0	0	0	0	0	0	0	0	0	0	0	0	0	0	0	0	0	0	0	0	0	0	
	LICENCIATURA TECNOLOGICA	0	0	0	0	0	0	0	0	0	0	0	0	0	0	0	0	0	0	0	0	0	0	0	0	0	0	0	
	LICENCIATURA	0	0	0	0	0	0	0	0	0	0	0	0	0	0	0	0	0	0	0	0	0	0	0	0	0	0	0	
	POSGRADO	0	0	0	0	0	0	0	0	0	0	0	0	0	0	0	0	0	0	0	0	0	0	0	0	0	0	0	
EDUC. SUPERIOR Y POSGRADO	0	0	0	0	0	0	0	0	0	0	0	0	0	0	0	0	0	0	0	0	0	0	0	0	0	0	0	0	
OTROS SERVICIOS	EDUCACION INICIAL	0	0	0	0	0	0	0	0	0	0	0	0	0	0	0	0	0	0	0	0	0	0	0	0	0	0	0	
	EDUCACION INICIAL INDIGENA	0	0	0	0	0	0	0	0	0	0	0	0	0	0	0	0	0	0	0	0	0	0	0	0	0	0	0	
	EDUCACION INICIAL	0	0	0	0	0	0	0	0	0	0	0	0	0	0	0	0	0	0	0	0	0	0	0	0	0	0	0	
	U.S.A.E.R.	0	0	0	0	0	0	0	0	0	0	0	0	0	0	0	0	0	0	0	0	0	0	0	0	0	0	0	
	C.A.M.	0	0	0	0	31	3	5	1	0	0	0	0	0	0	0	0	0	0	0	0	0	0	0	31	3	5	1	
	EDUCACION ESPECIAL	0	0	0	0	31	3	5	1	0	0	0	0	0	0	0	0	0	0	0	0	0	0	0	31	3	5	1	
	CAPACITACION PARA EL TRABAJO	0	0	0	0	0	0	0	0	0	0	0	0	0	0	0	0	0	0	0	0	0	0	0	0	0	0	0	
	EDUCACION BASICA PARA ADULTOS	0	0	0	0	0	0	0	0	0	0	0	0	0	0	0	0	0	0	0	0	0	0	0	0	0	0	0	
OTROS SERVICIOS	0	0	0	0	31	3	5	1	0	0	0	0	0	0	0	0	0	0	0	0	0	0	0	31	3	5	1		
TOTAL ESCOLARIZADO	541	11	42	33	1,556	83	86	23	214	7	7	1	16	2	11	1	0	0	0	0	0	0	0	2,327	103	146	58		
<b>NO ESCOLARIZADO</b>																													
OTROS	EDUC. INICIAL NO ESCOLARIZADA	0	0	0	0	116	10	10	10	0	0	0	0	0	0	0	0	0	0	0	0	0	0	0	116	10	10	10	
	EDUC. INI. NO ESC. CONAFE	0	0	0	0	0	0	0	0	0	0	0	0	0	0	0	0	0	0	0	0	0	0	0	0	0	0	0	
MEDIO SUP.	EDUCACION INICIAL	0	0	0	0	116	10	10	10	0	0	0	0	0	0	0	0	0	0	0	0	0	0	0	116	10	10	10	
	BACHILLERATO GENERAL	0	0	0	0	0	0	0	0	0	0	0	0	0	0	0	0	0	0	0	0	0	0	0	0	0	0	0	
	BACHILLERATO TECNOLOGICO	0	0	0	0	0	0	0	0	0	0	0	0	0	0	0	0	0	0	0	0	0	0	0	0	0	0	0	
	EDUCACION MEDIA SUPERIOR	0	0	0	0	0	0	0	0	0	0	0	0	0	0	0	0	0	0	0	0	0	0	0	0	0	0	0	
SUPERIOR	NORMAL LICENCIATURA	0	0	0	0	0	0	0	0	0	0	0	0	0	0	0	0	0	0	0	0	0	0	0	0	0	0	0	
	LICENCIATURA UNIVERSITARIA	0	0	0	0	0	0	0	0	0	0	0	0	0	0	0	0	0	0	0	0	0	0	0	0	0	0	0	
	LICENCIATURA TECNOLOGICA	0	0	0	0	0	0	0	0	0	0	0	0	0	0	0	0	0	0	0	0	0	0	0	0	0	0	0	
	LICENCIATURA	0	0	0	0	0	0	0	0	0	0	0	0	0	0	0	0	0	0	0	0	0	0	0	0	0	0	0	
	POSGRADO	0	0	0	0	0	0	0	0	0	0	0	0	0	0	0	0	0	0	0	0	0	0	0	0	0	0	0	
	EDUC. SUPERIOR Y POSGRADO	0	0	0	0	0	0	0	0	0	0	0	0	0	0	0	0	0	0	0	0	0	0	0	0	0	0	0	
TOTAL NO ESCOLARIZADO	0	0	0	0	116	10	10	10	0	0	0	0	0	0	0	0	0	0	0	0	0	0	0	0	116	10	10	10	
TOTAL GENERAL DEL MUNICIPIO	541	11	42	33	1,672	93	96	33	214	7	7	1	16	2	11	1	0	0	0	0	0	0	0	2,443	113	156	68		

\* En Educación Inicial no Escolarizada en la columna de escuelas se reportan localidades: que son atendidas por 132 módulos de Educación Inicial no Escolarizada.

\* Capacitación para el Trabajo no rinde Estadística de Inicio de Cursos. Las cifras reportadas corresponden a fin de ciclo escolar 2019-2020

\* USAER. Educación Básica para adultos, Conafe, Superior y Posgrado no reportan grupos

\* En el sostenimiento Estatal Regular se incluyen las escuelas subsidiadas: preescolar (5), primaria (1), secundaria general (1) y secundaria técnica (1)

\* En Educación Básica para Adultos en escuelas se reportan 23 CEBAs, 8 Misiones Culturales y 3 Salas de Lectura

\* Capacitación para el trabajo en el sostenimiento Estatal Regular se incluye el ICAT

\* Bachillerato general de 3 años en el sostenimiento Estatal Regular se incluye el COBACH-EMASD.

\* Bachillerato tecnológico en el sostenimiento Estatal Regular se incluye el CECYTE Y CONALEP

\* En el nivel superior Licenciatura Universitaria en el sostenimiento Federal se incluye el Colegio de San Luis

\* En el nivel superior Licenciatura Universitaria en el sostenimiento Estatal Transferido se incluye la Universidad Intercultural de San Luis Potosí, organismos descentralizados, Tecnológicos superiores e Instituto Potosino de Bellas Artes.

\* En el nivel medio superior Bachillerato general no escolarizado en el sostenimiento Estatal Transferido se incluye el Bachillerato por cooperación municipal (1).



RESUMEN GENERAL POR SOSTENIMIENTO  
VILLA JUAREZ  
INICIO DE CURSOS 2020-2021

TIPO	NIVEL Y SERVICIO	SOSTENIMIENTOS																				TOTAL DEL MUNICIPIO				RELACION ALUMNO						
		FEDERAL				ESTATAL TRANSFERIDO				ESTATAL REGULAR				PRIVADO				AUTONOMO				ALUM.	GPO.	DOC.	ESC.	GPO.	DOC.	ESC.				
		ALUM.	GPO.	DOC.	ESC.	ALUM.	GPO.	DOC.	ESC.	ALUM.	GPO.	DOC.	ESC.	ALUM.	GPO.	DOC.	ESC.	ALUM.	GPO.	DOC.	ESC.											
<b>ESCOLARIZADO</b>																																
BÁSICA	PREESCOLAR INICIAL	0	0	0	0	0	0	0	0	0	0	0	0	0	0	0	0	0	0	0	0	0	0	0	0	0	0	0	0	n.d.	n.d.	n.d.
	PREESCOLAR GENERAL	0	0	0	0	349	19	19	7	0	0	0	0	0	0	0	0	0	0	0	0	349	19	19	7	18	18	7	50			
	PREESCOLAR CONAFE	37	0	5	7	0	0	0	0	0	0	0	0	0	0	0	0	0	0	0	0	37	0	5	7	n.d.	n.d.	7	5			
	PREESCOLAR CONAFE INDIGENA	0	0	0	0	0	0	0	0	0	0	0	0	0	0	0	0	0	0	0	0	0	0	0	0	n.d.	n.d.	n.d.	n.d.			
	PREESCOLAR INDIGENA	0	0	0	0	0	0	0	0	0	0	0	0	0	0	0	0	0	0	0	0	0	0	0	0	n.d.	n.d.	n.d.	n.d.			
	<b>PREESCOLAR</b>	<b>37</b>	<b>0</b>	<b>5</b>	<b>7</b>	<b>349</b>	<b>19</b>	<b>19</b>	<b>7</b>	<b>0</b>	<b>0</b>	<b>0</b>	<b>0</b>	<b>0</b>	<b>0</b>	<b>0</b>	<b>0</b>	<b>0</b>	<b>0</b>	<b>0</b>	<b>0</b>	<b>386</b>	<b>19</b>	<b>24</b>	<b>14</b>	<b>20</b>	<b>16</b>	<b>28</b>	<b>111</b>			
	PRIMARIA GENERAL	0	0	0	0	1,106	53	53	10	0	0	0	0	0	0	0	0	0	0	0	0	1,106	53	53	10	21	21	21	111			
	PRIMARIA CONAFE	75	0	8	7	0	0	0	0	0	0	0	0	0	0	0	0	0	0	0	0	75	0	8	7	n.d.	n.d.	9	11			
	PRIMARIA CONAFE INDIGENA	0	0	0	0	0	0	0	0	0	0	0	0	0	0	0	0	0	0	0	0	0	0	0	0	n.d.	n.d.	n.d.	n.d.			
	PRIMARIA INDIGENA	0	0	0	0	0	0	0	0	0	0	0	0	0	0	0	0	0	0	0	0	0	0	0	0	n.d.	n.d.	n.d.	n.d.			
	<b>PRIMARIA</b>	<b>75</b>	<b>0</b>	<b>8</b>	<b>7</b>	<b>1,106</b>	<b>53</b>	<b>53</b>	<b>10</b>	<b>0</b>	<b>0</b>	<b>0</b>	<b>0</b>	<b>0</b>	<b>0</b>	<b>0</b>	<b>0</b>	<b>0</b>	<b>0</b>	<b>0</b>	<b>0</b>	<b>1,181</b>	<b>53</b>	<b>61</b>	<b>17</b>	<b>22</b>	<b>19</b>	<b>69</b>	<b>111</b>			
	SECUNDARIA COMUNITARIA	0	0	0	0	0	0	0	0	0	0	0	0	0	0	0	0	0	0	0	0	0	0	0	0	n.d.	n.d.	n.d.	n.d.			
	SECUNDARIA GENERAL	0	0	0	0	0	0	0	0	0	0	0	0	0	0	0	0	0	0	0	0	0	0	0	0	n.d.	n.d.	n.d.	n.d.			
	SECUNDARIA PARA TRABAJADORES	0	0	0	0	0	0	0	0	0	0	0	0	0	0	0	0	0	0	0	0	0	0	0	0	n.d.	n.d.	n.d.	n.d.			
	TELESECUNDARIA	0	0	0	0	166	25	15	8	0	0	0	0	0	0	0	0	0	0	0	0	166	25	15	8	7	11	21	21			
SECUNDARIA TECNICA	0	0	0	0	342	13	19	2	0	0	0	0	0	0	19	0	0	0	0	0	342	13	19	2	26	18	171	21				
SECUNDARIA MIGRANTE	0	0	0	0	0	0	0	0	0	0	0	0	0	0	0	0	0	0	0	0	0	0	0	0	n.d.	n.d.	n.d.	n.d.				
<b>SECUNDARIA</b>	<b>0</b>	<b>0</b>	<b>0</b>	<b>0</b>	<b>508</b>	<b>38</b>	<b>34</b>	<b>10</b>	<b>0</b>	<b>0</b>	<b>0</b>	<b>0</b>	<b>0</b>	<b>0</b>	<b>0</b>	<b>0</b>	<b>0</b>	<b>0</b>	<b>0</b>	<b>0</b>	<b>508</b>	<b>38</b>	<b>34</b>	<b>10</b>	<b>13</b>	<b>15</b>	<b>51</b>	<b>21</b>				
<b>EDUCACION BASICA</b>	<b>112</b>	<b>0</b>	<b>13</b>	<b>14</b>	<b>1,963</b>	<b>110</b>	<b>106</b>	<b>27</b>	<b>0</b>	<b>0</b>	<b>0</b>	<b>0</b>	<b>0</b>	<b>0</b>	<b>0</b>	<b>0</b>	<b>0</b>	<b>0</b>	<b>0</b>	<b>0</b>	<b>2,075</b>	<b>110</b>	<b>119</b>	<b>41</b>	<b>19</b>	<b>17</b>	<b>51</b>	<b>51</b>				
MEDIO SUPERIOR	PROFESIONAL TECNICO	0	0	0	0	0	0	0	0	0	0	0	0	0	0	0	0	0	0	0	0	0	0	0	0	n.d.	n.d.	n.d.	n.d.			
	BACHILLERATO GENERAL 2 AÑOS	0	0	0	0	0	0	0	0	0	0	0	0	50	2	5	1	0	0	0	0	50	2	5	1	25	10	50	50			
	BACHILLERATO GENERAL 3 AÑOS	0	0	0	0	47	3	6	1	0	0	0	0	0	0	0	0	0	0	0	0	47	3	6	1	16	8	47	47			
	BACHILLERATO TECNOLOGICO	0	0	0	0	0	0	0	0	0	0	0	0	0	0	0	0	0	0	0	0	0	0	0	0	n.d.	n.d.	n.d.	n.d.			
	<b>BACHILLERATO</b>	<b>0</b>	<b>0</b>	<b>0</b>	<b>0</b>	<b>47</b>	<b>3</b>	<b>6</b>	<b>1</b>	<b>0</b>	<b>0</b>	<b>0</b>	<b>0</b>	<b>50</b>	<b>2</b>	<b>5</b>	<b>1</b>	<b>0</b>	<b>0</b>	<b>0</b>	<b>0</b>	<b>97</b>	<b>5</b>	<b>11</b>	<b>2</b>	<b>19</b>	<b>9</b>	<b>49</b>	<b>49</b>			
<b>EDUCACION MEDIA SUPERIOR</b>	<b>0</b>	<b>0</b>	<b>0</b>	<b>0</b>	<b>47</b>	<b>3</b>	<b>6</b>	<b>1</b>	<b>0</b>	<b>0</b>	<b>0</b>	<b>0</b>	<b>50</b>	<b>2</b>	<b>5</b>	<b>1</b>	<b>0</b>	<b>0</b>	<b>0</b>	<b>0</b>	<b>97</b>	<b>5</b>	<b>11</b>	<b>2</b>	<b>19</b>	<b>9</b>	<b>49</b>	<b>49</b>				
SUPERIOR	NORMAL LICENCIATURA	0	0	0	0	0	0	0	0	0	0	0	0	0	0	0	0	0	0	0	0	0	0	0	0	n.d.	n.d.	n.d.	n.d.			
	LICENCIATURA UNIVERSITARIA	0	0	0	0	0	0	0	0	0	0	0	0	0	0	0	0	0	0	0	0	0	0	0	0	n.d.	n.d.	n.d.	n.d.			
	LICENCIATURA TECNOLÓGICA	0	0	0	0	0	0	0	0	0	0	0	0	0	0	0	0	0	0	0	0	0	0	0	0	n.d.	n.d.	n.d.	n.d.			
	LICENCIATURA	0	0	0	0	0	0	0	0	0	0	0	0	0	0	0	0	0	0	0	0	0	0	0	0	n.d.	n.d.	n.d.	n.d.			
	POSGRADO	0	0	0	0	0	0	0	0	0	0	0	0	0	0	0	0	0	0	0	0	0	0	0	0	n.d.	n.d.	n.d.	n.d.			
<b>EDUC. SUPERIOR Y POSGRADO</b>	<b>0</b>	<b>0</b>	<b>0</b>	<b>0</b>	<b>0</b>	<b>0</b>	<b>0</b>	<b>0</b>	<b>0</b>	<b>0</b>	<b>0</b>	<b>0</b>	<b>0</b>	<b>0</b>	<b>0</b>	<b>0</b>	<b>0</b>	<b>0</b>	<b>0</b>	<b>0</b>	<b>0</b>	<b>0</b>	<b>0</b>	<b>0</b>	<b>0</b>	<b>0</b>	<b>0</b>	<b>0</b>				
OTROS SERVICIOS	EDUCACION INICIAL	0	0	0	0	0	0	0	0	0	0	0	0	0	0	0	0	0	0	0	0	0	0	0	0	n.d.	n.d.	n.d.	n.d.			
	EDUCACION INICIAL INDIGENA	0	0	0	0	0	0	0	0	0	0	0	0	0	0	0	0	0	0	0	0	0	0	0	0	n.d.	n.d.	n.d.	n.d.			
	EDUCACION INICIAL	0	0	0	0	0	0	0	0	0	0	0	0	0	0	0	0	0	0	0	0	0	0	0	0	n.d.	n.d.	n.d.	n.d.			
	U.S.A.E.R.	0	0	0	0	207	0	10	1	0	0	0	0	0	0	0	0	0	0	0	0	207	0	10	1	n.d.	21	207	207			
	C.A.M.	0	0	0	0	0	0	0	0	0	0	0	0	0	0	0	0	0	0	0	0	0	0	0	0	n.d.	n.d.	n.d.	n.d.			
	EDUCACION ESPECIAL	0	0	0	0	207	0	10	1	0	0	0	0	0	0	0	0	0	0	0	0	207	0	10	1	n.d.	21	207	207			
	CAPACITACION PARA EL TRABAJO	0	0	0	0	0	0	0	0	0	0	0	0	0	0	0	0	0	0	0	0	0	0	0	0	n.d.	n.d.	n.d.	n.d.			
	EDUCACION BASICA PARA ADULTOS	0	0	0	0	0	0	0	0	0	0	0	0	0	0	0	0	0	0	0	0	0	0	0	0	n.d.	n.d.	n.d.	n.d.			
<b>OTROS SERVICIOS</b>	<b>0</b>	<b>0</b>	<b>0</b>	<b>0</b>	<b>207</b>	<b>0</b>	<b>10</b>	<b>1</b>	<b>0</b>	<b>0</b>	<b>0</b>	<b>0</b>	<b>0</b>	<b>0</b>	<b>0</b>	<b>0</b>	<b>0</b>	<b>0</b>	<b>0</b>	<b>0</b>	<b>207</b>	<b>0</b>	<b>10</b>	<b>1</b>	<b>n.d.</b>	<b>21</b>	<b>207</b>	<b>207</b>				
<b>TOTAL ESCOLARIZADO</b>	<b>112</b>	<b>0</b>	<b>13</b>	<b>14</b>	<b>2,217</b>	<b>113</b>	<b>122</b>	<b>29</b>	<b>0</b>	<b>0</b>	<b>0</b>	<b>0</b>	<b>50</b>	<b>2</b>	<b>5</b>	<b>1</b>	<b>0</b>	<b>0</b>	<b>0</b>	<b>0</b>	<b>2,379</b>	<b>115</b>	<b>140</b>	<b>44</b>	<b>21</b>	<b>17</b>	<b>54</b>	<b>54</b>				
<b>NO ESCOLARIZADO</b>																																
OTROS	EDUC. INICIAL NO ESCOLARIZADA	0	0	0	0	86	10	10	10	0	0	0	0	0	0	0	0	0	0	0	0	86	10	10	10	9	9	9	9			
	EDUC. INI. NO ESC. CONAFE	0	0	0	0	0	0	0	0	0	0	0	0	0	0	0	0	0	0	0	0	0	0	0	0	n.d.	n.d.	n.d.	n.d.			
MEDIO SUP.	<b>EDUCACION INICIAL</b>	<b>0</b>	<b>0</b>	<b>0</b>	<b>0</b>	<b>86</b>	<b>10</b>	<b>10</b>	<b>10</b>	<b>0</b>	<b>0</b>	<b>0</b>	<b>0</b>	<b>0</b>	<b>0</b>	<b>0</b>	<b>0</b>	<b>0</b>	<b>0</b>	<b>0</b>	<b>0</b>	<b>86</b>	<b>10</b>	<b>10</b>	<b>10</b>	<b>9</b>	<b>9</b>	<b>9</b>	<b>9</b>			
	BACHILLERATO GENERAL	0	0	0	0	0	0	0	0	0	0	0	0	0	0	0	0	0	0	0	0	0	0	0	0	n.d.	n.d.	n.d.	n.d.			
	BACHILLERATO TECNOLÓGICO	0	0	0	0	0	0	0	0	0	0	0	0	0	0	0	0	0	0	0	0	0	0	0	0	n.d.	n.d.	n.d.	n.d.			
	<b>EDUCACION MEDIA SUPERIOR</b>	<b>0</b>	<b>0</b>	<b>0</b>	<b>0</b>	<b>0</b>	<b>0</b>	<b>0</b>	<b>0</b>	<b>0</b>	<b>0</b>	<b>0</b>	<b>0</b>	<b>0</b>	<b>0</b>	<b>0</b>	<b>0</b>	<b>0</b>	<b>0</b>	<b>0</b>	<b>0</b>	<b>0</b>	<b>0</b>	<b>0</b>	<b>0</b>	<b>n.d.</b>	<b>n.d.</b>	<b>n.d.</b>	<b>n.d.</b>			
	NORMAL LICENCIATURA	0	0	0	0	0	0	0	0	0	0	0	0	0	0	0	0	0	0	0	0	0	0	0	0	n.d.	n.d.	n.d.	n.d.			
SUPERIOR	LICENCIATURA UNIVERSITARIA	0	0	0	0	0	0	0	0	0	0	0	0	0	0	0	0	0	0	0	0	0	0	0	0	n.d.	n.d.	n.d.	n.d.			
	LICENCIATURA TECNOLÓGICA	0	0	0	0	0	0	0	0	0	0	0	0	0	0	0	0	0	0	0	0	0	0	0	0	n.d.	n.d.	n.d.	n.d.			
	LICENCIATURA	0	0	0	0	0	0	0	0	0	0	0	0	0	0	0	0	0	0	0	0	0	0	0	0	n.d.	n.d.	n.d.	n.d.			
	POSGRADO	0	0	0	0	0	0	0	0	0	0	0	0	0	0	0	0	0	0	0	0	0	0	0	0	n.d.	n.d.	n.d.	n.d.			
	<b>EDUC. SUPERIOR Y POSGRADO</b>	<b>0</b>																														

RESUMEN GENERAL POR SOSTENIMIENTO  
U.R.S.E. HUATECA NORTE  
INICIO DE CURSOS 2020-2021

TIPO	NIVEL Y SERVICIO	SOSTENIMIENTOS																				TOTAL DE U.R.S.E.				RELACION ALUMNO		
		FEDERAL				ESTATAL TRANSFERIDO				ESTATAL REGULAR				PRIVADO				AUTONOMO				ALUM.	GPO.	DOC.	ESC.	GPO.	DOC.	ESC.
		ALUM.	GPO.	DOC.	ESC.	ALUM.	GPO.	DOC.	ESC.	ALUM.	GPO.	DOC.	ESC.	ALUM.	GPO.	DOC.	ESC.	ALUM.	GPO.	DOC.	ESC.							
ESCOLARIZADO																												
BÁSICA	PREESCOLAR INICIAL	0	0	0	0	87	4	4	1	305	16	16	5	104	5	5	3	0	0	0	0	496	25	25	9	20	20	55
	PREESCOLAR GENERAL	0	0	0	0	12,186	619	619	241	253	12	12	3	805	57	57	16	0	0	0	0	13,244	688	688	260	19	19	51
	PREESCOLAR CONAFE	839	0	99	108	0	0	0	0	0	0	0	0	0	0	0	0	0	0	0	0	839	0	99	108	n.d.	8	8
	PREESCOLAR CONAFE INDIGENA	280	0	35	37	0	0	0	0	0	0	0	0	0	0	0	0	0	0	0	0	280	0	35	37	n.d.	8	8
	PREESCOLAR INDIGENA	0	0	0	0	4,245	263	263	159	0	0	0	0	0	0	0	0	0	0	0	0	4,245	263	263	159	16	16	27
	PREESCOLAR	1,119	0	134	145	16,518	886	886	401	558	28	28	8	909	62	62	19	0	0	0	0	19,104	976	1,110	573	20	17	33
	PRIMARIA GENERAL	0	0	0	0	37,070	1,781	1,781	351	1,978	77	77	6	1,594	85	74	12	0	0	0	0	40,642	1,943	1,932	369	21	21	110
	PRIMARIA CONAFE	584	0	73	68	0	0	0	0	0	0	0	0	0	0	0	0	0	0	0	0	584	0	73	68	n.d.	8	9
	PRIMARIA CONAFE INDIGENA	294	0	33	26	0	0	0	0	0	0	0	0	0	0	0	0	0	0	0	0	294	0	33	26	n.d.	9	11
	PRIMARIA INDIGENA	0	0	0	0	6,566	426	426	134	0	0	0	0	0	0	0	0	0	0	0	0	6,566	426	426	134	15	15	49
	PRIMARIA	878	0	106	94	43,636	2,207	2,207	485	1,978	77	77	6	1,594	85	74	12	0	0	0	0	48,086	2,369	2,464	597	20	20	81
	SECUNDARIA COMUNITARIA	280	0	35	31	0	0	0	0	0	0	0	0	0	0	0	0	0	0	0	0	280	0	35	31	n.d.	8	9
	SECUNDARIA GENERAL	0	0	0	0	7,780	267	559	21	311	11	29	2	581	34	89	9	0	0	0	0	8,672	312	677	32	28	13	271
	SECUNDARIA PARA TRABAJADORES	0	0	0	0	0	0	0	0	0	0	0	0	0	0	0	0	0	0	0	0	0	0	0	0	n.d.	n.d.	n.d.
	TELESECUNDARIA	0	0	0	0	9,378	852	741	215	0	0	0	0	0	0	0	0	0	0	0	0	9,378	852	741	215	11	13	44
	SECUNDARIA TECNICA	0	0	0	0	5,969	223	364	20	0	0	0	0	0	0	0	0	0	0	0	0	5,969	223	364	20	27	16	298
	SECUNDARIA MIGRANTE	0	0	0	0	0	0	0	0	0	0	0	0	0	0	0	0	0	0	0	0	0	0	0	0	n.d.	n.d.	n.d.
SECUNDARIA	280	0	35	31	23,127	1,342	1,664	256	311	11	29	2	581	34	89	9	0	0	0	0	24,299	1,387	1,817	298	18	13	82	
EDUCACION BASICA	2,277	0	275	270	83,281	4,435	4,757	1,142	2,847	116	134	16	3,084	181	225	40	0	0	0	0	91,489	4,732	5,391	1,468	19	17	62	
MEDIO SUPERIOR	PROFESIONAL TECNICO	0	0	0	0	0	0	0	0	0	0	0	0	0	0	0	0	0	0	0	0	0	0	0	0	n.d.	n.d.	n.d.
	BACHILLERATO GENERAL 2 AÑOS	0	0	0	0	0	0	0	0	398	11	45	4	520	20	82	11	0	0	0	0	918	31	127	15	30	7	61
	BACHILLERATO GENERAL 3 AÑOS	0	0	0	0	2,240	127	237	42	8,669	216	253	26	409	21	48	4	0	0	0	0	11,318	364	538	72	31	21	157
	BACHILLERATO TECNOLOGICO	4,976	128	208	9	0	0	0	0	1,926	69	101	4	84	3	12	1	0	0	0	0	6,986	200	321	14	35	22	499
	BACHILLERATO	4,976	128	208	9	2,240	127	237	42	10,993	296	399	34	1,013	44	142	16	0	0	0	0	19,222	595	986	101	32	19	190
EDUCACION MEDIA SUPERIOR	4,976	128	208	9	2,240	127	237	42	10,993	296	399	34	1,013	44	142	16	0	0	0	0	19,222	595	986	101	32	19	190	
SUPERIOR	NORMAL LICENCIATURA	0	0	0	0	0	0	0	0	0	0	0	0	0	0	0	0	0	0	0	0	0	0	0	0	n.d.	n.d.	n.d.
	LICENCIATURA UNIVERSITARIA	0	0	0	0	998	0	59	4	0	0	0	0	740	0	93	4	2,388	0	88	1	4,126	0	240	9	n.d.	17	458
	LICENCIATURA TECNOLOGICA	2,003	0	86	1	454	0	23	1	0	0	0	0	0	0	0	0	0	0	0	0	2,457	0	109	2	n.d.	23	1,229
	LICENCIATURA	2,003	0	86	1	1,452	0	82	5	0	0	0	0	740	0	93	4	2,388	0	88	1	6,583	0	349	11	n.d.	19	598
	POSGRADO	7	0	0	0	0	0	0	0	0	0	0	0	1	0	0	0	23	0	0	0	31	0	0	0	n.d.	n.d.	n.d.
EDUC. SUPERIOR Y POSGRADO	2,010	0	86	1	1,452	0	82	5	0	0	0	0	741	0	93	4	2,411	0	88	1	6,614	0	349	11	n.d.	19	601	
OTROS SERVICIOS	EDUCACION INICIAL	0	0	0	0	55	5	4	1	40	7	1	2	256	18	11	5	0	0	0	0	351	30	16	8	12	22	44
	EDUCACION INICIAL INDIGENA	0	0	0	0	1,089	90	90	86	0	0	0	0	0	0	0	0	0	0	0	0	1,089	90	90	86	12	12	13
	EDUCACION INICIAL	0	0	0	0	1,144	95	94	87	40	7	1	2	256	18	11	5	0	0	0	0	1,440	120	106	94	12	14	15
	U.S.A.E.R.	0	0	0	0	842	0	45	8	67	0	8	1	0	0	0	0	0	0	0	0	909	0	53	9	n.d.	17	101
	C.A.M.	0	0	0	0	383	47	52	11	0	0	0	0	0	0	0	0	0	0	0	0	383	47	52	11	8	7	35
	EDUCACION ESPECIAL	0	0	0	0	1,225	47	97	19	67	0	8	1	0	0	0	0	0	0	0	0	1,292	47	105	20	27	12	65
	CAPACITACION PARA EL TRABAJO	981	90	18	1	0	0	0	0	1,950	242	29	1	146	18	18	6	0	0	0	0	3,077	350	65	8	9	47	385
	EDUCACION BASICA PARA ADULTOS	0	0	0	0	220	0	20	9	0	0	0	0	0	0	0	0	0	0	0	0	220	0	20	9	n.d.	11	24
	OTROS SERVICIOS	981	90	18	1	2,589	142	211	115	2,057	249	38	4	402	36	29	11	0	0	0	0	6,029	517	296	131	12	20	46
	TOTAL ESCOLARIZADO	10,244	218	587	281	89,562	4,704	5,287	1,304	15,897	661	571	54	5,240	261	489	71	2,411	0	88	1	123,354	5,844	7,022	1,711	21	18	72
NO ESCOLARIZADO																												
OTROS	EDUC. INICIAL NO ESCOLARIZADA	0	0	0	0	3,142	300	300	300	0	0	0	0	0	0	0	0	0	0	0	0	3,142	300	300	300	10	10	10
	EDUC. INI. NO ESC. CONAFE	0	0	0	0	0	0	0	0	0	0	0	0	0	0	0	0	0	0	0	0	0	0	0	0	n.d.	n.d.	n.d.
MEDIO SUP.	EDUCACION INICIAL	0	0	0	0	3,142	300	300	300	0	0	0	0	0	0	0	0	0	0	0	0	3,142	300	300	300	10	10	10
	BACHILLERATO GENERAL	37	0	3	1	0	0	0	0	0	0	0	0	0	0	0	0	0	0	0	0	37	0	3	1	n.d.	12	37
	BACHILLERATO TECNOLOGICO	44	1	0	0	0	0	0	0	0	0	0	0	0	0	0	0	0	0	0	0	44	1	0	0	44	n.d.	n.d.
	EDUCACION MEDIA SUPERIOR	81	1	3	1	0	0	0	0	0	0	0	0	0	0	0	0	0	0	0	0	81	1	3	1	81	27	81
	NORMAL LICENCIATURA	0	0	0	0	0	0	0	0	0	0	0	0	0	0	0	0	0	0	0	0	0	0	0	0	n.d.	n.d.	n.d.
SUPERIOR	LICENCIATURA UNIVERSITARIA	0	0	0	0	253	0	41	1	0	0	0	0	98	0	15	1	0	0	0	0	351	0	56	2	n.d.	6	176
	LICENCIATURA TECNOLOGICA	82	0	0	0	0	0	0	0	0	0	0	0	0	0	0	0	0	0	0	0	82	0	0	0	n.d.	n.d.	n.d.
	LICENCIATURA	82	0	0	0	253	0	41	1	0	0	0	0	98	0	15	1	0	0	0	0	433	0	56	2	n.d.	8	217
	POSGRADO	0	0	0	0	188	0	0	0	0	0	0	0	194	0	11	1	0	0	0	0	382	0	11	1	n.d.	35	382
	EDUC. SUPERIOR Y POSGRADO	82	0	0	0	441	0	41	1	0	0	0	0	292	0	26	2	0	0	0	0	815	0	67	3	n.d.	12	272
TOTAL NO ESCOLARIZADO	163	1	3	1	3,583	300	341	301	0	0	0	0	292	0	26	2	0	0	0	0	4,038	301	370	304	13	11	13	
TOTAL GENERAL DE U.R.S.E.		10,407	219	590	282	93,145	5,004	5,628	1,605	15,897	661	571	54	5,532	261	515	73	2,411	0	88	1	127,392	6,145	7,392	2,015	21	17	63

\* En Educación Inicial no Escolarizada en la columna de escuelas se reportan localidades que son atendidas por 132 módulos de Educación Inicial no Escolarizada.

\* Capacitación para el Trabajo no rinde Estadística de Inicio de Cursos. Las cifras reportadas corresponden a fin de ciclo



RESUMEN GENERAL POR SOSTENIMIENTO  
AQUISMON  
INICIO DE CURSOS 2020-2021

TIPO	NIVEL Y SERVICIO	SOSTENIMIENTOS																				TOTAL DEL MUNICIPIO				RELACION ALUMNO		
		FEDERAL				ESTATAL TRANSFERIDO				ESTATAL REGULAR				PRIVADO				AUTONOMO				ALUM.	GPO.	DOC.	ESC.	GPO.	DOC.	ESC.
		ALUM.	GPO.	DOC.	ESC.	ALUM.	GPO.	DOC.	ESC.	ALUM.	GPO.	DOC.	ESC.	ALUM.	GPO.	DOC.	ESC.	ALUM.	GPO.	DOC.	ESC.							
<b>ESCOLARIZADO</b>																												
BÁSICA	PREESCOLAR INICIAL	0	0	0	0	0	0	0	0	0	0	0	0	0	0	0	0	0	0	0	0	0	0	0	0	n.d.	n.d.	n.d.
	PREESCOLAR GENERAL	0	0	0	0	908	47	47	25	0	0	0	0	21	2	2	1	0	0	0	0	929	49	49	26	19	19	36
	PREESCOLAR CONAFE	108	0	12	14	0	0	0	0	0	0	0	0	0	0	0	0	0	0	0	108	0	12	14	n.d.	n.d.	9	8
	PREESCOLAR CONAFE INDIGENA	151	0	18	18	0	0	0	0	0	0	0	0	0	0	0	0	0	0	0	151	0	18	18	n.d.	n.d.	8	8
	PREESCOLAR INDIGENA	0	0	0	0	1,615	96	96	48	0	0	0	0	0	0	0	0	0	0	0	1,615	96	96	48	17	17	34	34
	PREESCOLAR	259	0	30	32	2,523	143	143	73	0	0	0	0	21	2	2	1	0	0	0	2,803	145	175	106	19	16	26	26
	PRIMARIA GENERAL	0	0	0	0	3,386	189	189	42	0	0	0	0	111	6	6	1	0	0	0	3,497	195	195	43	18	18	81	81
	PRIMARIA CONAFE	111	0	13	12	0	0	0	0	0	0	0	0	0	0	0	0	0	0	0	111	0	13	12	n.d.	n.d.	9	9
	PRIMARIA CONAFE INDIGENA	101	0	11	8	0	0	0	0	0	0	0	0	0	0	0	0	0	0	0	101	0	11	8	n.d.	n.d.	9	13
	PRIMARIA INDIGENA	0	0	0	0	2,437	158	158	44	0	0	0	0	0	0	0	0	0	0	0	2,437	158	158	44	15	15	55	55
	PRIMARIA	212	0	24	20	5,823	347	347	86	0	0	0	0	111	6	6	1	0	0	0	6,146	353	377	107	17	16	57	57
	SECUNDARIA COMUNITARIA	154	0	17	13	0	0	0	0	0	0	0	0	0	0	0	0	0	0	0	154	0	17	13	n.d.	n.d.	9	12
	SECUNDARIA GENERAL	0	0	0	0	509	18	24	1	0	0	0	0	29	3	8	1	0	0	0	538	21	32	2	26	17	269	269
	SECUNDARIA PARA TRABAJADORES	0	0	0	0	0	0	0	0	0	0	0	0	0	0	0	0	0	0	0	0	0	0	0	n.d.	n.d.	n.d.	n.d.
	TELESECUNDARIA	0	0	0	0	2,591	211	196	49	0	0	0	0	0	0	0	0	0	0	0	2,591	211	196	49	12	13	53	53
SECUNDARIA TECNICA	0	0	0	0	0	0	0	0	0	0	0	0	0	0	0	0	0	0	0	0	0	0	0	n.d.	n.d.	n.d.	n.d.	
SECUNDARIA MIGRANTE	0	0	0	0	0	0	0	0	0	0	0	0	0	0	0	0	0	0	0	0	0	0	0	n.d.	n.d.	n.d.	n.d.	
SECUNDARIA	154	0	17	13	3,100	229	220	50	0	0	0	0	29	3	8	1	0	0	0	3,283	232	245	64	14	13	51	51	
EDUCACION BASICA	625	0	71	65	11,446	719	710	209	0	0	0	0	161	11	16	3	0	0	0	12,232	730	797	277	17	15	44	44	
MEDIO SUPERIOR	PROFESIONAL TECNICO	0	0	0	0	0	0	0	0	0	0	0	0	0	0	0	0	0	0	0	0	0	0	0	n.d.	n.d.	n.d.	n.d.
	BACHILLERATO GENERAL 2 AÑOS	0	0	0	0	0	0	0	0	0	0	0	0	0	0	0	0	0	0	0	68	2	7	1	34	10	68	68
	BACHILLERATO GENERAL 3 AÑOS	0	0	0	0	508	24	45	8	1,202	30	32	3	0	0	0	0	0	0	0	1,710	54	77	11	32	22	155	155
	BACHILLERATO TECNOLOGICO	0	0	0	0	0	0	0	0	0	0	0	0	0	0	0	0	0	0	0	0	0	0	0	n.d.	n.d.	n.d.	n.d.
	BACHILLERATO	0	0	0	0	508	24	45	8	1,202	30	32	3	68	2	7	1	0	0	0	1,778	56	84	12	32	21	148	148
EDUCACION MEDIA SUPERIOR	0	0	0	0	508	24	45	8	1,202	30	32	3	68	2	7	1	0	0	0	1,778	56	84	12	32	21	148	148	
SUPERIOR	NORMAL LICENCIATURA	0	0	0	0	0	0	0	0	0	0	0	0	0	0	0	0	0	0	0	0	0	0	0	n.d.	n.d.	n.d.	n.d.
	LICENCIATURA UNIVERSITARIA	0	0	0	0	0	0	0	0	0	0	0	0	0	0	0	0	0	0	0	0	0	0	0	n.d.	n.d.	n.d.	n.d.
	LICENCIATURA TECNOLOGICA	0	0	0	0	0	0	0	0	0	0	0	0	0	0	0	0	0	0	0	0	0	0	0	n.d.	n.d.	n.d.	n.d.
	LICENCIATURA	0	0	0	0	0	0	0	0	0	0	0	0	0	0	0	0	0	0	0	0	0	0	0	n.d.	n.d.	n.d.	n.d.
	POSGRADO	0	0	0	0	0	0	0	0	0	0	0	0	0	0	0	0	0	0	0	0	0	0	0	n.d.	n.d.	n.d.	n.d.
EDUC. SUPERIOR Y POSGRADO	0	0	0	0	0	0	0	0	0	0	0	0	0	0	0	0	0	0	0	0	0	0	0	n.d.	n.d.	n.d.	n.d.	
OTROS SERVICIOS	EDUCACION INICIAL	0	0	0	0	0	0	0	0	0	0	0	0	0	0	0	0	0	0	0	0	0	0	0	n.d.	n.d.	n.d.	n.d.
	EDUCACION INICIAL INDIGENA	0	0	0	0	363	29	29	28	0	0	0	0	0	0	0	0	0	0	0	363	29	29	28	13	13	13	13
	EDUCACION INICIAL	0	0	0	0	363	29	29	28	0	0	0	0	0	0	0	0	0	0	0	363	29	29	28	13	13	13	13
	U.S.A.E.R.	0	0	0	0	0	0	0	0	0	0	0	0	0	0	0	0	0	0	0	0	0	0	0	n.d.	n.d.	n.d.	n.d.
	C.A.M.	0	0	0	0	55	0	5	1	0	0	0	0	0	0	0	0	0	0	0	55	0	5	1	n.d.	11	55	55
	EDUCACION ESPECIAL	0	0	0	0	55	0	5	1	0	0	0	0	0	0	0	0	0	0	0	55	0	5	1	n.d.	11	55	55
	CAPACITACION PARA EL TRABAJO	0	0	0	0	0	0	0	0	0	0	0	0	0	0	0	0	0	0	0	0	0	0	0	n.d.	n.d.	n.d.	n.d.
	EDUCACION BASICA PARA ADULTOS	0	0	0	0	0	0	0	0	0	0	0	0	0	0	0	0	0	0	0	0	0	0	0	n.d.	n.d.	n.d.	n.d.
	OTROS SERVICIOS	0	0	0	0	418	29	34	29	0	0	0	0	0	0	0	0	0	0	0	418	29	34	29	14	12	14	14
	TOTAL ESCOLARIZADO	625	0	71	65	12,372	772	789	246	1,202	30	32	3	229	13	23	4	0	0	0	14,428	815	915	318	18	16	45	45
<b>NO ESCOLARIZADO</b>																												
OTROS	EDUC. INICIAL NO ESCOLARIZADA	0	0	0	0	773	80	80	80	0	0	0	0	0	0	0	0	0	0	0	773	80	80	80	10	10	10	10
	EDUC. INI. NO ESC. CONAFE	0	0	0	0	0	0	0	0	0	0	0	0	0	0	0	0	0	0	0	0	0	0	0	n.d.	n.d.	n.d.	n.d.
	EDUCACION INICIAL	0	0	0	0	773	80	80	80	0	0	0	0	0	0	0	0	0	0	0	773	80	80	80	10	10	10	10
MEDIO SUP.	BACHILLERATO GENERAL	0	0	0	0	0	0	0	0	0	0	0	0	0	0	0	0	0	0	0	0	0	0	0	n.d.	n.d.	n.d.	n.d.
	BACHILLERATO TECNOLOGICO	0	0	0	0	0	0	0	0	0	0	0	0	0	0	0	0	0	0	0	0	0	0	0	n.d.	n.d.	n.d.	n.d.
	EDUCACION MEDIA SUPERIOR	0	0	0	0	0	0	0	0	0	0	0	0	0	0	0	0	0	0	0	0	0	0	0	n.d.	n.d.	n.d.	n.d.
	NORMAL LICENCIATURA	0	0	0	0	0	0	0	0	0	0	0	0	0	0	0	0	0	0	0	0	0	0	0	n.d.	n.d.	n.d.	n.d.
SUPERIOR	LICENCIATURA UNIVERSITARIA	0	0	0	0	0	0	0	0	0	0	0	0	0	0	0	0	0	0	0	0	0	0	0	n.d.	n.d.	n.d.	n.d.
	LICENCIATURA TECNOLOGICA	0	0	0	0	0	0	0	0	0	0	0	0	0	0	0	0	0	0	0	0	0	0	0	n.d.	n.d.	n.d.	n.d.
	LICENCIATURA	0	0	0	0	0	0	0	0	0	0	0	0	0	0	0	0	0	0	0	0	0	0	0	n.d.	n.d.	n.d.	n.d.
	POSGRADO	0	0	0	0	0	0	0	0	0	0	0	0	0	0	0	0	0	0	0	0	0	0	0	n.d.	n.d.	n.d.	n.d.
	EDUC. SUPERIOR Y POSGRADO	0	0	0	0	0	0	0	0	0	0	0	0	0	0	0	0	0	0	0	0	0	0	0	n.d.	n.d.	n.d.	n.d.
TOTAL NO ESCOLARIZADO	0	0	0	0	773	80	80	80	0	0	0	0	0	0	0	0	0	0	0	773	80	80	80	10	10	10	10	
TOTAL GENERAL DEL MUNICIPIO		625	0	71	65	13,145	852	869	326	1,202	30	32	3	229	13	23	4	0	0	0	15,201	895	995	398	17	15	38	38

\* En Educación Inicial no Escolarizada en la columna de escuelas se reportan localidades que son atendidas por 132 módulos de Educación Inicial no Escolarizada.

\* Capacitación para el Trabajo no rinde Estadística de Inicio de Cursos. Las cifras reportadas corresponden a fin de ciclo escolar 2019-2020

\* USAER. Educación Básica para adultos, Conafe, Superior y Posgrado no reportan grupos

\* En el sostenimiento Estatal Regular se incluyen las escuelas subsidiadas: preescolar (5), primaria (1), secundaria general (1) y secundaria técnica (1)

\* En Educación Básica para Adultos en escuelas se reportan 23 CEBAs, 8 Misiones Culturales y 3 Salas de Lectura

\* Capacitación para el trabajo en el sostenimiento Estatal Regular se incluye el ICAT

\* Bachillerato general de 3 años en el sostenimiento Estatal Regular se incluye el COBACH-EMASD.

\* Bachillerato tecnológico en el sostenimiento Estatal Regular se incluye el CECYTE Y CONALEP

\* En el nivel superior Licenciatura Universitaria en el sostenimiento Federal se incluye el Colegio de San Luis

\* En el nivel superior Licenciatura Universitaria en el sostenimiento Estatal Transferido se incluye la Universidad Intercultural de San Luis Potosí, organismos descentralizados, Tecnológicos superiores e Instituto Potosino de Bellas Artes.

\* En el nivel medio superior Bachillerato general no escolarizado en el sostenimiento Estatal Transferido se incluye el Bachillerato por cooperación municipal (1).

RESUMEN GENERAL POR SOSTENIMIENTO  
TANCANHUITZ  
INICIO DE CURSOS 2020-2021

TIPO	NIVEL Y SERVICIO	SOSTENIMIENTOS																				TOTAL DEL MUNICIPIO				RELACION ALUMNO						
		FEDERAL				ESTATAL TRANSFERIDO				ESTATAL REGULAR				PRIVADO				AUTONOMO				ALUM.	GPO.	DOC.	ESC.	GPO.	DOC.	ESC.				
		ALUM.	GPO.	DOC.	ESC.	ALUM.	GPO.	DOC.	ESC.	ALUM.	GPO.	DOC.	ESC.	ALUM.	GPO.	DOC.	ESC.	ALUM.	GPO.	DOC.	ESC.											
<b>ESCOLARIZADO</b>																																
BÁSICA	PREESCOLAR INICIAL	0	0	0	0	0	0	0	0	0	0	0	0	0	0	0	0	0	0	0	0	0	0	0	0	0	0	0	0	n.d.	n.d.	n.d.
	PREESCOLAR GENERAL	0	0	0	0	638	35	35	20	0	0	0	0	0	0	0	0	0	0	0	0	0	0	0	0	638	35	35	20	18	18	32
	PREESCOLAR CONAFE	34	0	4	4	0	0	0	0	0	0	0	0	0	0	0	0	0	0	0	0	0	0	0	0	34	0	4	4	n.d.	n.d.	9
	PREESCOLAR CONAFE INDIGENA	16	0	2	2	0	0	0	0	0	0	0	0	0	0	0	0	0	0	0	0	0	0	0	0	16	0	2	2	n.d.	n.d.	8
	PREESCOLAR INDIGENA	0	0	0	0	249	16	16	16	0	0	0	0	0	0	0	0	0	0	0	0	0	0	0	0	249	16	16	16	16	16	16
	<b>PREESCOLAR</b>	<b>50</b>	<b>0</b>	<b>6</b>	<b>6</b>	<b>887</b>	<b>51</b>	<b>51</b>	<b>36</b>	<b>0</b>	<b>0</b>	<b>0</b>	<b>0</b>	<b>0</b>	<b>0</b>	<b>0</b>	<b>0</b>	<b>0</b>	<b>0</b>	<b>0</b>	<b>0</b>	<b>0</b>	<b>0</b>	<b>0</b>	<b>0</b>	<b>937</b>	<b>51</b>	<b>57</b>	<b>42</b>	<b>18</b>	<b>18</b>	<b>22</b>
	PRIMARIA GENERAL	0	0	0	0	1,700	94	94	19	0	0	0	0	121	6	6	1	0	0	0	0	0	0	0	0	1,821	100	100	20	18	18	91
	PRIMARIA CONAFE	17	0	2	2	0	0	0	0	0	0	0	0	0	0	0	0	0	0	0	0	0	0	0	0	17	0	2	2	n.d.	n.d.	9
	PRIMARIA CONAFE INDIGENA	33	0	3	2	0	0	0	0	0	0	0	0	0	0	0	0	0	0	0	0	0	0	0	0	33	0	3	2	n.d.	n.d.	11
	PRIMARIA INDIGENA	0	0	0	0	480	32	32	13	0	0	0	0	0	0	0	0	0	0	0	0	0	0	0	0	480	32	32	13	15	15	37
	<b>PRIMARIA</b>	<b>50</b>	<b>0</b>	<b>5</b>	<b>4</b>	<b>2,180</b>	<b>126</b>	<b>126</b>	<b>32</b>	<b>0</b>	<b>0</b>	<b>0</b>	<b>0</b>	<b>121</b>	<b>6</b>	<b>6</b>	<b>1</b>	<b>0</b>	<b>0</b>	<b>0</b>	<b>0</b>	<b>0</b>	<b>0</b>	<b>0</b>	<b>0</b>	<b>2,351</b>	<b>132</b>	<b>137</b>	<b>37</b>	<b>18</b>	<b>17</b>	<b>64</b>
	SECUNDARIA COMUNITARIA	0	0	0	0	0	0	0	0	0	0	0	0	0	0	0	0	0	0	0	0	0	0	0	0	0	0	0	0	n.d.	n.d.	n.d.
	SECUNDARIA GENERAL	0	0	0	0	457	14	20	1	0	0	0	0	0	0	0	0	0	0	0	0	0	0	0	0	457	14	20	1	33	23	457
	SECUNDARIA PARA TRABAJADORES	0	0	0	0	0	0	0	0	0	0	0	0	0	0	0	0	0	0	0	0	0	0	0	0	0	0	0	0	n.d.	n.d.	n.d.
	TELESECUNDARIA	0	0	0	0	563	45	41	11	0	0	0	0	0	0	0	0	0	0	0	0	0	0	0	0	563	45	41	11	13	14	51
SECUNDARIA TECNICA	0	0	0	0	0	0	0	0	0	0	0	0	0	0	0	0	0	0	0	0	0	0	0	0	0	0	0	0	n.d.	n.d.	n.d.	
SECUNDARIA MIGRANTE	0	0	0	0	0	0	0	0	0	0	0	0	0	0	0	0	0	0	0	0	0	0	0	0	0	0	0	0	n.d.	n.d.	n.d.	
<b>SECUNDARIA</b>	<b>0</b>	<b>0</b>	<b>0</b>	<b>0</b>	<b>1,020</b>	<b>59</b>	<b>61</b>	<b>12</b>	<b>0</b>	<b>0</b>	<b>0</b>	<b>0</b>	<b>0</b>	<b>0</b>	<b>0</b>	<b>0</b>	<b>0</b>	<b>0</b>	<b>0</b>	<b>0</b>	<b>0</b>	<b>0</b>	<b>0</b>	<b>0</b>	<b>1,020</b>	<b>59</b>	<b>61</b>	<b>12</b>	<b>17</b>	<b>17</b>	<b>85</b>	
<b>EDUCACION BASICA</b>	<b>100</b>	<b>0</b>	<b>11</b>	<b>10</b>	<b>4,087</b>	<b>236</b>	<b>238</b>	<b>80</b>	<b>0</b>	<b>0</b>	<b>0</b>	<b>0</b>	<b>121</b>	<b>6</b>	<b>6</b>	<b>1</b>	<b>0</b>	<b>0</b>	<b>0</b>	<b>0</b>	<b>0</b>	<b>0</b>	<b>0</b>	<b>0</b>	<b>4,308</b>	<b>242</b>	<b>255</b>	<b>12</b>	<b>18</b>	<b>17</b>	<b>47</b>	
MEDIO SUPERIOR	PROFESIONAL TECNICO	0	0	0	0	0	0	0	0	0	0	0	0	0	0	0	0	0	0	0	0	0	0	0	0	0	0	0	0	n.d.	n.d.	n.d.
	BACHILLERATO GENERAL 2 AÑOS	0	0	0	0	0	0	0	0	0	0	0	0	89	2	9	1	0	0	0	0	0	0	0	0	89	2	9	1	45	10	89
	BACHILLERATO GENERAL 3 AÑOS	0	0	0	0	179	12	26	4	701	18	19	1	0	0	0	0	0	0	0	0	0	0	0	0	880	30	45	5	29	20	176
	BACHILLERATO TECNOLOGICO	0	0	0	0	0	0	0	0	0	0	0	0	0	0	0	0	0	0	0	0	0	0	0	0	0	0	0	0	n.d.	n.d.	n.d.
	<b>BACHILLERATO</b>	<b>0</b>	<b>0</b>	<b>0</b>	<b>0</b>	<b>179</b>	<b>12</b>	<b>26</b>	<b>4</b>	<b>701</b>	<b>18</b>	<b>19</b>	<b>1</b>	<b>89</b>	<b>2</b>	<b>9</b>	<b>1</b>	<b>0</b>	<b>0</b>	<b>0</b>	<b>0</b>	<b>0</b>	<b>0</b>	<b>0</b>	<b>0</b>	<b>969</b>	<b>32</b>	<b>54</b>	<b>6</b>	<b>30</b>	<b>18</b>	<b>162</b>
<b>EDUCACION MEDIA SUPERIOR</b>	<b>0</b>	<b>0</b>	<b>0</b>	<b>0</b>	<b>179</b>	<b>12</b>	<b>26</b>	<b>4</b>	<b>701</b>	<b>18</b>	<b>19</b>	<b>1</b>	<b>89</b>	<b>2</b>	<b>9</b>	<b>1</b>	<b>0</b>	<b>0</b>	<b>0</b>	<b>0</b>	<b>0</b>	<b>0</b>	<b>0</b>	<b>0</b>	<b>969</b>	<b>32</b>	<b>54</b>	<b>6</b>	<b>30</b>	<b>18</b>	<b>162</b>	
SUPERIOR	NORMAL LICENCIATURA	0	0	0	0	0	0	0	0	0	0	0	0	0	0	0	0	0	0	0	0	0	0	0	0	0	0	0	0	n.d.	n.d.	n.d.
	LICENCIATURA UNIVERSITARIA	0	0	0	0	198	0	14	1	0	0	0	0	0	0	0	0	0	0	0	0	0	0	0	0	198	0	14	1	n.d.	n.d.	198
	LICENCIATURA TECNOLOGICA	0	0	0	0	0	0	0	0	0	0	0	0	0	0	0	0	0	0	0	0	0	0	0	0	0	0	0	0	n.d.	n.d.	n.d.
	LICENCIATURA	0	0	0	0	198	0	14	1	0	0	0	0	0	0	0	0	0	0	0	0	0	0	0	0	198	0	14	1	n.d.	n.d.	198
	POSGRADO	0	0	0	0	0	0	0	0	0	0	0	0	0	0	0	0	0	0	0	0	0	0	0	0	0	0	0	0	n.d.	n.d.	n.d.
<b>EDUC. SUPERIOR Y POSGRADO</b>	<b>0</b>	<b>0</b>	<b>0</b>	<b>0</b>	<b>198</b>	<b>0</b>	<b>14</b>	<b>1</b>	<b>0</b>	<b>0</b>	<b>0</b>	<b>0</b>	<b>0</b>	<b>0</b>	<b>0</b>	<b>0</b>	<b>0</b>	<b>0</b>	<b>0</b>	<b>0</b>	<b>0</b>	<b>0</b>	<b>0</b>	<b>0</b>	<b>198</b>	<b>0</b>	<b>14</b>	<b>1</b>	<b>n.d.</b>	<b>n.d.</b>	<b>198</b>	
OTROS SERVICIOS	EDUCACION INICIAL	0	0	0	0	0	0	0	0	0	0	0	0	0	0	0	0	0	0	0	0	0	0	0	0	0	0	0	0	n.d.	n.d.	n.d.
	EDUCACION INICIAL INDIGENA	0	0	0	0	65	6	6	6	0	0	0	0	0	0	0	0	0	0	0	0	0	0	0	0	65	6	6	6	11	11	11
	EDUCACION INICIAL	0	0	0	0	65	6	6	6	0	0	0	0	0	0	0	0	0	0	0	0	0	0	0	0	65	6	6	6	11	11	11
	U.S.A.E.R.	0	0	0	0	67	0	4	1	0	0	0	0	0	0	0	0	0	0	0	0	0	0	0	0	67	0	4	1	n.d.	n.d.	67
	C.A.M.	0	0	0	0	0	0	0	0	0	0	0	0	0	0	0	0	0	0	0	0	0	0	0	0	0	0	0	0	n.d.	n.d.	n.d.
	EDUCACION ESPECIAL	0	0	0	0	67	0	4	1	0	0	0	0	0	0	0	0	0	0	0	0	0	0	0	0	67	0	4	1	n.d.	n.d.	67
	CAPACITACION PARA EL TRABAJO	0	0	0	0	0	0	0	0	0	0	0	0	0	0	0	0	0	0	0	0	0	0	0	0	0	0	0	0	n.d.	n.d.	n.d.
	EDUCACION BASICA PARA ADULTOS	0	0	0	0	0	0	0	0	0	0	0	0	0	0	0	0	0	0	0	0	0	0	0	0	0	0	0	0	n.d.	n.d.	n.d.
	OTROS SERVICIOS	0	0	0	0	132	6	10	7	0	0	0	0	0	0	0	0	0	0	0	0	0	0	0	0	132	6	10	7	22	13	19
	<b>TOTAL ESCOLARIZADO</b>	<b>100</b>	<b>0</b>	<b>11</b>	<b>10</b>	<b>4,596</b>	<b>254</b>	<b>288</b>	<b>92</b>	<b>701</b>	<b>18</b>	<b>19</b>	<b>1</b>	<b>210</b>	<b>8</b>	<b>15</b>	<b>2</b>	<b>0</b>	<b>0</b>	<b>0</b>	<b>0</b>	<b>0</b>	<b>0</b>	<b>0</b>	<b>0</b>	<b>5,607</b>	<b>280</b>	<b>333</b>	<b>105</b>	<b>20</b>	<b>17</b>	<b>53</b>
<b>NO ESCOLARIZADO</b>																																
OTROS	EDUC. INICIAL NO ESCOLARIZADA	0	0	0	0	298	30	30	30	0	0	0	0	0	0	0	0	0	0	0	0	0	0	0	0	298	30	30	30	10	10	10
	EDUC. INI. NO ESC. CONAFE	0	0	0	0	0	0	0	0	0	0	0	0	0	0	0	0	0	0	0	0	0	0	0	0	0	0	0	0	n.d.	n.d.	n.d.
MEDIO SUP.	<b>EDUCACION INICIAL</b>	<b>0</b>	<b>0</b>	<b>0</b>	<b>0</b>	<b>298</b>	<b>30</b>	<b>30</b>	<b>30</b>	<b>0</b>	<b>0</b>	<b>0</b>	<b>0</b>	<b>0</b>	<b>0</b>	<b>0</b>	<b>0</b>	<b>0</b>	<b>0</b>	<b>0</b>	<b>0</b>	<b>0</b>	<b>0</b>	<b>0</b>	<b>0</b>	<b>298</b>	<b>30</b>	<b>30</b>	<b>30</b>	<b>10</b>	<b>10</b>	<b>10</b>
	BACHILLERATO GENERAL	0	0	0	0	0	0	0	0	0	0	0	0	0	0	0	0	0	0	0	0	0	0	0	0	0	0	0	0	n.d.	n.d.	n.d.
	BACHILLERATO TECNOLOGICO	0	0	0	0	0	0	0	0	0	0	0	0	0	0	0	0	0	0	0	0	0	0	0	0	0	0	0	0	n.d.	n.d.	n.d.
	<b>EDUCACION MEDIA SUPERIOR</b>	<b>0</b>	<b>0</b>	<b>0</b>	<b>0</b>	<b>0</b>	<b>0</b>	<b>0</b>	<b>0</b>	<b>0</b>	<b>0</b>	<b>0</b>	<b>0</b>	<b>0</b>	<b>0</b>	<b>0</b>	<b>0</b>	<b>0</b>	<b>0</b>	<b>0</b>	<b>0</b>	<b>0</b>	<b>0</b>	<b>0</b>	<b>0</b>	<b>0</b>	<b>0</b>	<b>0</b>	<b>0</b>	<b>n.d.</b>	<b>n.d.</b>	<b>n.d.</b>
	NORMAL LICENCIATURA	0	0																													



RESUMEN GENERAL POR SOSTENIMIENTO  
CIUDAD VALLES  
INICIO DE CURSOS 2020-2021

TIPO	NIVEL Y SERVICIO	SOSTENIMIENTOS																				TOTAL DEL MUNICIPIO				RELACION ALUMNO		
		FEDERAL				ESTATAL TRANSFERIDO				ESTATAL REGULAR				PRIVADO				AUTONOMO				ALUM.	GPO.	DOC.	ESC.	GPO.	DOC.	ESC.
		ALUM.	GPO.	DOC.	ESC.	ALUM.	GPO.	DOC.	ESC.	ALUM.	GPO.	DOC.	ESC.	ALUM.	GPO.	DOC.	ESC.	ALUM.	GPO.	DOC.	ESC.							
<b>ESCOLARIZADO</b>																												
BÁSICA	PREESCOLAR INICIAL	0	0	0	0	87	4	4	1	305	16	16	5	104	5	5	3	0	0	0	0	496	25	25	9	20	20	55
	PREESCOLAR GENERAL	0	0	0	0	4,247	211	211	65	253	12	12	3	734	49	49	13	0	0	0	0	5,234	272	272	81	19	19	65
	PREESCOLAR CONAFE	236	0	29	31	0	0	0	0	0	0	0	0	0	0	0	0	0	0	0	0	236	0	29	31	n.d.	8	8
	PREESCOLAR CONAFE INDIGENA	22	0	3	4	0	0	0	0	0	0	0	0	0	0	0	0	0	0	0	0	22	0	3	4	n.d.	7	6
	PREESCOLAR INDIGENA	0	0	0	0	457	29	29	11	0	0	0	0	0	0	0	0	0	0	0	0	457	29	29	11	16	16	42
	PREESCOLAR	258	0	32	35	4,791	244	244	77	558	28	28	8	838	54	54	16	0	0	0	0	6,445	326	358	136	20	18	47
	PRIMARIA GENERAL	0	0	0	0	13,394	615	615	99	1,978	77	77	6	1,123	55	44	7	0	0	0	0	16,495	747	736	112	22	22	147
	PRIMARIA CONAFE	103	0	14	14	0	0	0	0	0	0	0	0	0	0	0	0	0	0	0	0	103	0	14	14	n.d.	7	7
	PRIMARIA CONAFE INDIGENA	49	0	5	4	0	0	0	0	0	0	0	0	0	0	0	0	0	0	0	0	49	0	5	4	n.d.	10	12
	PRIMARIA INDIGENA	0	0	0	0	471	30	30	9	0	0	0	0	0	0	0	0	0	0	0	0	471	30	30	9	16	16	52
	PRIMARIA	152	0	19	18	13,865	645	645	108	1,978	77	77	6	1,123	55	44	7	0	0	0	0	17,118	777	785	139	22	22	123
	SECUNDARIA COMUNITARIA	13	0	1	1	0	0	0	0	0	0	0	0	0	0	0	0	0	0	0	0	13	0	1	1	n.d.	13	13
	SECUNDARIA GENERAL	0	0	0	0	4,257	142	334	9	311	11	29	2	489	25	61	6	0	0	0	0	5,057	178	424	17	28	12	297
	SECUNDARIA PARA TRABAJADORES	0	0	0	0	0	0	0	0	0	0	0	0	0	0	0	0	0	0	0	0	0	0	0	0	n.d.	n.d.	n.d.
	TELESECUNDARIA	0	0	0	0	1,431	160	119	43	0	0	0	0	0	0	0	0	0	0	0	0	1,431	160	119	43	9	12	33
SECUNDARIA TECNICA	0	0	0	0	2,283	79	135	6	0	0	0	0	0	0	0	0	0	0	0	0	2,283	79	135	6	29	17	381	
SECUNDARIA MIGRANTE	0	0	0	0	0	0	0	0	0	0	0	0	0	0	0	0	0	0	0	0	0	0	0	0	n.d.	n.d.	n.d.	
SECUNDARIA	13	0	1	1	7,971	381	588	58	311	11	29	2	489	25	61	6	0	0	0	0	8,784	417	679	67	21	13	131	
EDUCACION BASICA	423	0	52	54	26,627	1,270	1,477	243	2,847	116	134	16	2,450	134	159	29	0	0	0	0	32,347	1,520	1,822	342	21	18	95	
MEDIO SUPERIOR	PROFESIONAL TECNICO	0	0	0	0	0	0	0	0	0	0	0	0	0	0	0	0	0	0	0	0	0	0	0	0	n.d.	n.d.	n.d.
	BACHILLERATO GENERAL 2 AÑOS	0	0	0	0	0	0	0	0	398	11	45	4	257	9	43	5	0	0	0	0	655	20	88	9	33	7	73
	BACHILLERATO GENERAL 3 AÑOS	0	0	0	0	502	30	58	10	3,185	72	86	8	409	21	48	4	0	0	0	0	4,096	123	192	22	33	21	186
	BACHILLERATO TECNOLOGICO	2,625	56	96	3	0	0	0	0	679	29	55	2	84	3	12	1	0	0	0	0	3,388	88	163	6	39	21	565
	BACHILLERATO	2,625	56	96	3	502	30	58	10	4,262	112	186	14	750	33	103	10	0	0	0	0	8,139	231	443	37	35	18	220
EDUCACION MEDIA SUPERIOR	2,625	56	96	3	502	30	58	10	4,262	112	186	14	750	33	103	10	0	0	0	0	8,139	231	443	37	35	18	220	
SUPERIOR	NORMAL LICENCIATURA	0	0	0	0	0	0	0	0	0	0	0	0	0	0	0	0	0	0	0	0	0	0	0	0	n.d.	n.d.	n.d.
	LICENCIATURA UNIVERSITARIA	0	0	0	0	254	0	20	1	0	0	0	0	740	0	93	4	2,388	0	88	1	3,382	0	201	6	n.d.	17	564
	LICENCIATURA TECNOLÓGICA	2,003	0	86	1	0	0	0	0	0	0	0	0	0	0	0	0	0	0	0	0	2,003	0	86	1	n.d.	23	2003
	LICENCIATURA	2,003	0	86	1	254	0	20	1	0	0	0	0	740	0	93	4	2,388	0	88	1	5,385	0	287	7	n.d.	19	769
	POSGRADO	7	0	0	0	0	0	0	0	0	0	0	0	1	0	0	0	23	0	0	0	31	0	0	0	n.d.	n.d.	n.d.
EDUC. SUPERIOR Y POSGRADO	2,010	0	86	1	254	0	20	1	0	0	0	0	741	0	93	4	2,411	0	88	1	5,416	0	287	7	n.d.	19	774	
OTROS SERVICIOS	EDUCACION INICIAL	0	0	0	0	55	5	4	1	40	7	1	2	254	17	10	4	0	0	0	0	349	29	15	7	12	23	50
	EDUCACION INICIAL INDIGENA	0	0	0	0	161	13	13	13	0	0	0	0	0	0	0	0	0	0	0	0	161	13	13	13	12	12	12
	EDUCACION INICIAL	0	0	0	0	216	18	17	14	40	7	1	2	254	17	10	4	0	0	0	0	510	42	28	20	12	18	26
	U.S.A.E.R.	0	0	0	0	528	0	24	4	67	0	8	1	0	0	0	0	0	0	0	0	595	0	32	5	n.d.	19	119
	C.A.M.	0	0	0	0	77	15	14	2	0	0	0	0	0	0	0	0	0	0	0	0	77	15	14	2	5	6	39
	EDUCACION ESPECIAL	0	0	0	0	605	15	38	6	67	0	8	1	0	0	0	0	0	0	0	0	672	15	46	7	45	15	96
	CAPACITACION PARA EL TRABAJO	981	90	18	1	0	0	0	0	0	0	0	0	146	18	18	6	0	0	0	0	1,127	108	36	7	10	31	161
	EDUCACION BASICA PARA ADULTOS	0	0	0	0	105	0	9	5	0	0	0	0	0	0	0	0	0	0	0	0	105	0	9	5	n.d.	12	21
	OTROS SERVICIOS	981	90	18	1	926	33	64	25	107	7	9	3	400	35	28	10	0	0	0	0	2,414	165	119	39	15	20	62
	EDUC. SUPERIOR Y POSGRADO	82	0	0	0	441	0	41	1	0	0	0	0	292	0	26	2	0	0	0	0	815	0	67	3	n.d.	12	272
TOTAL ESCOLARIZADO	6,039	146	252	59	28,309	1,333	1,619	279	7,216	235	329	33	4,341	202	383	53	2,411	0	88	1	48,316	1,916	2,671	425	25	18	114	
<b>NO ESCOLARIZADO</b>																												
OTROS	EDUC. INICIAL NO ESCOLARIZADA	0	0	0	0	565	60	60	60	0	0	0	0	0	0	0	0	0	0	0	0	565	60	60	60	9	9	9
	EDUC. INI. NO ESC. CONAFE	0	0	0	0	0	0	0	0	0	0	0	0	0	0	0	0	0	0	0	0	0	0	0	0	n.d.	n.d.	n.d.
MEDIO SUP.	EDUCACION INICIAL	0	0	0	0	565	60	60	60	0	0	0	0	0	0	0	0	0	0	0	0	565	60	60	60	9	9	9
	BACHILLERATO GENERAL	37	0	3	1	0	0	0	0	0	0	0	0	0	0	0	0	0	0	0	0	37	0	3	1	n.d.	12	37
	BACHILLERATO TECNOLOGICO	0	0	0	0	0	0	0	0	0	0	0	0	0	0	0	0	0	0	0	0	0	0	0	0	n.d.	n.d.	n.d.
	EDUCACION MEDIA SUPERIOR	37	0	3	1	0	0	0	0	0	0	0	0	0	0	0	0	0	0	0	0	37	0	3	1	n.d.	12	37
	NORMAL LICENCIATURA	0	0	0	0	0	0	0	0	0	0	0	0	0	0	0	0	0	0	0	0	0	0	0	0	n.d.	n.d.	n.d.
SUPERIOR	LICENCIATURA UNIVERSITARIA	0	0	0	0	253	0	41	1	0	0	0	0	98	0	15	1	0	0	0	0	351	0	56	2	n.d.	6	176
	LICENCIATURA TECNOLÓGICA	82	0	0	0	0	0	0	0	0	0	0	0	0	0	0	0	0	0	0	0	82	0	0	0	n.d.	n.d.	n.d.
	LICENCIATURA	82	0	0	0	253	0	41	1	0	0	0	0	98	0	15	1	0	0	0	0	433	0	56	2	n.d.	8	217
	POSGRADO	0	0	0	0	188	0	0	0	0	0	0	0	194	0	11	1	0	0	0	0	382	0	11	1	n.d.	35	382
	EDUC. SUPERIOR Y POSGRADO	82	0	0	0	441	0	41	1	0	0	0	0	292	0	26	2	0	0	0	0	815	0	67	3	n.d.	12	272
TOTAL NO ESCOLARIZADO	119	0	3	1	1,006	60	101	61	0	0	0	0	292	0	26	2	0	0	0	0	1,417	60	130	64	24	11	22	
TOTAL GENERAL DEL MUNICIPIO	6,158	146	255	60	29,315	1,393	1,720	340	7,216	235	329	33	4,633	202	409	55	2,411	0	88	1	49,733	1,976	2,801	489	25	18	102	

\* En Educación Inicial no Escolarizada en la columna de escuelas se reportan localidades que son atendidas por 132 módulos de Educación Inicial no Escolarizada.

\* Capacitación para el Trabajo no

RESUMEN GENERAL POR SOSTENIMIENTO  
EBANO  
INICIO DE CURSOS 2020-2021

TIPO	NIVEL Y SERVICIO	SOSTENIMIENTOS																				TOTAL DEL MUNICIPIO				RELACION ALUMNO					
		FEDERAL				ESTATAL TRANSFERIDO				ESTATAL REGULAR				PRIVADO				AUTONOMO				ALUM.	GPO.	DOC.	ESC.	GPO.	DOC.	ESC.			
		ALUM.	GPO.	DOC.	ESC.	ALUM.	GPO.	DOC.	ESC.	ALUM.	GPO.	DOC.	ESC.	ALUM.	GPO.	DOC.	ESC.	ALUM.	GPO.	DOC.	ESC.										
<b>ESCOLARIZADO</b>																															
BÁSICA	PREESCOLAR INICIAL	0	0	0	0	0	0	0	0	0	0	0	0	0	0	0	0	0	0	0	0	0	0	0	0	n.d.	n.d.	n.d.			
	PREESCOLAR GENERAL	0	0	0	0	1,158	55	55	17	0	0	0	0	0	0	0	0	0	0	0	0	0	0	0	1,158	55	55	17	21	21	68
	PREESCOLAR CONAFE	30	0	4	4	0	0	0	0	0	0	0	0	0	0	0	0	0	0	0	0	0	0	0	30	0	4	4	n.d.	n.d.	8
	PREESCOLAR CONAFE INDIGENA	0	0	0	0	0	0	0	0	0	0	0	0	0	0	0	0	0	0	0	0	0	0	0	0	0	0	n.d.	n.d.	n.d.	
	PREESCOLAR INDIGENA	0	0	0	0	307	16	16	4	0	0	0	0	0	0	0	0	0	0	0	0	0	0	0	307	16	16	4	19	19	77
	PREESCOLAR	30	0	4	4	1,465	71	71	21	0	0	0	0	0	0	0	0	0	0	0	0	0	0	1,495	71	75	25	21	20	60	
	PRIMARIA GENERAL	0	0	0	0	3,811	169	169	22	0	0	0	0	0	0	0	0	0	0	0	0	0	0	0	3,811	169	169	22	23	23	173
	PRIMARIA CONAFE	17	0	2	1	0	0	0	0	0	0	0	0	0	0	0	0	0	0	0	0	0	0	17	0	2	1	n.d.	9	17	
	PRIMARIA CONAFE INDIGENA	0	0	0	0	0	0	0	0	0	0	0	0	0	0	0	0	0	0	0	0	0	0	0	0	0	0	n.d.	n.d.	n.d.	
	PRIMARIA INDIGENA	0	0	0	0	682	44	44	5	0	0	0	0	0	0	0	0	0	0	0	0	0	0	682	44	44	5	16	16	136	
	PRIMARIA	17	0	2	1	4,493	213	213	27	0	0	0	0	0	0	0	0	0	0	0	0	0	0	4,510	213	215	28	21	21	161	
	SECUNDARIA COMUNITARIA	6	0	1	1	0	0	0	0	0	0	0	0	0	0	0	0	0	0	0	0	0	0	6	0	1	1	n.d.	6	6	
	SECUNDARIA GENERAL	0	0	0	0	734	24	46	2	0	0	0	0	0	0	0	0	0	0	0	0	0	0	734	24	46	2	31	16	367	
	SECUNDARIA PARA TRABAJADORES	0	0	0	0	0	0	0	0	0	0	0	0	0	0	0	0	0	0	0	0	0	0	0	0	0	0	n.d.	n.d.	n.d.	
	TELESECUNDARIA	0	0	0	0	497	44	41	9	0	0	0	0	0	0	0	0	0	0	0	0	0	0	497	44	41	9	11	12	55	
	SECUNDARIA TECNICA	0	0	0	0	935	33	51	2	0	0	0	0	0	0	0	0	0	0	0	0	0	0	935	33	51	2	28	18	468	
SECUNDARIA MIGRANTE	0	0	0	0	0	0	0	0	0	0	0	0	0	0	0	0	0	0	0	0	0	0	0	0	0	0	n.d.	n.d.	n.d.		
SECUNDARIA	6	0	1	1	2,166	101	138	13	0	0	0	0	0	0	0	0	0	0	0	0	0	0	2,172	101	139	14	22	16	155		
EDUCACION BASICA	53	0	7	6	8,124	385	422	61	0	0	0	0	0	0	0	0	0	0	0	0	0	8,177	385	429	67	21	19	122			
MEDIO SUPERIOR	PROFESIONAL TECNICO	0	0	0	0	0	0	0	0	0	0	0	0	0	0	0	0	0	0	0	0	0	0	0	0	0	n.d.	n.d.	n.d.		
	BACHILLERATO GENERAL 2 AÑOS	0	0	0	0	0	0	0	0	0	0	0	0	23	4	8	2	0	0	0	0	0	23	4	8	2	6	3	12		
	BACHILLERATO GENERAL 3 AÑOS	0	0	0	0	155	9	16	3	370	9	10	1	0	0	0	0	0	0	0	0	0	525	18	26	4	29	20	131		
	BACHILLERATO TECNOLOGICO	0	0	0	0	0	0	0	0	1,247	40	46	2	0	0	0	0	0	0	0	0	0	1,247	40	46	2	31	27	624		
	BACHILLERATO	0	0	0	0	155	9	16	3	1,617	49	56	3	23	4	8	2	0	0	0	0	0	1,795	62	80	8	29	22	224		
EDUCACION MEDIA SUPERIOR	0	0	0	0	155	9	16	3	1,617	49	56	3	23	4	8	2	0	0	0	0	0	1,795	62	80	8	29	22	224			
SUPERIOR	NORMAL LICENCIATURA	0	0	0	0	0	0	0	0	0	0	0	0	0	0	0	0	0	0	0	0	0	0	0	0	0	n.d.	n.d.	n.d.		
	LICENCIATURA UNIVERSITARIA	0	0	0	0	0	0	0	0	0	0	0	0	0	0	0	0	0	0	0	0	0	0	0	0	0	n.d.	n.d.	n.d.		
	LICENCIATURA TECNOLOGICA	0	0	0	0	454	0	23	1	0	0	0	0	0	0	0	0	0	0	0	0	0	454	0	23	1	n.d.	20	454		
	LICENCIATURA	0	0	0	0	454	0	23	1	0	0	0	0	0	0	0	0	0	0	0	0	0	454	0	23	1	n.d.	20	454		
	POSGRADO	0	0	0	0	0	0	0	0	0	0	0	0	0	0	0	0	0	0	0	0	0	0	0	0	0	n.d.	n.d.	n.d.		
EDUC. SUPERIOR Y POSGRADO	0	0	0	0	454	0	23	1	0	0	0	0	0	0	0	0	0	0	0	0	0	454	0	23	1	n.d.	20	454			
OTROS SERVICIOS	EDUCACION INICIAL	0	0	0	0	0	0	0	0	0	0	0	0	0	0	0	0	0	0	0	0	0	0	0	0	0	n.d.	n.d.	n.d.		
	EDUCACION INICIAL INDIGENA	0	0	0	0	43	2	2	2	0	0	0	0	0	0	0	0	0	0	0	0	0	43	2	2	2	2	22	22	22	
	EDUCACION INICIAL	0	0	0	0	43	2	2	2	0	0	0	0	0	0	0	0	0	0	0	0	0	43	2	2	2	2	22	22	22	
	U.S.A.E.R.	0	0	0	0	113	0	7	1	0	0	0	0	0	0	0	0	0	0	0	0	0	113	0	7	1	n.d.	16	113		
	C.A.M.	0	0	0	0	40	4	5	1	0	0	0	0	0	0	0	0	0	0	0	0	0	40	4	5	1	10	8	40		
	EDUCACION ESPECIAL	0	0	0	0	153	4	12	2	0	0	0	0	0	0	0	0	0	0	0	0	0	153	4	12	2	38	13	77		
	CAPACITACION PARA EL TRABAJO	0	0	0	0	0	0	0	0	1,950	242	29	1	0	0	0	0	0	0	0	0	0	1,950	242	29	1	8	67	1950		
	EDUCACION BASICA PARA ADULTOS	0	0	0	0	0	0	0	0	0	0	0	0	0	0	0	0	0	0	0	0	0	0	0	0	0	n.d.	n.d.	n.d.		
	OTROS SERVICIOS	0	0	0	0	196	6	14	4	1,950	242	29	1	0	0	0	0	0	0	0	0	0	2,146	248	43	5	9	50	429		
	TOTAL ESCOLARIZADO	53	0	7	6	8,929	400	475	69	3,567	291	85	4	23	4	8	2	0	0	0	0	0	12,572	695	575	81	18	22	155		
<b>NO ESCOLARIZADO</b>																															
OTROS	EDUC. INICIAL NO ESCOLARIZADA	0	0	0	0	159	10	10	10	0	0	0	0	0	0	0	0	0	0	0	0	159	10	10	10	16	16	16			
	EDUC. INI. NO ESC. CONAFE	0	0	0	0	0	0	0	0	0	0	0	0	0	0	0	0	0	0	0	0	0	0	0	0	0	n.d.	n.d.	n.d.		
	EDUCACION INICIAL	0	0	0	0	159	10	10	10	0	0	0	0	0	0	0	0	0	0	0	0	0	159	10	10	10	16	16	16		
MEDIO SUP.	BACHILLERATO GENERAL	0	0	0	0	0	0	0	0	0	0	0	0	0	0	0	0	0	0	0	0	0	0	0	0	0	n.d.	n.d.	n.d.		
	BACHILLERATO TECNOLOGICO	0	0	0	0	0	0	0	0	0	0	0	0	0	0	0	0	0	0	0	0	0	0	0	0	0	n.d.	n.d.	n.d.		
	EDUCACION MEDIA SUPERIOR	0	0	0	0	0	0	0	0	0	0	0	0	0	0	0	0	0	0	0	0	0	0	0	0	0	n.d.	n.d.	n.d.		
	NORMAL LICENCIATURA	0	0	0	0	0	0	0	0	0	0	0	0	0	0	0	0	0	0	0	0	0	0	0	0	0	n.d.	n.d.	n.d.		
SUPERIOR	LICENCIATURA UNIVERSITARIA	0	0	0	0	0	0	0	0	0	0	0	0	0	0	0	0	0	0	0	0	0	0	0	0	0	n.d.	n.d.	n.d.		
	LICENCIATURA TECNOLOGICA	0	0	0	0	0	0	0	0	0	0	0	0	0	0	0	0	0	0	0	0	0	0	0	0	0	n.d.	n.d.	n.d.		
	LICENCIATURA	0	0	0	0	0	0	0	0	0	0	0	0	0	0	0	0	0	0	0	0	0	0	0	0	0	n.d.	n.d.	n.d.		
	POSGRADO	0	0	0	0	0	0	0	0	0	0	0	0	0	0	0	0	0	0	0	0	0	0	0	0	0	n.d.	n.d.	n.d.		
	EDUC. SUPERIOR Y POSGRADO	0	0	0	0	0	0	0	0	0	0	0	0	0	0	0	0	0	0	0	0	0	0	0	0	0	n.d.	n.d.	n.d.		
TOTAL NO ESCOLARIZADO	0	0	0	0	159	10	10	10	0	0	0	0	0	0	0	0	0	0	0	0	0	159	10	10	10	16	16	16			
TOTAL GENERAL DEL MUNICIPIO		53	0	7	6	9,088	410	485	79	3,567	291	85	4	23	4	8	2	0	0	0	0	12,731	705	585	91	18	22	140			

\* En Educación Inicial no Escolarizada en la columna de escuelas se reportan localidades: que son atendidas por 132 módulos de Educación Inicial no Escolarizada.

\* Capacitación para el Trabajo no rinde Estadística de Inicio de Cursos. Las cifras reportadas corresponden a fin de ciclo escolar 2019-2020

\* USAER. Educación Básica para adultos, Conafe, Superior y Posgrado no reportan grupos

\* En el sostenimiento Estatal Regular se incluyen las escuelas subsidiadas: preescolar (5), primaria (1), secundaria general (1) y secundaria técnica (1)

\* En Educación Básica para Adultos en escuelas se reportan 23 CEBAs, 8 Misiones Culturales y 3 Salas de Lectura

\* Capacitación para el trabajo en el sostenimiento Estatal Regular se incluye el ICAT

\* Bachillerato general de 3 años en el sostenimiento Estatal Regular se incluye el COBACH-EMASD.

\* Bachillerato tecnológico en el sostenimiento Estatal Regular se incluye el CECYTE Y CONALEP

\* En el nivel superior Licenciatura Universitaria en el sostenimiento Federal se incluye el Colegio de San Luis

\* En el nivel superior Licenciatura Universitaria en el sostenimiento Estatal Transferido se incluye la Universidad Intercultural de San Luis Potosí, organismos descentralizados, Tecnológicos superiores e Instituto Potosino de Bellas Artes.

\* En el nivel medio superior Bachillerato general no escolarizado en el sostenimiento Estatal Transferido se incluye el Bachillerato por cooperación municipal (1).

RESUMEN GENERAL POR SOSTENIMIENTO  
SAN ANTONIO  
INICIO DE CURSOS 2020-2021

TIPO	NIVEL Y SERVICIO	SOSTENIMIENTOS																				TOTAL DEL MUNICIPIO				RELACION ALUMNO						
		FEDERAL				ESTATAL TRANSFERIDO				ESTATAL REGULAR				PRIVADO				AUTONOMO				ALUM.	GPO.	DOC.	ESC.	GPO.	DOC.	ESC.				
		ALUM.	GPO.	DOC.	ESC.	ALUM.	GPO.	DOC.	ESC.	ALUM.	GPO.	DOC.	ESC.	ALUM.	GPO.	DOC.	ESC.	ALUM.	GPO.	DOC.	ESC.											
<b>ESCOLARIZADO</b>																																
BÁSICA	PREESCOLAR INICIAL	0	0	0	0	0	0	0	0	0	0	0	0	0	0	0	0	0	0	0	0	0	0	0	0	0	0	0	0	n.d.	n.d.	n.d.
	PREESCOLAR GENERAL	0	0	0	0	134	7	7	3	0	0	0	0	0	0	0	0	0	0	0	0	134	7	7	3	19	19	45				
	PREESCOLAR CONAFE	5	0	1	1	0	0	0	0	0	0	0	0	0	0	0	0	0	0	0	0	5	0	1	1	n.d.	n.d.	5	5			
	PREESCOLAR CONAFE INDIGENA	56	0	7	8	0	0	0	0	0	0	0	0	0	0	0	0	0	0	0	0	56	0	7	8	n.d.	n.d.	8	7			
	PREESCOLAR INDIGENA	0	0	0	0	300	17	17	12	0	0	0	0	0	0	0	0	0	0	0	0	300	17	17	12	18	18	25				
	<b>PREESCOLAR</b>	<b>61</b>	<b>0</b>	<b>8</b>	<b>9</b>	<b>434</b>	<b>24</b>	<b>24</b>	<b>15</b>	<b>0</b>	<b>0</b>	<b>0</b>	<b>0</b>	<b>0</b>	<b>0</b>	<b>0</b>	<b>0</b>	<b>0</b>	<b>0</b>	<b>0</b>	<b>0</b>	<b>495</b>	<b>24</b>	<b>32</b>	<b>24</b>	<b>21</b>	<b>15</b>	<b>21</b>				
	PRIMARIA GENERAL	0	0	0	0	509	28	28	7	0	0	0	0	0	0	0	0	0	0	0	0	509	28	28	7	18	18	73				
	PRIMARIA CONAFE	8	0	1	1	0	0	0	0	0	0	0	0	0	0	0	0	0	0	0	0	8	0	1	1	n.d.	n.d.	8	8			
	PRIMARIA CONAFE INDIGENA	57	0	8	7	0	0	0	0	0	0	0	0	0	0	0	0	0	0	0	0	57	0	8	7	n.d.	n.d.	7	8			
	PRIMARIA INDIGENA	0	0	0	0	517	32	32	9	0	0	0	0	0	0	0	0	0	0	0	0	517	32	32	9	16	16	57				
	<b>PRIMARIA</b>	<b>65</b>	<b>0</b>	<b>9</b>	<b>8</b>	<b>1,026</b>	<b>60</b>	<b>60</b>	<b>16</b>	<b>0</b>	<b>0</b>	<b>0</b>	<b>0</b>	<b>0</b>	<b>0</b>	<b>0</b>	<b>0</b>	<b>0</b>	<b>0</b>	<b>0</b>	<b>0</b>	<b>1,091</b>	<b>60</b>	<b>69</b>	<b>24</b>	<b>18</b>	<b>16</b>	<b>45</b>				
	SECUNDARIA COMUNITARIA	7	0	1	1	0	0	0	0	0	0	0	0	0	0	0	0	0	0	0	0	7	0	1	1	n.d.	n.d.	7	7			
	SECUNDARIA GENERAL	0	0	0	0	171	9	17	1	0	0	0	0	0	0	0	0	0	0	0	0	171	9	17	1	19	10	171				
	SECUNDARIA PARA TRABAJADORES	0	0	0	0	0	0	0	0	0	0	0	0	0	0	0	0	0	0	0	0	0	0	0	0	n.d.	n.d.	n.d.				
	TELESECUNDARIA	0	0	0	0	355	30	28	7	0	0	0	0	0	0	0	0	0	0	0	0	355	30	28	7	12	13	51				
SECUNDARIA TECNICA	0	0	0	0	131	6	11	1	0	0	0	0	0	0	0	0	0	0	0	0	131	6	11	1	22	12	131					
SECUNDARIA MIGRANTE	0	0	0	0	0	0	0	0	0	0	0	0	0	0	0	0	0	0	0	0	0	0	0	0	n.d.	n.d.	n.d.					
<b>SECUNDARIA</b>	<b>7</b>	<b>0</b>	<b>1</b>	<b>1</b>	<b>657</b>	<b>45</b>	<b>56</b>	<b>9</b>	<b>0</b>	<b>0</b>	<b>0</b>	<b>0</b>	<b>0</b>	<b>0</b>	<b>0</b>	<b>0</b>	<b>0</b>	<b>0</b>	<b>0</b>	<b>0</b>	<b>664</b>	<b>45</b>	<b>57</b>	<b>10</b>	<b>15</b>	<b>12</b>	<b>66</b>					
<b>EDUCACION BASICA</b>	<b>133</b>	<b>0</b>	<b>18</b>	<b>18</b>	<b>2,117</b>	<b>129</b>	<b>140</b>	<b>40</b>	<b>0</b>	<b>0</b>	<b>0</b>	<b>0</b>	<b>0</b>	<b>0</b>	<b>0</b>	<b>0</b>	<b>0</b>	<b>0</b>	<b>0</b>	<b>0</b>	<b>2,250</b>	<b>129</b>	<b>158</b>	<b>58</b>	<b>17</b>	<b>14</b>	<b>39</b>					
MEDIO SUPERIOR	PROFESIONAL TECNICO	0	0	0	0	0	0	0	0	0	0	0	0	0	0	0	0	0	0	0	0	0	0	0	0	n.d.	n.d.	n.d.				
	BACHILLERATO GENERAL 2 AÑOS	0	0	0	0	0	0	0	0	0	0	0	0	0	0	0	0	0	0	0	0	0	0	0	0	n.d.	n.d.	n.d.				
	BACHILLERATO GENERAL 3 AÑOS	0	0	0	0	232	10	15	3	0	0	0	0	0	0	0	0	0	0	0	0	232	10	15	3	23	15	77				
	BACHILLERATO TECNOLOGICO	264	9	12	1	0	0	0	0	0	0	0	0	0	0	0	0	0	0	0	0	264	9	12	1	29	22	264				
	<b>BACHILLERATO</b>	<b>264</b>	<b>9</b>	<b>12</b>	<b>1</b>	<b>232</b>	<b>10</b>	<b>15</b>	<b>3</b>	<b>0</b>	<b>0</b>	<b>0</b>	<b>0</b>	<b>0</b>	<b>0</b>	<b>0</b>	<b>0</b>	<b>0</b>	<b>0</b>	<b>0</b>	<b>0</b>	<b>496</b>	<b>19</b>	<b>27</b>	<b>4</b>	<b>26</b>	<b>18</b>	<b>124</b>				
<b>EDUCACION MEDIA SUPERIOR</b>	<b>264</b>	<b>9</b>	<b>12</b>	<b>1</b>	<b>232</b>	<b>10</b>	<b>15</b>	<b>3</b>	<b>0</b>	<b>0</b>	<b>0</b>	<b>0</b>	<b>0</b>	<b>0</b>	<b>0</b>	<b>0</b>	<b>0</b>	<b>0</b>	<b>0</b>	<b>0</b>	<b>496</b>	<b>19</b>	<b>27</b>	<b>4</b>	<b>26</b>	<b>18</b>	<b>124</b>					
SUPERIOR	NORMAL LICENCIATURA	0	0	0	0	0	0	0	0	0	0	0	0	0	0	0	0	0	0	0	0	0	0	0	0	n.d.	n.d.	n.d.				
	LICENCIATURA UNIVERSITARIA	0	0	0	0	0	0	0	0	0	0	0	0	0	0	0	0	0	0	0	0	0	0	0	0	n.d.	n.d.	n.d.				
	LICENCIATURA TECNOLÓGICA	0	0	0	0	0	0	0	0	0	0	0	0	0	0	0	0	0	0	0	0	0	0	0	0	n.d.	n.d.	n.d.				
	LICENCIATURA	0	0	0	0	0	0	0	0	0	0	0	0	0	0	0	0	0	0	0	0	0	0	0	0	n.d.	n.d.	n.d.				
	POSGRADO	0	0	0	0	0	0	0	0	0	0	0	0	0	0	0	0	0	0	0	0	0	0	0	0	n.d.	n.d.	n.d.				
<b>EDUC. SUPERIOR Y POSGRADO</b>	<b>0</b>	<b>0</b>	<b>0</b>	<b>0</b>	<b>0</b>	<b>0</b>	<b>0</b>	<b>0</b>	<b>0</b>	<b>0</b>	<b>0</b>	<b>0</b>	<b>0</b>	<b>0</b>	<b>0</b>	<b>0</b>	<b>0</b>	<b>0</b>	<b>0</b>	<b>0</b>	<b>0</b>	<b>0</b>	<b>0</b>	<b>0</b>	<b>0</b>	<b>0</b>	<b>0</b>	<b>0</b>	<b>0</b>	<b>0</b>		
OTROS SERVICIOS	EDUCACION INICIAL	0	0	0	0	0	0	0	0	0	0	0	0	0	0	0	0	0	0	0	0	0	0	0	0	n.d.	n.d.	n.d.				
	EDUCACION INICIAL INDIGENA	0	0	0	0	92	8	8	8	0	0	0	0	0	0	0	0	0	0	0	0	92	8	8	8	12	12	12				
	EDUCACION INICIAL	0	0	0	0	92	8	8	8	0	0	0	0	0	0	0	0	0	0	0	0	92	8	8	8	12	12	12				
	U.S.A.E.R.	0	0	0	0	48	0	4	1	0	0	0	0	0	0	0	0	0	0	0	0	48	0	4	1	n.d.	n.d.	48				
	C.A.M.	0	0	0	0	0	0	0	0	0	0	0	0	0	0	0	0	0	0	0	0	0	0	0	0	n.d.	n.d.	n.d.				
	EDUCACION ESPECIAL	0	0	0	0	48	0	4	1	0	0	0	0	0	0	0	0	0	0	0	0	48	0	4	1	n.d.	n.d.	48				
	CAPACITACION PARA EL TRABAJO	0	0	0	0	0	0	0	0	0	0	0	0	0	0	0	0	0	0	0	0	0	0	0	0	n.d.	n.d.	n.d.				
	EDUCACION BASICA PARA ADULTOS	0	0	0	0	0	0	0	0	0	0	0	0	0	0	0	0	0	0	0	0	0	0	0	0	n.d.	n.d.	n.d.				
<b>OTROS SERVICIOS</b>	<b>0</b>	<b>0</b>	<b>0</b>	<b>0</b>	<b>140</b>	<b>8</b>	<b>12</b>	<b>9</b>	<b>0</b>	<b>0</b>	<b>0</b>	<b>0</b>	<b>0</b>	<b>0</b>	<b>0</b>	<b>0</b>	<b>0</b>	<b>0</b>	<b>0</b>	<b>0</b>	<b>140</b>	<b>8</b>	<b>12</b>	<b>9</b>	<b>18</b>	<b>12</b>	<b>16</b>					
<b>TOTAL ESCOLARIZADO</b>	<b>397</b>	<b>9</b>	<b>30</b>	<b>19</b>	<b>2,489</b>	<b>147</b>	<b>167</b>	<b>52</b>	<b>0</b>	<b>0</b>	<b>0</b>	<b>0</b>	<b>0</b>	<b>0</b>	<b>0</b>	<b>0</b>	<b>0</b>	<b>0</b>	<b>0</b>	<b>0</b>	<b>2,886</b>	<b>156</b>	<b>197</b>	<b>71</b>	<b>19</b>	<b>15</b>	<b>41</b>					
<b>NO ESCOLARIZADO</b>																																
OTROS	EDUC. INICIAL NO ESCOLARIZADA	0	0	0	0	91	10	10	10	0	0	0	0	0	0	0	0	0	0	0	0	91	10	10	10	9	9	9				
	EDUC. INI. NO ESC. CONAFE	0	0	0	0	0	0	0	0	0	0	0	0	0	0	0	0	0	0	0	0	0	0	0	0	n.d.	n.d.	n.d.				
MEDIO SUP.	<b>EDUCACION INICIAL</b>	<b>0</b>	<b>0</b>	<b>0</b>	<b>0</b>	<b>91</b>	<b>10</b>	<b>10</b>	<b>10</b>	<b>0</b>	<b>0</b>	<b>0</b>	<b>0</b>	<b>0</b>	<b>0</b>	<b>0</b>	<b>0</b>	<b>0</b>	<b>0</b>	<b>0</b>	<b>0</b>	<b>91</b>	<b>10</b>	<b>10</b>	<b>10</b>	<b>9</b>	<b>9</b>	<b>9</b>				
	BACHILLERATO GENERAL	0	0	0	0	0	0	0	0	0	0	0	0	0	0	0	0	0	0	0	0	0	0	0	0	n.d.	n.d.	n.d.				
	BACHILLERATO TECNOLÓGICO	0	0	0	0	0	0	0	0	0	0	0	0	0	0	0	0	0	0	0	0	0	0	0	0	n.d.	n.d.	n.d.				
	<b>EDUCACION MEDIA SUPERIOR</b>	<b>0</b>	<b>0</b>	<b>0</b>	<b>0</b>	<b>0</b>	<b>0</b>	<b>0</b>	<b>0</b>	<b>0</b>	<b>0</b>	<b>0</b>	<b>0</b>	<b>0</b>	<b>0</b>	<b>0</b>	<b>0</b>	<b>0</b>	<b>0</b>	<b>0</b>	<b>0</b>	<b>0</b>	<b>0</b>	<b>0</b>	<b>0</b>	<b>0</b>	<b>0</b>	<b>0</b>	<b>0</b>	<b>0</b>	<b>0</b>	
SUPERIOR	NORMAL LICENCIATURA	0	0	0	0	0	0	0	0	0	0	0	0	0	0	0	0	0	0	0	0	0	0	0	0	n.d.	n.d.	n.d.				
	LICENCIATURA UNIVERSITARIA	0	0	0	0	0	0	0	0	0	0	0	0	0	0	0	0	0	0	0	0	0	0	0	0	n.d.	n.d.	n.d.				
	LICENCIATURA TECNOLÓGICA	0	0	0	0	0	0	0	0	0	0	0	0	0	0	0	0	0	0	0	0	0	0	0	0	n.d.	n.d.	n.d.				
	LICENCIATURA	0	0																													

RESUMEN GENERAL POR SOSTENIMIENTO  
SAN VICENTE TANCUAYALAB  
INICIO DE CURSOS 2020-2021

TIPO	NIVEL Y SERVICIO	SOSTENIMIENTOS																				TOTAL DEL MUNICIPIO				RELACION ALUMNO						
		FEDERAL				ESTATAL TRANSFERIDO				ESTATAL REGULAR				PRIVADO				AUTONOMO				ALUM.	GPO.	DOC.	ESC.	GPO.	DOC.	ESC.				
		ALUM.	GPO.	DOC.	ESC.	ALUM.	GPO.	DOC.	ESC.	ALUM.	GPO.	DOC.	ESC.	ALUM.	GPO.	DOC.	ESC.	ALUM.	GPO.	DOC.	ESC.											
<b>ESCOLARIZADO</b>																																
BASICA	PREESCOLAR INICIAL	0	0	0	0	0	0	0	0	0	0	0	0	0	0	0	0	0	0	0	0	0	0	0	0	0	0	0	0	n.d.	n.d.	n.d.
	PREESCOLAR GENERAL	0	0	0	0	673	36	36	14	0	0	0	0	0	0	0	0	0	0	0	0	673	36	36	14	19	19	14	48			
	PREESCOLAR CONAFE	28	0	2	3	0	0	0	0	0	0	0	0	0	0	0	0	0	0	0	0	28	0	2	3	n.d.	n.d.	14	9			
	PREESCOLAR CONAFE INDIGENA	0	0	0	0	0	0	0	0	0	0	0	0	0	0	0	0	0	0	0	0	0	0	0	0	0	n.d.	n.d.	n.d.			
	PREESCOLAR INDIGENA	0	0	0	0	55	3	3	2	0	0	0	0	0	0	0	0	0	0	0	0	55	3	3	2	18	18	18	28			
	PREESCOLAR	28	0	2	3	728	39	39	16	0	0	0	0	0	0	0	0	0	0	0	0	756	39	41	19	19	18	40	40			
	PRIMARIA GENERAL	0	0	0	0	1,505	76	76	16	0	0	0	0	0	0	0	0	0	0	0	0	1,505	76	76	16	20	20	94	94			
	PRIMARIA CONAFE	14	0	3	3	0	0	0	0	0	0	0	0	0	0	0	0	0	0	0	0	14	0	3	3	n.d.	n.d.	5	5			
	PRIMARIA CONAFE INDIGENA	0	0	0	0	0	0	0	0	0	0	0	0	0	0	0	0	0	0	0	0	0	0	0	0	n.d.	n.d.	n.d.	n.d.			
	PRIMARIA INDIGENA	0	0	0	0	107	6	6	2	0	0	0	0	0	0	0	0	0	0	0	0	107	6	6	2	18	18	54	54			
	PRIMARIA	14	0	3	3	1,612	82	82	18	0	0	0	0	0	0	0	0	0	0	0	0	1,626	82	85	21	20	19	77	77			
	SECUNDARIA COMUNITARIA	0	0	0	0	0	0	0	0	0	0	0	0	0	0	0	0	0	0	0	0	0	0	0	0	0	n.d.	n.d.	n.d.			
	SECUNDARIA GENERAL	0	0	0	0	0	0	0	0	0	0	0	0	0	0	0	0	0	0	0	0	0	0	0	0	0	n.d.	n.d.	n.d.			
	SECUNDARIA PARA TRABAJADORES	0	0	0	0	0	0	0	0	0	0	0	0	0	0	0	0	0	0	0	0	0	0	0	0	0	n.d.	n.d.	n.d.			
	TELESECUNDARIA	0	0	0	0	537	43	43	9	0	0	0	0	0	0	0	0	0	0	0	0	537	43	43	9	12	12	60	60			
SECUNDARIA TECNICA	0	0	0	0	321	14	14	1	0	0	0	0	0	0	0	0	0	0	0	0	321	14	14	1	23	17	321	321				
SECUNDARIA MIGRANTE	0	0	0	0	0	0	0	0	0	0	0	0	0	0	0	0	0	0	0	0	0	0	0	0	0	n.d.	n.d.	n.d.				
SECUNDARIA	0	0	0	0	858	57	62	10	0	0	0	0	0	0	0	0	0	0	0	0	858	57	62	10	15	14	86	86				
<b>EDUCACION BASICA</b>	<b>42</b>	<b>0</b>	<b>5</b>	<b>6</b>	<b>3,198</b>	<b>178</b>	<b>183</b>	<b>44</b>	<b>0</b>	<b>0</b>	<b>0</b>	<b>0</b>	<b>0</b>	<b>0</b>	<b>0</b>	<b>0</b>	<b>0</b>	<b>0</b>	<b>0</b>	<b>0</b>	<b>3,240</b>	<b>178</b>	<b>188</b>	<b>50</b>	<b>18</b>	<b>17</b>	<b>65</b>	<b>65</b>				
MEDIO SUPERIOR	PROFESIONAL TECNICO	0	0	0	0	0	0	0	0	0	0	0	0	0	0	0	0	0	0	0	0	0	0	0	0	0	n.d.	n.d.	n.d.			
	BACHILLERATO GENERAL 2 AÑOS	0	0	0	0	0	0	0	0	0	0	0	0	59	2	9	1	0	0	0	0	59	2	9	1	30	7	59	59			
	BACHILLERATO GENERAL 3 AÑOS	0	0	0	0	47	3	8	1	432	12	15	2	0	0	0	0	0	0	0	0	479	15	23	3	32	21	160	160			
	BACHILLERATO TECNOLOGICO	248	9	15	1	0	0	0	0	0	0	0	0	0	0	0	0	0	0	0	0	248	9	15	1	28	17	248	248			
	<b>BACHILLERATO</b>	<b>248</b>	<b>9</b>	<b>15</b>	<b>1</b>	<b>47</b>	<b>3</b>	<b>8</b>	<b>1</b>	<b>432</b>	<b>12</b>	<b>15</b>	<b>2</b>	<b>59</b>	<b>2</b>	<b>9</b>	<b>1</b>	<b>0</b>	<b>0</b>	<b>0</b>	<b>0</b>	<b>786</b>	<b>26</b>	<b>47</b>	<b>5</b>	<b>30</b>	<b>17</b>	<b>157</b>	<b>157</b>			
<b>EDUCACION MEDIA SUPERIOR</b>	<b>248</b>	<b>9</b>	<b>15</b>	<b>1</b>	<b>47</b>	<b>3</b>	<b>8</b>	<b>1</b>	<b>432</b>	<b>12</b>	<b>15</b>	<b>2</b>	<b>59</b>	<b>2</b>	<b>9</b>	<b>1</b>	<b>0</b>	<b>0</b>	<b>0</b>	<b>0</b>	<b>786</b>	<b>26</b>	<b>47</b>	<b>5</b>	<b>30</b>	<b>17</b>	<b>157</b>	<b>157</b>				
SUPERIOR	NORMAL LICENCIATURA	0	0	0	0	0	0	0	0	0	0	0	0	0	0	0	0	0	0	0	0	0	0	0	0	0	n.d.	n.d.	n.d.			
	LICENCIATURA UNIVERSITARIA	0	0	0	0	0	0	0	0	0	0	0	0	0	0	0	0	0	0	0	0	0	0	0	0	0	n.d.	n.d.	n.d.			
	LICENCIATURA TECNOLOGICA	0	0	0	0	0	0	0	0	0	0	0	0	0	0	0	0	0	0	0	0	0	0	0	0	0	n.d.	n.d.	n.d.			
	LICENCIATURA	0	0	0	0	0	0	0	0	0	0	0	0	0	0	0	0	0	0	0	0	0	0	0	0	0	n.d.	n.d.	n.d.			
	POSGRADO	0	0	0	0	0	0	0	0	0	0	0	0	0	0	0	0	0	0	0	0	0	0	0	0	0	n.d.	n.d.	n.d.			
<b>EDUC. SUPERIOR Y POSGRADO</b>	<b>0</b>	<b>0</b>	<b>0</b>	<b>0</b>	<b>0</b>	<b>0</b>	<b>0</b>	<b>0</b>	<b>0</b>	<b>0</b>	<b>0</b>	<b>0</b>	<b>0</b>	<b>0</b>	<b>0</b>	<b>0</b>	<b>0</b>	<b>0</b>	<b>0</b>	<b>0</b>	<b>0</b>	<b>0</b>	<b>0</b>	<b>0</b>	<b>0</b>	<b>n.d.</b>	<b>n.d.</b>	<b>n.d.</b>				
OTROS SERVICIOS	EDUCACION INICIAL	0	0	0	0	0	0	0	0	0	0	0	0	0	0	0	0	0	0	0	0	0	0	0	0	0	n.d.	n.d.	n.d.			
	EDUCACION INICIAL INDIGENA	0	0	0	0	56	5	5	3	0	0	0	0	0	0	0	0	0	0	0	0	56	5	5	3	11	11	19	19			
	EDUCACION INICIAL	0	0	0	0	56	5	5	3	0	0	0	0	0	0	0	0	0	0	0	0	56	5	5	3	11	11	19	19			
	U.S.A.E.R.	0	0	0	0	0	0	0	0	0	0	0	0	0	0	0	0	0	0	0	0	0	0	0	0	0	n.d.	n.d.	n.d.			
	C.A.M.	0	0	0	0	36	4	4	1	0	0	0	0	0	0	0	0	0	0	0	0	36	4	4	1	9	9	36	36			
	EDUCACION ESPECIAL	0	0	0	0	36	4	4	1	0	0	0	0	0	0	0	0	0	0	0	0	36	4	4	1	9	9	36	36			
	CAPACITACION PARA EL TRABAJO	0	0	0	0	0	0	0	0	0	0	0	0	0	0	0	0	0	0	0	0	0	0	0	0	0	n.d.	n.d.	n.d.			
	EDUCACION BASICA PARA ADULTOS	0	0	0	0	0	0	0	0	0	0	0	0	0	0	0	0	0	0	0	0	0	0	0	0	0	n.d.	n.d.	n.d.			
<b>OTROS SERVICIOS</b>	<b>0</b>	<b>0</b>	<b>0</b>	<b>0</b>	<b>92</b>	<b>9</b>	<b>9</b>	<b>4</b>	<b>0</b>	<b>0</b>	<b>0</b>	<b>0</b>	<b>0</b>	<b>0</b>	<b>0</b>	<b>0</b>	<b>0</b>	<b>0</b>	<b>0</b>	<b>0</b>	<b>92</b>	<b>9</b>	<b>9</b>	<b>4</b>	<b>10</b>	<b>10</b>	<b>23</b>	<b>23</b>				
<b>TOTAL ESCOLARIZADO</b>	<b>290</b>	<b>9</b>	<b>20</b>	<b>7</b>	<b>3,337</b>	<b>190</b>	<b>200</b>	<b>49</b>	<b>432</b>	<b>12</b>	<b>15</b>	<b>2</b>	<b>59</b>	<b>2</b>	<b>9</b>	<b>1</b>	<b>0</b>	<b>0</b>	<b>0</b>	<b>0</b>	<b>4,118</b>	<b>213</b>	<b>244</b>	<b>59</b>	<b>19</b>	<b>17</b>	<b>70</b>	<b>70</b>				
<b>NO ESCOLARIZADO</b>																																
OTROS	EDUC. INICIAL NO ESCOLARIZADA	0	0	0	0	87	10	10	10	0	0	0	0	0	0	0	0	0	0	0	0	87	10	10	10	9	9	9	9			
	EDUC. INI. NO ESC. CONAFE	0	0	0	0	0	0	0	0	0	0	0	0	0	0	0	0	0	0	0	0	0	0	0	0	n.d.	n.d.	n.d.	n.d.			
MEDIO SUP.	<b>EDUCACION INICIAL</b>	<b>0</b>	<b>0</b>	<b>0</b>	<b>0</b>	<b>87</b>	<b>10</b>	<b>10</b>	<b>10</b>	<b>0</b>	<b>0</b>	<b>0</b>	<b>0</b>	<b>0</b>	<b>0</b>	<b>0</b>	<b>0</b>	<b>0</b>	<b>0</b>	<b>0</b>	<b>0</b>	<b>87</b>	<b>10</b>	<b>10</b>	<b>10</b>	<b>9</b>	<b>9</b>	<b>9</b>	<b>9</b>			
	BACHILLERATO GENERAL	0	0	0	0	0	0	0	0	0	0	0	0	0	0	0	0	0	0	0	0	0	0	0	0	0	n.d.	n.d.	n.d.			
	BACHILLERATO TECNOLOGICO	0	0	0	0	0	0	0	0	0	0	0	0	0	0	0	0	0	0	0	0	0	0	0	0	0	n.d.	n.d.	n.d.			
	<b>EDUCACION MEDIA SUPERIOR</b>	<b>0</b>	<b>0</b>	<b>0</b>	<b>0</b>	<b>0</b>	<b>0</b>	<b>0</b>	<b>0</b>	<b>0</b>	<b>0</b>	<b>0</b>	<b>0</b>	<b>0</b>	<b>0</b>	<b>0</b>	<b>0</b>	<b>0</b>	<b>0</b>	<b>0</b>	<b>0</b>	<b>0</b>	<b>0</b>	<b>0</b>	<b>0</b>	<b>0</b>	<b>n.d.</b>	<b>n.d.</b>	<b>n.d.</b>			
SUPERIOR	NORMAL LICENCIATURA	0	0	0	0	0	0	0	0	0	0	0	0	0	0	0	0	0	0	0	0	0	0	0	0	0	n.d.	n.d.	n.d.			
	LICENCIATURA UNIVERSITARIA	0	0	0	0	0	0	0	0	0	0	0	0	0	0	0	0	0	0	0	0	0	0	0	0	0	n.d.	n.d.	n.d.			
	LICENCIATURA TECNOLOGICA	0	0	0	0	0	0	0	0	0	0	0	0	0	0	0	0	0	0	0	0	0	0	0	0	0	n.d.	n.d.	n.d.			
	LICENCIATURA	0	0	0	0	0	0	0	0	0	0	0	0	0	0	0	0	0	0	0	0	0	0	0	0	0	n.d.	n.d.	n.d.			
	POSGRADO	0	0	0	0	0	0	0	0	0	0	0	0	0	0	0	0	0	0	0	0	0	0	0	0	0	n.d.	n.d.	n.d.			
<b>EDUC. SUPERIOR Y POSGRADO</b>	<b>0</b>	<b>0</b>	<b>0</b>	<b>0</b>	<b>0</b>	<b>0</b>	<b>0</b>	<b>0</b>	<b>0</b>	<b>0</b>	<b>0</b>	<b>0</b>	<b>0</b>	<b>0</b>	<b>0</b>	<b>0</b>	<b>0</b>	<b>0</b>	<b>0</b>	<b>0</b>	<b>0</b>	<b>0</b>	<b>0</b>	<b>0</b>	<b>0</b>	<b>n.d.</b>	<b>n.d.</b>	<b>n.d.</b>				
<b>TOTAL NO ESCOLARIZ</b>																																

RESUMEN GENERAL POR SOSTENIMIENTO  
TAMASOPO  
INICIO DE CURSOS 2020-2021

TIPO	NIVEL Y SERVICIO	SOSTENIMIENTOS																				TOTAL DEL MUNICIPIO				RELACION ALUMNO						
		FEDERAL				ESTATAL TRANSFERIDO				ESTATAL REGULAR				PRIVADO				AUTONOMO				ALUM.	GPO.	DOC.	ESC.	GPO.	DOC.	ESC.				
		ALUM.	GPO.	DOC.	ESC.	ALUM.	GPO.	DOC.	ESC.	ALUM.	GPO.	DOC.	ESC.	ALUM.	GPO.	DOC.	ESC.	ALUM.	GPO.	DOC.	ESC.											
<b>ESCOLARIZADO</b>																																
BÁSICA	PREESCOLAR INICIAL	0	0	0	0	0	0	0	0	0	0	0	0	0	0	0	0	0	0	0	0	0	0	0	0	0	0	0	0	n.d.	n.d.	n.d.
	PREESCOLAR GENERAL	0	0	0	0	958	50	50	24	0	0	0	0	10	3	3	1	0	0	0	0	968	53	53	25	18	18	39				
	PREESCOLAR CONAFE	242	0	25	29	0	0	0	0	0	0	0	0	0	0	0	0	0	0	0	0	242	0	25	29	n.d.	10	8				
	PREESCOLAR CONAFE INDIGENA	11	0	1	1	0	0	0	0	0	0	0	0	0	0	0	0	0	0	0	0	11	0	1	1	n.d.	11	11				
	PREESCOLAR INDIGENA	0	0	0	0	194	14	14	9	0	0	0	0	0	0	0	0	0	0	0	0	194	14	14	9	14	14	22				
	PREESCOLAR	253	0	26	30	1,152	64	64	33	0	0	0	0	10	3	3	1	0	0	0	0	1,415	67	93	64	21	15	22				
	PRIMARIA GENERAL	0	0	0	0	2,648	123	123	37	0	0	0	0	82	6	6	1	0	0	0	0	2,730	129	129	38	21	21	72				
	PRIMARIA CONAFE	164	0	20	19	0	0	0	0	0	0	0	0	0	0	0	0	0	0	0	0	164	0	20	19	n.d.	8	9				
	PRIMARIA CONAFE INDIGENA	0	0	0	0	0	0	0	0	0	0	0	0	0	0	0	0	0	0	0	0	0	0	0	0	n.d.	n.d.	n.d.				
	PRIMARIA INDIGENA	0	0	0	0	547	30	30	14	0	0	0	0	0	0	0	0	0	0	0	0	547	30	30	14	18	18	39				
	PRIMARIA	164	0	20	19	3,195	153	153	51	0	0	0	0	82	6	6	1	0	0	0	0	3,441	159	179	71	22	19	48				
	SECUNDARIA COMUNITARIA	69	0	11	11	0	0	0	0	0	0	0	0	0	0	0	0	0	0	0	0	69	0	11	11	n.d.	6	6				
	SECUNDARIA GENERAL	0	0	0	0	180	6	9	1	0	0	0	0	0	0	0	0	0	0	0	0	180	6	9	1	30	20	180				
	SECUNDARIA PARA TRABAJADORES	0	0	0	0	0	0	0	0	0	0	0	0	0	0	0	0	0	0	0	0	0	0	0	0	n.d.	n.d.	n.d.				
	TELESECUNDARIA	0	0	0	0	1,006	93	73	24	0	0	0	0	0	0	0	0	0	0	0	0	1,006	93	73	24	11	14	42				
SECUNDARIA TECNICA	0	0	0	0	251	15	23	2	0	0	0	0	0	0	0	0	0	0	0	0	251	15	23	2	17	11	126					
SECUNDARIA MIGRANTE	0	0	0	0	0	0	0	0	0	0	0	0	0	0	0	0	0	0	0	0	0	0	0	0	n.d.	n.d.	n.d.					
SECUNDARIA	69	0	11	11	1,437	114	105	27	0	0	0	0	0	0	0	0	0	0	0	0	1,506	114	116	38	13	13	40					
EDUCACION BASICA	486	0	57	60	5,784	331	322	111	0	0	0	0	92	9	9	2	0	0	0	0	6,362	340	388	173	19	16	37					
MEDIO SUPERIOR	PROFESIONAL TECNICO	0	0	0	0	0	0	0	0	0	0	0	0	0	0	0	0	0	0	0	0	0	0	0	0	0	0	0	n.d.	n.d.	n.d.	
	BACHILLERATO GENERAL 2 AÑOS	0	0	0	0	0	0	0	0	0	0	0	0	0	0	0	0	0	0	0	0	0	0	0	0	0	0	0	n.d.	n.d.	n.d.	
	BACHILLERATO GENERAL 3 AÑOS	0	0	0	0	191	12	21	4	311	9	12	2	0	0	0	0	0	0	0	0	502	21	33	6	24	15	84				
	BACHILLERATO TECNOLOGICO	474	16	23	1	0	0	0	0	0	0	0	0	0	0	0	0	0	0	0	0	474	16	23	1	30	21	474				
	BACHILLERATO	474	16	23	1	191	12	21	4	311	9	12	2	0	0	0	0	0	0	0	0	976	37	56	7	26	17	139				
EDUCACION MEDIA SUPERIOR	474	16	23	1	191	12	21	4	311	9	12	2	0	0	0	0	0	0	0	0	976	37	56	7	26	17	139					
SUPERIOR	NORMAL LICENCIATURA	0	0	0	0	0	0	0	0	0	0	0	0	0	0	0	0	0	0	0	0	0	0	0	0	0	0	0	n.d.	n.d.	n.d.	
	LICENCIATURA UNIVERSITARIA	0	0	0	0	0	0	0	0	0	0	0	0	0	0	0	0	0	0	0	0	0	0	0	0	0	0	0	n.d.	n.d.	n.d.	
	LICENCIATURA TECNOLOGICA	0	0	0	0	0	0	0	0	0	0	0	0	0	0	0	0	0	0	0	0	0	0	0	0	0	0	0	n.d.	n.d.	n.d.	
	LICENCIATURA	0	0	0	0	0	0	0	0	0	0	0	0	0	0	0	0	0	0	0	0	0	0	0	0	0	0	0	n.d.	n.d.	n.d.	
	POSGRADO	0	0	0	0	0	0	0	0	0	0	0	0	0	0	0	0	0	0	0	0	0	0	0	0	0	0	0	n.d.	n.d.	n.d.	
EDUC. SUPERIOR Y POSGRADO	0	0	0	0	0	0	0	0	0	0	0	0	0	0	0	0	0	0	0	0	0	0	0	0	0	0	0	n.d.	n.d.	n.d.		
OTROS SERVICIOS	EDUCACION INICIAL	0	0	0	0	0	0	0	0	0	0	0	0	0	0	0	0	0	0	0	0	0	0	0	0	0	0	0	n.d.	n.d.	n.d.	
	EDUCACION INICIAL INDIGENA	0	0	0	0	90	6	6	5	0	0	0	0	0	0	0	0	0	0	0	0	90	6	6	5	15	15	18				
	EDUCACION INICIAL	0	0	0	0	90	6	6	5	0	0	0	0	0	0	0	0	0	0	0	0	90	6	6	5	15	15	18				
	U.S.A.E.R.	0	0	0	0	0	0	0	0	0	0	0	0	0	0	0	0	0	0	0	0	0	0	0	0	0	0	0	n.d.	n.d.	n.d.	
	C.A.M.	0	0	0	0	19	1	3	1	0	0	0	0	0	0	0	0	0	0	0	0	19	1	3	1	19	6	19				
	EDUCACION ESPECIAL	0	0	0	0	19	1	3	1	0	0	0	0	0	0	0	0	0	0	0	0	19	1	3	1	19	6	19				
	CAPACITACION PARA EL TRABAJO	0	0	0	0	0	0	0	0	0	0	0	0	0	0	0	0	0	0	0	0	0	0	0	0	0	0	0	n.d.	n.d.	n.d.	
	EDUCACION BASICA PARA ADULTOS	0	0	0	0	0	0	0	0	0	0	0	0	0	0	0	0	0	0	0	0	0	0	0	0	0	0	0	n.d.	n.d.	n.d.	
OTROS SERVICIOS	0	0	0	0	109	7	9	6	0	0	0	0	0	0	0	0	0	0	0	0	109	7	9	6	16	12	18					
TOTAL ESCOLARIZADO	960	16	80	61	6,084	350	352	121	311	9	12	2	92	9	9	2	0	0	0	0	7,447	384	453	186	19	16	40					
<b>NO ESCOLARIZADO</b>																																
OTROS	EDUC. INICIAL NO ESCOLARIZADA	0	0	0	0	227	20	20	20	0	0	0	0	0	0	0	0	0	0	0	0	227	20	20	20	11	11	11				
	EDUC. INI. NO ESC. CONAFE	0	0	0	0	0	0	0	0	0	0	0	0	0	0	0	0	0	0	0	0	0	0	0	0	n.d.	n.d.	n.d.				
MEDIO SUP.	EDUCACION INICIAL	0	0	0	0	227	20	20	20	0	0	0	0	0	0	0	0	0	0	0	0	227	20	20	20	11	11	11				
	BACHILLERATO GENERAL	0	0	0	0	0	0	0	0	0	0	0	0	0	0	0	0	0	0	0	0	0	0	0	0	0	0	0	n.d.	n.d.	n.d.	
	BACHILLERATO TECNOLOGICO	0	0	0	0	0	0	0	0	0	0	0	0	0	0	0	0	0	0	0	0	0	0	0	0	0	0	0	n.d.	n.d.	n.d.	
	EDUCACION MEDIA SUPERIOR	0	0	0	0	0	0	0	0	0	0	0	0	0	0	0	0	0	0	0	0	0	0	0	0	0	0	0	n.d.	n.d.	n.d.	
	NORMAL LICENCIATURA	0	0	0	0	0	0	0	0	0	0	0	0	0	0	0	0	0	0	0	0	0	0	0	0	0	0	0	n.d.	n.d.	n.d.	
SUPERIOR	LICENCIATURA UNIVERSITARIA	0	0	0	0	0	0	0	0	0	0	0	0	0	0	0	0	0	0	0	0	0	0	0	0	0	0	0	n.d.	n.d.	n.d.	
	LICENCIATURA TECNOLOGICA	0	0	0	0	0	0	0	0	0	0	0	0	0	0	0	0	0	0	0	0	0	0	0	0	0	0	0	n.d.	n.d.	n.d.	
	LICENCIATURA	0	0	0	0	0	0	0	0	0	0	0	0	0	0	0	0	0	0	0	0	0	0	0	0	0	0	0	n.d.	n.d.	n.d.	
	POSGRADO	0	0	0	0	0	0	0	0	0	0	0	0	0	0	0	0	0	0	0	0	0	0	0	0	0	0	0	n.d.	n.d.	n.d.	
	EDUC. SUPERIOR Y POSGRADO	0	0	0	0	0	0	0	0	0	0	0	0	0	0	0	0	0	0	0	0	0	0	0	0	0	0	0	n.d.	n.d.	n.d.	
TOTAL NO ESCOLARIZADO	0	0	0	0	227	20	20	20	0	0	0	0	0	0	0	0	0	0	0	0	227	20	20	20	11	11	11					
TOTAL GENERAL DEL MUNICIPIO	960	16	80	61	6,311	370	372	141	311	9	12	2	92	9	9	2	0	0	0	0	7,674	404	473	206	19	16	37					

\* En Educación Inicial no Escolarizada en la columna de escuelas se reportan localidades: que son atendidas por 132 módulos de Educación Inicial no Escolarizada.

\* Capacitación para el Trabajo no rinde Estadística de Inicio de Cursos. Las cifras reportadas corresponden a fin de ciclo escolar 2019-2020

\* USAER. Educación Básica para adultos, Conafe, Superior y Posgrado no reportan grupos

\* En el sostenimiento Estatal Regular se incluyen las escuelas subsidiadas: preescolar (5), primaria (1), secundaria general (1) y secundaria técnica (1)

\* En Educación Básica para Adultos en escuelas se reportan 23 CEBAs, 8 Misiones Culturales y 3 Salas de Lectura

\* Capacitación para el trabajo en el sostenimiento Estatal Regular se incluye el ICAT

\* Bachillerato general de 3 años en el sostenimiento Estatal Regular se incluye el COBACH-EMASD.





RESUMEN GENERAL POR SOSTENIMIENTO  
TAMUÍN  
INICIO DE CURSOS 2020-2021

TIPO	NIVEL Y SERVICIO	SOSTENIMIENTOS																				TOTAL DEL MUNICIPIO				RELACION ALUMNO		
		FEDERAL				ESTATAL TRANSFERIDO				ESTATAL REGULAR				PRIVADO				AUTONOMO				ALUM.	GPO.	DOC.	ESC.	GPO.	DOC.	ESC.
		ALUM.	GPO.	DOC.	ESC.	ALUM.	GPO.	DOC.	ESC.	ALUM.	GPO.	DOC.	ESC.	ALUM.	GPO.	DOC.	ESC.	ALUM.	GPO.	DOC.	ESC.							
<b>ESCOLARIZADO</b>																												
BÁSICA	PREESCOLAR INICIAL	0	0	0	0	0	0	0	0	0	0	0	0	0	0	0	0	0	0	0	0	0	0	0	0	n.d.	n.d.	n.d.
	PREESCOLAR GENERAL	0	0	0	0	1,361	62	62	23	0	0	0	0	40	3	3	1	0	0	0	0	1,401	65	65	24	22	22	58
	PREESCOLAR CONAFE	74	0	10	9	0	0	0	0	0	0	0	0	0	0	0	0	0	0	0	74	0	10	9	n.d.	7	8	
	PREESCOLAR CONAFE INDIGENA	0	0	0	0	0	0	0	0	0	0	0	0	0	0	0	0	0	0	0	0	0	0	0	n.d.	n.d.	n.d.	
	PREESCOLAR INDIGENA	0	0	0	0	77	5	5	2	0	0	0	0	0	0	0	0	0	0	0	77	5	5	2	15	15	39	
	PREESCOLAR	74	0	10	9	1,438	67	67	25	0	0	0	0	40	3	3	1	0	0	0	1,552	70	80	35	22	19	44	
	PRIMARIA GENERAL	0	0	0	0	3,838	172	172	34	0	0	0	0	96	6	6	1	0	0	0	3,934	178	178	35	22	22	112	
	PRIMARIA CONAFE	37	0	5	5	0	0	0	0	0	0	0	0	0	0	0	0	0	0	37	0	5	5	n.d.	7	7		
	PRIMARIA CONAFE INDIGENA	0	0	0	0	0	0	0	0	0	0	0	0	0	0	0	0	0	0	0	0	0	0	0	n.d.	n.d.	n.d.	
	PRIMARIA INDIGENA	0	0	0	0	172	12	12	3	0	0	0	0	0	0	0	0	0	0	172	12	12	3	14	14	57		
	PRIMARIA	37	0	5	5	4,010	184	184	37	0	0	0	0	96	6	6	1	0	0	0	4,143	190	195	43	22	21	96	
	SECUNDARIA COMUNITARIA	13	0	2	2	0	0	0	0	0	0	0	0	0	0	0	0	0	0	13	0	2	2	n.d.	7	7		
	SECUNDARIA GENERAL	0	0	0	0	1,119	42	92	5	0	0	0	0	42	3	10	1	0	0	0	1,161	45	102	6	26	11	194	
	SECUNDARIA PARA TRABAJADORES	0	0	0	0	0	0	0	0	0	0	0	0	0	0	0	0	0	0	0	0	0	0	0	n.d.	n.d.	n.d.	
	TELESECUNDARIA	0	0	0	0	624	58	49	18	0	0	0	0	0	0	0	0	0	0	624	58	49	18	11	13	35		
SECUNDARIA TECNICA	0	0	0	0	224	11	18	2	0	0	0	0	0	0	0	0	0	0	224	11	18	2	20	12	112			
SECUNDARIA MIGRANTE	0	0	0	0	0	0	0	0	0	0	0	0	0	0	0	0	0	0	0	0	0	0	0	n.d.	n.d.	n.d.		
SECUNDARIA	13	0	2	2	1,967	111	159	25	0	0	0	0	42	3	10	1	0	0	0	2,022	114	171	28	18	12	72		
EDUCACION BASICA	124	0	17	16	7,415	362	410	87	0	0	0	0	178	12	19	3	0	0	0	7,717	374	446	106	21	17	73		
MEDIO SUPERIOR	PROFESIONAL TECNICO	0	0	0	0	0	0	0	0	0	0	0	0	0	0	0	0	0	0	0	0	0	0	0	n.d.	n.d.	n.d.	
	BACHILLERATO GENERAL 2 AÑOS	0	0	0	0	0	0	0	0	0	0	0	0	0	0	0	0	0	0	0	0	0	0	0	n.d.	n.d.	n.d.	
	BACHILLERATO GENERAL 3 AÑOS	0	0	0	0	170	9	18	3	505	15	20	3	0	0	0	0	0	0	675	24	38	6	28	18	113		
	BACHILLERATO TECNOLOGICO	881	27	40	2	0	0	0	0	0	0	0	0	0	0	0	0	0	0	881	27	40	2	33	22	441		
	BACHILLERATO	881	27	40	2	170	9	18	3	505	15	20	3	0	0	0	0	0	0	1,556	51	78	8	31	20	195		
EDUCACION MEDIA SUPERIOR	881	27	40	2	170	9	18	3	505	15	20	3	0	0	0	0	0	0	1,556	51	78	8	31	20	195			
SUPERIOR	NORMAL LICENCIATURA	0	0	0	0	0	0	0	0	0	0	0	0	0	0	0	0	0	0	0	0	0	0	0	n.d.	n.d.	n.d.	
	LICENCIATURA UNIVERSITARIA	0	0	0	0	381	0	15	1	0	0	0	0	0	0	0	0	0	0	381	0	15	1	n.d.	25	381		
	LICENCIATURA TECNOLOGICA	0	0	0	0	0	0	0	0	0	0	0	0	0	0	0	0	0	0	0	0	0	0	0	n.d.	n.d.	n.d.	
	LICENCIATURA	0	0	0	0	381	0	15	1	0	0	0	0	0	0	0	0	0	0	381	0	15	1	n.d.	25	381		
	POSGRADO	0	0	0	0	0	0	0	0	0	0	0	0	0	0	0	0	0	0	0	0	0	0	0	n.d.	n.d.	n.d.	
EDUC. SUPERIOR Y POSGRADO	0	0	0	0	381	0	15	1	0	0	0	0	0	0	0	0	0	0	381	0	15	1	n.d.	25	381			
OTROS SERVICIOS	EDUCACION INICIAL	0	0	0	0	0	0	0	0	0	0	0	2	1	1	1	0	0	0	2	1	1	1	1	2	2	2	
	EDUCACION INICIAL INDIGENA	0	0	0	0	11	1	1	1	0	0	0	0	0	0	0	0	0	0	11	1	1	1	1	11	11	11	
	EDUCACION INICIAL	0	0	0	0	11	1	1	1	0	0	0	0	2	1	1	1	0	0	13	2	2	2	7	7	7		
	U.S.A.E.R.	0	0	0	0	86	0	6	1	0	0	0	0	0	0	0	0	0	0	86	0	6	1	n.d.	14	86		
	C.A.M.	0	0	0	0	21	3	3	1	0	0	0	0	0	0	0	0	0	0	21	3	3	1	7	7	21		
	EDUCACION ESPECIAL	0	0	0	0	107	3	9	2	0	0	0	0	0	0	0	0	0	0	107	3	9	2	36	12	54		
	CAPACITACION PARA EL TRABAJO	0	0	0	0	0	0	0	0	0	0	0	0	0	0	0	0	0	0	0	0	0	0	0	n.d.	n.d.	n.d.	
	EDUCACION BASICA PARA ADULTOS	0	0	0	0	27	0	2	1	0	0	0	0	0	0	0	0	0	0	27	0	2	1	n.d.	14	27		
	OTROS SERVICIOS	0	0	0	0	145	4	12	4	0	0	0	0	2	1	1	1	0	0	147	5	13	5	29	11	29		
	TOTAL ESCOLARIZADO	1,005	27	57	18	8,111	375	455	95	505	15	20	3	180	13	20	4	0	0	0	9,801	430	552	120	23	18	82	
<b>NO ESCOLARIZADO</b>																												
OTROS	EDUC. INICIAL NO ESCOLARIZADA	0	0	0	0	327	20	20	20	0	0	0	0	0	0	0	0	0	0	327	20	20	20	16	16	16		
	EDUC. INI. NO ESC. CONAFE	0	0	0	0	0	0	0	0	0	0	0	0	0	0	0	0	0	0	0	0	0	0	0	n.d.	n.d.	n.d.	
MEDIO SUP.	EDUCACION INICIAL	0	0	0	0	327	20	20	20	0	0	0	0	0	0	0	0	0	0	327	20	20	20	16	16	16		
	BACHILLERATO GENERAL	0	0	0	0	0	0	0	0	0	0	0	0	0	0	0	0	0	0	0	0	0	0	0	n.d.	n.d.	n.d.	
	BACHILLERATO TECNOLOGICO	0	0	0	0	0	0	0	0	0	0	0	0	0	0	0	0	0	0	0	0	0	0	0	n.d.	n.d.	n.d.	
	EDUCACION MEDIA SUPERIOR	0	0	0	0	0	0	0	0	0	0	0	0	0	0	0	0	0	0	0	0	0	0	0	n.d.	n.d.	n.d.	
SUPERIOR	NORMAL LICENCIATURA	0	0	0	0	0	0	0	0	0	0	0	0	0	0	0	0	0	0	0	0	0	0	0	n.d.	n.d.	n.d.	
	LICENCIATURA UNIVERSITARIA	0	0	0	0	0	0	0	0	0	0	0	0	0	0	0	0	0	0	0	0	0	0	0	n.d.	n.d.	n.d.	
	LICENCIATURA TECNOLOGICA	0	0	0	0	0	0	0	0	0	0	0	0	0	0	0	0	0	0	0	0	0	0	0	n.d.	n.d.	n.d.	
	LICENCIATURA	0	0	0	0	0	0	0	0	0	0	0	0	0	0	0	0	0	0	0	0	0	0	0	n.d.	n.d.	n.d.	
	POSGRADO	0	0	0	0	0	0	0	0	0	0	0	0	0	0	0	0	0	0	0	0	0	0	0	n.d.	n.d.	n.d.	
	EDUC. SUPERIOR Y POSGRADO	0	0	0	0	0	0	0	0	0	0	0	0	0	0	0	0	0	0	0	0	0	0	0	n.d.	n.d.	n.d.	
	TOTAL NO ESCOLARIZADO	0	0	0	0	327	20	20	20	0	0	0	0	0	0	0	0	0	0	0	327	20	20	20	16	16	16	
TOTAL GENERAL DEL MUNICIPIO		1,005	27	57	18	8,438	395	475	115	505	15	20	3	180	13	20	4	0	0	0	10,128	450	572	140	23	18	72	

\* En Educación Inicial no Escolarizada en la columna de escuelas se reportan localidades: que son atendidas por 132 módulos de Educación Inicial no Escolarizada.

\* Capacitación para el Trabajo no rinde Estadística de Inicio de Cursos. Las cifras reportadas corresponden a fin de ciclo escolar 2019-2020

\* USAER. Educación Básica para adultos, Conafe, Superior y Posgrado no reportan grupos

\* En el sostenimiento Estatal Regular se incluyen las escuelas subsidiadas: preescolar (5), primaria (1), secundaria general (1) y secundaria técnica (1)

\* En Educación Básica para Adultos en escuelas se reportan 23 CEBAs, 8 Misiones Culturales y 3 Salas de Lectura

\* Capacitación para el trabajo en el sostenimiento Estatal Regular se incluye el ICAT

\* Bachillerato general de 3 años en el sostenimiento Estatal Regular se incluye el COBACH-EMASD.

\* Bachillerato tecnológico en el sostenimiento Estatal Regular se incluye el CECYTE Y CONALEP

\* En el nivel superior Licenciatura Universitaria en el sostenimiento Federal se incluye el Colegio de San Luis

\* En el nivel superior Licenciatura Universitaria en el sostenimiento Estatal Transferido se incluye la Universidad Intercultural de San Luis Potosí, organismos descentralizados, Tecnológicos superiores e Instituto Potosino de Bellas Artes.

\* En el nivel medio superior Bachillerato general no escolarizado en el sostenimiento Estatal Transferido se incluye el Bachillerato por cooperación municipal (1).



RESUMEN GENERAL POR SOSTENIMIENTO  
TANLAJAS  
INICIO DE CURSOS 2020-2021

TIPO	NIVEL Y SERVICIO	SOSTENIMIENTOS																				TOTAL DEL MUNICIPIO				RELACION ALUMNO													
		FEDERAL				ESTATAL TRANSFERIDO				ESTATAL REGULAR				PRIVADO				AUTONOMO				ALUM.	GPO.	DOC.	ESC.	GPO.	DOC.	ESC.											
		ALUM.	GPO.	DOC.	ESC.	ALUM.	GPO.	DOC.	ESC.	ALUM.	GPO.	DOC.	ESC.	ALUM.	GPO.	DOC.	ESC.	ALUM.	GPO.	DOC.	ESC.																		
<b>ESCOLARIZADO</b>																																							
BÁSICA	PREESCOLAR INICIAL	0	0	0	0	0	0	0	0	0	0	0	0	0	0	0	0	0	0	0	0	0	0	0	0	0	0	0	0	n.d.	n.d.	n.d.							
	PREESCOLAR GENERAL	0	0	0	0	300	18	18	12	0	0	0	0	0	0	0	0	0	0	0	0	0	0	0	0	300	18	18	12	17	17	25							
	PREESCOLAR CONAFE	14	0	1	2	0	0	0	0	0	0	0	0	0	0	0	0	0	0	0	0	0	0	0	0	14	0	1	2	n.d.	n.d.	14	7						
	PREESCOLAR CONAFE INDIGENA	13	0	2	2	0	0	0	0	0	0	0	0	0	0	0	0	0	0	0	0	0	0	0	0	13	0	2	2	n.d.	n.d.	7	7						
	PREESCOLAR INDIGENA	0	0	0	0	538	35	35	28	0	0	0	0	0	0	0	0	0	0	0	0	0	0	0	0	538	35	35	28	15	15	15	19						
	<b>PREESCOLAR</b>	<b>27</b>	<b>0</b>	<b>3</b>	<b>4</b>	<b>838</b>	<b>53</b>	<b>53</b>	<b>40</b>	<b>0</b>	<b>0</b>	<b>0</b>	<b>0</b>	<b>0</b>	<b>0</b>	<b>0</b>	<b>0</b>	<b>0</b>	<b>0</b>	<b>0</b>	<b>0</b>	<b>0</b>	<b>0</b>	<b>0</b>	<b>0</b>	<b>0</b>	<b>0</b>	<b>0</b>	<b>0</b>	<b>0</b>	<b>0</b>	<b>0</b>	<b>0</b>	<b>0</b>	<b>0</b>	<b>0</b>	<b>0</b>	<b>0</b>	
	PRIMARIA GENERAL	0	0	0	0	1,374	78	78	23	0	0	0	0	0	0	0	0	0	0	0	0	0	0	0	0	1,374	78	78	23	18	18	60	60						
	PRIMARIA CONAFE	24	0	3	3	0	0	0	0	0	0	0	0	0	0	0	0	0	0	0	0	0	0	0	0	24	0	3	3	n.d.	n.d.	8	8						
	PRIMARIA CONAFE INDIGENA	26	0	3	3	0	0	0	0	0	0	0	0	0	0	0	0	0	0	0	0	0	0	0	0	26	0	3	3	n.d.	n.d.	9	9						
	PRIMARIA INDIGENA	0	0	0	0	641	47	47	18	0	0	0	0	0	0	0	0	0	0	0	0	0	0	0	0	641	47	47	18	14	14	36	36						
	<b>PRIMARIA</b>	<b>50</b>	<b>0</b>	<b>6</b>	<b>6</b>	<b>2,015</b>	<b>125</b>	<b>125</b>	<b>41</b>	<b>0</b>	<b>0</b>	<b>0</b>	<b>0</b>	<b>0</b>	<b>0</b>	<b>0</b>	<b>0</b>	<b>0</b>	<b>0</b>	<b>0</b>	<b>0</b>	<b>0</b>	<b>0</b>	<b>0</b>	<b>0</b>	<b>0</b>	<b>0</b>	<b>0</b>	<b>0</b>	<b>0</b>	<b>0</b>	<b>0</b>	<b>0</b>	<b>0</b>	<b>0</b>	<b>0</b>	<b>0</b>	<b>0</b>	<b>0</b>
	SECUNDARIA COMUNITARIA	7	0	1	1	0	0	0	0	0	0	0	0	0	0	0	0	0	0	0	0	0	0	0	0	7	0	1	1	n.d.	n.d.	7	7						
	SECUNDARIA GENERAL	0	0	0	0	353	12	17	1	0	0	0	0	0	0	0	0	0	0	0	0	0	0	0	0	353	12	17	1	29	21	353	353						
	SECUNDARIA PARA TRABAJADORES	0	0	0	0	0	0	0	0	0	0	0	0	0	0	0	0	0	0	0	0	0	0	0	0	0	0	0	0	n.d.	n.d.	n.d.	n.d.						
	TELESECUNDARIA	0	0	0	0	677	68	64	18	0	0	0	0	0	0	0	0	0	0	0	0	0	0	0	0	677	68	64	18	10	11	38	38						
	SECUNDARIA TECNICA	0	0	0	0	199	9	15	1	0	0	0	0	0	0	0	0	0	0	0	0	0	0	0	0	199	9	15	1	22	13	199	199						
	SECUNDARIA MIGRANTE	0	0	0	0	0	0	0	0	0	0	0	0	0	0	0	0	0	0	0	0	0	0	0	0	0	0	0	0	n.d.	n.d.	n.d.	n.d.						
<b>SECUNDARIA</b>	<b>7</b>	<b>0</b>	<b>1</b>	<b>1</b>	<b>1,229</b>	<b>89</b>	<b>96</b>	<b>20</b>	<b>0</b>	<b>0</b>	<b>0</b>	<b>0</b>	<b>0</b>	<b>0</b>	<b>0</b>	<b>0</b>	<b>0</b>	<b>0</b>	<b>0</b>	<b>0</b>	<b>0</b>	<b>0</b>	<b>0</b>	<b>0</b>	<b>0</b>	<b>0</b>	<b>0</b>	<b>0</b>	<b>0</b>	<b>0</b>	<b>0</b>	<b>0</b>	<b>0</b>	<b>0</b>	<b>0</b>	<b>0</b>	<b>0</b>	<b>0</b>	
<b>EDUCACION BASICA</b>	<b>84</b>	<b>0</b>	<b>10</b>	<b>11</b>	<b>4,082</b>	<b>267</b>	<b>274</b>	<b>101</b>	<b>0</b>	<b>0</b>	<b>0</b>	<b>0</b>	<b>0</b>	<b>0</b>	<b>0</b>	<b>0</b>	<b>0</b>	<b>0</b>	<b>0</b>	<b>0</b>	<b>0</b>	<b>0</b>	<b>0</b>	<b>0</b>	<b>0</b>	<b>0</b>	<b>0</b>	<b>0</b>	<b>0</b>	<b>0</b>	<b>0</b>	<b>0</b>	<b>0</b>	<b>0</b>	<b>0</b>	<b>0</b>	<b>0</b>	<b>0</b>	
MEDIO SUPERIOR	PROFESIONAL TECNICO	0	0	0	0	0	0	0	0	0	0	0	0	0	0	0	0	0	0	0	0	0	0	0	0	0	0	0	0	n.d.	n.d.	n.d.	n.d.						
	BACHILLERATO GENERAL 2 AÑOS	0	0	0	0	0	0	0	0	0	0	0	0	0	0	0	0	0	0	0	0	0	0	0	0	0	0	0	0	n.d.	n.d.	n.d.	n.d.						
	BACHILLERATO GENERAL 3 AÑOS	0	0	0	0	158	9	13	3	667	18	20	2	0	0	0	0	0	0	0	0	0	0	0	0	825	27	33	5	31	25	165	165						
	BACHILLERATO TECNOLOGICO	0	0	0	0	0	0	0	0	0	0	0	0	0	0	0	0	0	0	0	0	0	0	0	0	0	0	0	0	n.d.	n.d.	n.d.	n.d.						
	<b>BACHILLERATO</b>	<b>0</b>	<b>0</b>	<b>0</b>	<b>0</b>	<b>158</b>	<b>9</b>	<b>13</b>	<b>3</b>	<b>667</b>	<b>18</b>	<b>20</b>	<b>2</b>	<b>0</b>	<b>0</b>	<b>0</b>	<b>0</b>	<b>0</b>	<b>0</b>	<b>0</b>	<b>0</b>	<b>0</b>	<b>0</b>	<b>0</b>	<b>0</b>	<b>0</b>	<b>0</b>	<b>0</b>	<b>0</b>	<b>0</b>	<b>0</b>	<b>0</b>	<b>0</b>	<b>0</b>	<b>0</b>	<b>0</b>	<b>0</b>	<b>0</b>	<b>0</b>
<b>EDUCACION MEDIA SUPERIOR</b>	<b>0</b>	<b>0</b>	<b>0</b>	<b>0</b>	<b>158</b>	<b>9</b>	<b>13</b>	<b>3</b>	<b>667</b>	<b>18</b>	<b>20</b>	<b>2</b>	<b>0</b>	<b>0</b>	<b>0</b>	<b>0</b>	<b>0</b>	<b>0</b>	<b>0</b>	<b>0</b>	<b>0</b>	<b>0</b>	<b>0</b>	<b>0</b>	<b>0</b>	<b>0</b>	<b>0</b>	<b>0</b>	<b>0</b>	<b>0</b>	<b>0</b>	<b>0</b>	<b>0</b>	<b>0</b>	<b>0</b>	<b>0</b>	<b>0</b>	<b>0</b>	<b>0</b>
SUPERIOR	NORMAL LICENCIATURA	0	0	0	0	0	0	0	0	0	0	0	0	0	0	0	0	0	0	0	0	0	0	0	0	0	0	0	0	n.d.	n.d.	n.d.	n.d.						
	LICENCIATURA UNIVERSITARIA	0	0	0	0	0	0	0	0	0	0	0	0	0	0	0	0	0	0	0	0	0	0	0	0	0	0	0	0	n.d.	n.d.	n.d.	n.d.						
	LICENCIATURA TECNOLOGICA	0	0	0	0	0	0	0	0	0	0	0	0	0	0	0	0	0	0	0	0	0	0	0	0	0	0	0	0	n.d.	n.d.	n.d.	n.d.						
	LICENCIATURA	0	0	0	0	0	0	0	0	0	0	0	0	0	0	0	0	0	0	0	0	0	0	0	0	0	0	0	0	n.d.	n.d.	n.d.	n.d.						
	POSGRADO	0	0	0	0	0	0	0	0	0	0	0	0	0	0	0	0	0	0	0	0	0	0	0	0	0	0	0	0	n.d.	n.d.	n.d.	n.d.						
<b>EDUC. SUPERIOR Y POSGRADO</b>	<b>0</b>	<b>0</b>	<b>0</b>	<b>0</b>	<b>0</b>	<b>0</b>	<b>0</b>	<b>0</b>	<b>0</b>	<b>0</b>	<b>0</b>	<b>0</b>	<b>0</b>	<b>0</b>	<b>0</b>	<b>0</b>	<b>0</b>	<b>0</b>	<b>0</b>	<b>0</b>	<b>0</b>	<b>0</b>	<b>0</b>	<b>0</b>	<b>0</b>	<b>0</b>	<b>0</b>	<b>0</b>	<b>0</b>	<b>0</b>	<b>0</b>	<b>0</b>	<b>0</b>	<b>0</b>	<b>0</b>	<b>0</b>	<b>0</b>	<b>0</b>	<b>0</b>
OTROS SERVICIOS	EDUCACION INICIAL	0	0	0	0	0	0	0	0	0	0	0	0	0	0	0	0	0	0	0	0	0	0	0	0	0	0	0	0	n.d.	n.d.	n.d.	n.d.						
	EDUCACION INICIAL INDIGENA	0	0	0	0	140	12	12	12	0	0	0	0	0	0	0	0	0	0	0	0	0	0	0	0	140	12	12	12	12	12	12	12						
	EDUCACION INICIAL	0	0	0	0	140	12	12	12	0	0	0	0	0	0	0	0	0	0	0	0	0	0	0	0	140	12	12	12	12	12	12	12						
	U.S.A.E.R.	0	0	0	0	0	0	0	0	0	0	0	0	0	0	0	0	0	0	0	0	0	0	0	0	0	0	0	0	n.d.	n.d.	n.d.	n.d.						
	C.A.M.	0	0	0	0	29	0	3	1	0	0	0	0	0	0	0	0	0	0	0	0	0	0	0	0	29	0	3	1	n.d.	n.d.	10	29						
	EDUCACION ESPECIAL	0	0	0	0	29	0	3	1	0	0	0	0	0	0	0	0	0	0	0	0	0	0	0	0	29	0	3	1	n.d.	n.d.	10	29						
	CAPACITACION PARA EL TRABAJO	0	0	0	0	0	0	0	0	0	0	0	0	0	0	0	0	0	0	0	0	0	0	0	0	0	0	0	0	n.d.	n.d.	n.d.	n.d.						
	EDUCACION BASICA PARA ADULTOS	0	0	0	0	85	0	8	2	0	0	0	0	0	0	0	0	0	0	0	0	0	0	0	0	85	0	8	2	n.d.	n.d.	11	43						
<b>OTROS SERVICIOS</b>	<b>0</b>	<b>0</b>	<b>0</b>	<b>0</b>	<b>254</b>	<b>12</b>	<b>23</b>	<b>15</b>	<b>0</b>	<b>0</b>	<b>0</b>	<b>0</b>	<b>0</b>	<b>0</b>	<b>0</b>	<b>0</b>	<b>0</b>	<b>0</b>	<b>0</b>	<b>0</b>	<b>0</b>	<b>0</b>	<b>0</b>	<b>0</b>	<b>0</b>	<b>0</b>	<b>0</b>	<b>0</b>	<b>0</b>	<b>0</b>	<b>0</b>	<b>0</b>	<b>0</b>	<b>0</b>	<b>0</b>	<b>0</b>	<b>0</b>	<b>0</b>	
<b>TOTAL ESCOLARIZADO</b>	<b>84</b>	<b>0</b>	<b>10</b>	<b>11</b>	<b>4,494</b>	<b>288</b>	<b>310</b>	<b>119</b>	<b>667</b>	<b>18</b>	<b>20</b>	<b>2</b>	<b>0</b>	<b>0</b>	<b>0</b>	<b>0</b>	<b>0</b>	<b>0</b>	<b>0</b>	<b>0</b>	<b>0</b>	<b>0</b>	<b>0</b>	<b>0</b>	<b>0</b>	<b>0</b>	<b>0</b>	<b>0</b>	<b>0</b>	<b>0</b>	<b>0</b>	<b>0</b>	<b>0</b>	<b>0</b>	<b>0</b>	<b>0</b>	<b>0</b>	<b>0</b>	
<b>NO ESCOLARIZADO</b>																																							
OTROS	EDUC. INICIAL NO ESCOLARIZADA	0	0	0	0	242	30	30	30	0	0	0	0	0	0	0	0	0	0	0	0	0	0	0	0	242	30	30	30	8	8	8	8						
	EDUC. INI. NO ESC. CONAFE	0	0	0	0	0	0	0	0	0	0	0	0	0	0	0	0	0	0	0	0	0	0	0	0	0	0	0	0	n.d.	n.d.	n.d.	n.d.						





RESUMEN GENERAL POR SOSTENIMIENTO  
U.R.S.E. HUASTECA SUR  
INICIO DE CURSOS 2020-2021

TIPO	NIVEL Y SERVICIO	SOSTENIMIENTOS																				TOTAL DE U.R.S.E.				RELACION ALUMNO						
		FEDERAL				ESTATAL TRANSFERIDO				ESTATAL REGULAR				PRIVADO				AUTONOMO				ALUM.	GPO.	DOC.	ESC.	GPO.	DOC.	ESC.				
		ALUM.	GPO.	DOC.	ESC.	ALUM.	GPO.	DOC.	ESC.	ALUM.	GPO.	DOC.	ESC.	ALUM.	GPO.	DOC.	ESC.	ALUM.	GPO.	DOC.	ESC.											
<b>ESCOLARIZADO</b>																																
BÁSICA	PREESCOLAR INICIAL	0	0	0	0	32	3	3	1	0	0	0	0	0	0	0	0	0	0	0	0	0	0	0	0	32	3	3	1	11	11	32
	PREESCOLAR GENERAL	0	0	0	0	6,628	363	363	186	444	25	25	6	45	3	3	2	0	0	0	0	0	0	0	0	7,117	391	391	194	18	18	37
	PREESCOLAR CONAFE	772	0	109	116	0	0	0	0	0	0	0	0	0	0	0	0	0	0	0	0	0	0	0	0	772	0	109	116	n.d.	7	7
	PREESCOLAR CONAFE INDIGENA	124	0	22	25	0	0	0	0	0	0	0	0	0	0	0	0	0	0	0	0	0	0	0	0	124	0	22	25	n.d.	6	5
	PREESCOLAR INDIGENA	0	0	0	0	5,457	375	375	230	0	0	0	0	0	0	0	0	0	0	0	0	0	0	0	0	5,457	375	375	230	15	15	24
	PREESCOLAR	896	0	131	141	12,117	741	741	417	444	25	25	6	45	3	3	2	0	0	0	0	0	0	0	0	13,502	769	900	566	18	15	24
	PRIMARIA GENERAL	0	0	0	0	21,372	1,192	1,192	273	2,499	115	115	15	151	10	10	3	0	0	0	0	0	0	0	0	24,022	1,317	1,317	291	18	18	83
	PRIMARIA CONAFE	606	0	73	66	0	0	0	0	0	0	0	0	0	0	0	0	0	0	0	0	0	0	0	0	606	0	73	66	n.d.	8	9
	PRIMARIA CONAFE INDIGENA	197	0	22	18	0	0	0	0	0	0	0	0	0	0	0	0	0	0	0	0	0	0	0	0	197	0	22	18	n.d.	9	11
	PRIMARIA INDIGENA	0	0	0	0	7,533	523	523	179	0	0	0	0	0	0	0	0	0	0	0	0	0	0	0	0	7,533	523	523	179	14	14	42
	PRIMARIA	803	0	95	84	28,905	1,715	1,715	452	2,499	115	115	15	151	10	10	3	0	0	0	0	0	0	0	0	32,358	1,840	1,935	554	18	17	58
	SECUNDARIA COMUNITARIA	193	0	17	15	0	0	0	0	0	0	0	0	0	0	0	0	0	0	0	0	0	0	0	0	193	0	17	15	n.d.	11	13
	SECUNDARIA GENERAL	0	0	0	0	4,221	149	282	13	550	14	22	1	3	2	8	1	0	0	0	0	0	0	0	0	4,774	165	312	15	29	15	318
	SECUNDARIA PARA TRABAJADORES	0	0	0	0	0	0	0	0	0	0	0	0	0	0	0	0	0	0	0	0	0	0	0	0	0	0	0	0	n.d.	n.d.	n.d.
	TELESECUNDARIA	0	0	0	0	9,849	795	746	196	0	0	0	0	0	0	0	0	0	0	0	0	0	0	0	0	9,849	795	746	196	12	13	50
	SECUNDARIA TECNICA	0	0	0	0	2,584	105	141	11	0	0	0	0	0	0	0	0	0	0	0	0	0	0	0	0	2,584	105	141	11	25	18	235
	SECUNDARIA MIGRANTE	0	0	0	0	0	0	0	0	0	0	0	0	0	0	0	0	0	0	0	0	0	0	0	0	0	0	0	0	n.d.	n.d.	n.d.
SECUNDARIA	193	0	17	15	16,654	1,049	1,169	220	550	14	22	1	3	2	8	1	0	0	0	0	0	0	0	0	17,400	1,065	1,216	237	16	14	73	
EDUCACION BASICA	1,892	0	243	240	57,676	3,505	3,625	1,089	3,493	154	162	22	199	15	21	6	0	0	0	0	0	0	0	0	63,260	3,674	4,051	1,357	17	16	47	
MEDIO SUPERIOR	PROFESIONAL TECNICO	0	0	0	0	0	0	0	0	0	0	0	0	0	0	0	0	0	0	0	0	0	0	0	0	0	0	0	0	n.d.	n.d.	n.d.
	BACHILLERATO GENERAL 2 AÑOS	0	0	0	0	0	0	0	0	390	10	30	2	198	8	30	4	0	0	0	0	0	0	0	0	588	18	60	6	33	10	98
	BACHILLERATO GENERAL 3 AÑOS	0	0	0	0	3,183	152	271	46	4,337	108	135	15	7	3	9	1	0	0	0	0	0	0	0	0	7,527	263	415	62	29	18	121
	BACHILLERATO TECNOLOGICO	2,610	60	95	4	0	0	0	0	1,686	54	85	4	0	0	0	0	0	0	0	0	0	0	0	0	4,296	114	180	8	38	24	537
	BACHILLERATO	2,610	60	95	4	3,183	152	271	46	6,413	172	250	21	205	11	39	5	0	0	0	0	0	0	0	0	12,411	395	655	76	31	19	163
EDUCACION MEDIA SUPERIOR	2,610	60	95	4	3,183	152	271	46	6,413	172	250	21	205	11	39	5	0	0	0	0	0	0	0	0	12,411	395	655	76	31	19	163	
SUPERIOR	NORMAL LICENCIATURA	0	0	0	0	649	0	39	1	0	0	0	0	0	0	0	0	0	0	0	0	0	0	0	0	649	0	39	1	n.d.	17	649
	LICENCIATURA UNIVERSITARIA	0	0	0	0	1,003	0	41	2	0	0	0	0	381	0	119	4	590	0	18	1	1,974	0	178	7	n.d.	11	282				
	LICENCIATURA TECNOLOGICA	0	0	0	0	1,292	0	63	1	0	0	0	0	0	0	0	0	0	0	0	0	1,292	0	63	1	n.d.	21	1,292				
	LICENCIATURA	0	0	0	0	2,944	0	143	4	0	0	0	0	381	0	119	4	590	0	18	1	3,915	0	280	9	n.d.	14	435				
	POSGRADO	0	0	0	0	0	0	0	0	0	0	0	0	256	0	0	0	0	0	0	0	256	0	0	0	n.d.	n.d.	n.d.				
EDUC. SUPERIOR Y POSGRADO	0	0	0	0	2,944	0	143	4	0	0	0	0	637	0	119	4	590	0	18	1	4,171	0	280	9	n.d.	15	463					
OTROS SERVICIOS	EDUCACION INICIAL	0	0	0	0	0	0	0	0	0	0	0	0	0	0	0	0	0	0	0	0	0	0	0	0	0	0	0	0	n.d.	n.d.	n.d.
	EDUCACION INICIAL INDIGENA	0	0	0	0	1,478	140	137	128	0	0	0	0	0	0	0	0	0	0	0	0	1,478	140	137	128	11	11	12				
	EDUCACION INICIAL	0	0	0	0	1,478	140	137	128	0	0	0	0	0	0	0	0	0	0	0	0	1,478	140	137	128	11	11	12				
	U.S.A.E.R.	0	0	0	0	520	0	31	6	86	0	7	1	0	0	0	0	0	0	0	0	606	0	38	7	n.d.	16	87				
	C.A.M.	0	0	0	0	256	24	30	6	0	0	0	0	0	0	0	0	0	0	0	0	256	24	30	6	11	9	43				
	EDUCACION ESPECIAL	0	0	0	0	776	24	61	12	86	0	7	1	0	0	0	0	0	0	0	0	862	24	68	13	36	13	66				
	CAPACITACION PARA EL TRABAJO	0	0	0	0	0	0	0	0	19,136	1,297	218	4	87	13	6	3	0	0	0	0	19,223	1,310	224	7	15	86	2746				
	EDUCACION BASICA PARA ADULTOS	0	0	0	0	261	0	17	3	0	0	0	0	0	0	0	0	0	0	0	0	261	0	17	3	n.d.	15	87				
	OTROS SERVICIOS	0	0	0	0	2,515	164	215	143	19,222	1,297	225	5	87	13	6	3	0	0	0	0	21,824	1,474	446	151	15	49	145				
	TOTAL ESCOLARIZADO	4,502	60	338	244	66,318	3,821	4,254	1,282	29,128	1,623	637	48	1,128	39	185	18	590	0	18	1	101,666	5,543	5,432	1,593	18	19	64				
<b>NO ESCOLARIZADO</b>																																
OTROS	EDUC. INICIAL NO ESCOLARIZADA	0	0	0	0	2,823	292	292	292	0	0	0	0	0	0	0	0	0	0	0	0	2,823	292	292	292	10	10	10				
	EDUC. INI. NO ESC. CONAFE	0	0	0	0	0	0	0	0	0	0	0	0	0	0	0	0	0	0	0	0	0	0	0	0	0	0	0	0	n.d.	n.d.	n.d.
MEDIO SUP.	EDUCACION INICIAL	0	0	0	0	2,823	292	292	292	0	0	0	0	0	0	0	0	0	0	0	0	2,823	292	292	292	10	10	10				
	BACHILLERATO GENERAL	17	0	3	1	0	0	0	0	0	0	0	0	0	0	0	0	0	0	0	0	17	0	3	1	n.d.	6	17				
	BACHILLERATO TECNOLOGICO	0	0	0	0	0	0	0	0	0	0	0	0	0	0	0	0	0	0	0	0	0	0	0	0	0	0	0	0	n.d.	n.d.	n.d.
	EDUCACION MEDIA SUPERIOR	17	0	3	1	0	0	0	0	0	0	0	0	0	0	0	0	0	0	0	0	17	0	3	1	n.d.	6	17				
	NORMAL LICENCIATURA	0	0	0	0	0	0	0	0	0	0	0	0	0	0	0	0	0	0	0	0	0	0	0	0	0	0	0	0	n.d.	n.d.	n.d.
SUPERIOR	LICENCIATURA UNIVERSITARIA	0	0	0	0	0	0	0	0	0	0	0	0	1,251	0	70	2	0	0	0	0	1,251	0	70	2	n.d.	18	626				
	LICENCIATURA TECNOLOGICA	0	0	0	0	0	0	0	0	0	0	0	0	0	0	0	0	0	0	0	0	0	0	0	0	0	0	0	0	n.d.	n.d.	n.d.
	LICENCIATURA	0	0	0	0	0	0	0	0	0	0	0	0	1,251	0	70	2	0	0	0	0	1,251	0	70	2	n.d.	18	626				
	POSGRADO	0	0	0	0	0	0	0	0	0	0	0	0	281	0	11	1	0	0	0	0	281	0	11	1	n.d.	26	281				
	EDUC. SUPERIOR Y POSGRADO	0	0	0	0	0	0	0	0	0	0	0	0	1,532	0	81																





RESUMEN GENERAL POR SOSTENIMIENTO  
HUEHUETLAN  
INICIO DE CURSOS 2020-2021

TIPO	NIVEL Y SERVICIO	SOSTENIMIENTOS																				TOTAL DEL MUNICIPIO				RELACION ALUMNO					
		FEDERAL				ESTATAL TRANSFERIDO				ESTATAL REGULAR				PRIVADO				AUTONOMO				ALUM.	GPO.	DOC.	ESC.	GPO.	DOC.	ESC.			
		ALUM.	GPO.	DOC.	ESC.	ALUM.	GPO.	DOC.	ESC.	ALUM.	GPO.	DOC.	ESC.	ALUM.	GPO.	DOC.	ESC.	ALUM.	GPO.	DOC.	ESC.										
<b>ESCOLARIZADO</b>																															
BÁSICA	PREESCOLAR INICIAL	0	0	0	0	0	0	0	0	0	0	0	0	0	0	0	0	0	0	0	0	0	0	0	0	n.d.	n.d.	n.d.			
	PREESCOLAR GENERAL	0	0	0	0	556	30	30	13	0	0	0	0	0	0	0	0	0	0	0	0	0	0	0	556	30	30	13	19	19	43
	PREESCOLAR CONAFE	13	0	2	3	0	0	0	0	0	0	0	0	0	0	0	0	0	0	0	0	0	0	13	0	2	3	n.d.	7	4	
	PREESCOLAR CONAFE INDIGENA	19	0	2	2	0	0	0	0	0	0	0	0	0	0	0	0	0	0	0	0	0	0	19	0	2	2	n.d.	10	10	
	PREESCOLAR INDIGENA	0	0	0	0	196	11	11	8	0	0	0	0	0	0	0	0	0	0	0	0	0	0	196	11	11	8	18	18	25	
	PREESCOLAR	32	0	4	5	752	41	41	21	0	0	0	0	0	0	0	0	0	0	0	0	0	784	41	45	26	19	17	30		
	PRIMARIA GENERAL	0	0	0	0	1,298	75	75	14	0	0	0	0	0	0	0	0	0	0	0	0	0	0	1,298	75	75	14	17	17	93	
	PRIMARIA CONAFE	20	0	3	3	0	0	0	0	0	0	0	0	0	0	0	0	0	0	0	0	0	20	0	3	3	n.d.	7	7		
	PRIMARIA CONAFE INDIGENA	33	0	3	2	0	0	0	0	0	0	0	0	0	0	0	0	0	0	0	0	0	33	0	3	2	n.d.	11	17		
	PRIMARIA INDIGENA	0	0	0	0	400	26	26	7	0	0	0	0	0	0	0	0	0	0	0	0	0	400	26	26	7	15	15	57		
	PRIMARIA	53	0	6	5	1,698	101	101	21	0	0	0	0	0	0	0	0	0	0	0	0	0	1,751	101	107	26	17	16	67		
	SECUNDARIA COMUNITARIA	0	0	0	0	0	0	0	0	0	0	0	0	0	0	0	0	0	0	0	0	0	0	0	0	0	n.d.	n.d.	n.d.		
	SECUNDARIA GENERAL	0	0	0	0	491	20	34	2	0	0	0	0	0	0	0	0	0	0	0	0	0	491	20	34	2	25	14	246		
	SECUNDARIA PARA TRABAJADORES	0	0	0	0	0	0	0	0	0	0	0	0	0	0	0	0	0	0	0	0	0	0	0	0	0	n.d.	n.d.	n.d.		
	TELESECUNDARIA	0	0	0	0	508	33	31	8	0	0	0	0	0	0	0	0	0	0	0	0	0	508	33	31	8	15	16	64		
	SECUNDARIA TECNICA	0	0	0	0	0	0	0	0	0	0	0	0	0	0	0	0	0	0	0	0	0	0	0	0	0	n.d.	n.d.	n.d.		
SECUNDARIA MIGRANTE	0	0	0	0	0	0	0	0	0	0	0	0	0	0	0	0	0	0	0	0	0	0	0	0	0	n.d.	n.d.	n.d.			
SECUNDARIA	0	0	0	0	999	53	65	10	0	0	0	0	0	0	0	0	0	0	0	0	0	999	53	65	10	19	15	100			
EDUCACION BASICA	85	0	10	10	3,449	195	207	52	0	0	0	0	0	0	0	0	0	0	0	0	0	3,534	195	217	62	18	16	57			
MEDIO SUPERIOR	PROFESIONAL TECNICO	0	0	0	0	0	0	0	0	0	0	0	0	0	0	0	0	0	0	0	0	0	0	0	0	0	n.d.	n.d.	n.d.		
	BACHILLERATO GENERAL 2 AÑOS	0	0	0	0	0	0	0	0	0	0	0	0	51	2	6	1	0	0	0	0	0	51	2	6	1	26	9	51		
	BACHILLERATO GENERAL 3 AÑOS	0	0	0	0	310	9	11	1	167	3	5	1	0	0	0	0	0	0	0	0	0	477	12	16	2	40	30	239		
	BACHILLERATO TECNOLOGICO	0	0	0	0	0	0	0	0	0	0	0	0	0	0	0	0	0	0	0	0	0	0	0	0	0	n.d.	n.d.	n.d.		
	BACHILLERATO	0	0	0	0	310	9	11	1	167	3	5	1	51	2	6	1	0	0	0	0	0	528	14	22	3	38	24	176		
EDUCACION MEDIA SUPERIOR	0	0	0	0	310	9	11	1	167	3	5	1	51	2	6	1	0	0	0	0	0	528	14	22	3	38	24	176			
SUPERIOR	NORMAL LICENCIATURA	0	0	0	0	0	0	0	0	0	0	0	0	0	0	0	0	0	0	0	0	0	0	0	0	0	n.d.	n.d.	n.d.		
	LICENCIATURA UNIVERSITARIA	0	0	0	0	0	0	0	0	0	0	0	0	0	0	0	0	0	0	0	0	0	0	0	0	0	n.d.	n.d.	n.d.		
	LICENCIATURA TECNOLOGICA	0	0	0	0	0	0	0	0	0	0	0	0	0	0	0	0	0	0	0	0	0	0	0	0	0	n.d.	n.d.	n.d.		
	LICENCIATURA	0	0	0	0	0	0	0	0	0	0	0	0	0	0	0	0	0	0	0	0	0	0	0	0	0	n.d.	n.d.	n.d.		
	POSGRADO	0	0	0	0	0	0	0	0	0	0	0	0	0	0	0	0	0	0	0	0	0	0	0	0	0	n.d.	n.d.	n.d.		
EDUC. SUPERIOR Y POSGRADO	0	0	0	0	0	0	0	0	0	0	0	0	0	0	0	0	0	0	0	0	0	0	0	0	0	0	n.d.	n.d.	n.d.		
OTROS SERVICIOS	EDUCACION INICIAL	0	0	0	0	0	0	0	0	0	0	0	0	0	0	0	0	0	0	0	0	0	0	0	0	0	n.d.	n.d.	n.d.		
	EDUCACION INICIAL INDIGENA	0	0	0	0	66	6	6	5	0	0	0	0	0	0	0	0	0	0	0	0	0	66	6	6	5	11	11	13		
	EDUCACION INICIAL	0	0	0	0	66	6	6	5	0	0	0	0	0	0	0	0	0	0	0	0	0	66	6	6	5	11	11	13		
	U.S.A.E.R.	0	0	0	0	74	0	5	1	0	0	0	0	0	0	0	0	0	0	0	0	0	74	0	5	1	n.d.	15	74		
	C.A.M.	0	0	0	0	0	0	0	0	0	0	0	0	0	0	0	0	0	0	0	0	0	0	0	0	0	n.d.	n.d.	n.d.		
	EDUCACION ESPECIAL	0	0	0	0	74	0	5	1	0	0	0	0	0	0	0	0	0	0	0	0	0	74	0	5	1	n.d.	15	74		
	CAPACITACION PARA EL TRABAJO	0	0	0	0	0	0	0	0	8,101	554	90	1	0	0	0	0	0	0	0	0	0	8,101	554	90	1	15	90	8101		
	EDUCACION BASICA PARA ADULTOS	0	0	0	0	95	0	7	1	0	0	0	0	0	0	0	0	0	0	0	0	0	95	0	7	1	n.d.	14	95		
	OTROS SERVICIOS	0	0	0	0	235	6	18	7	8,101	554	90	1	0	0	0	0	0	0	0	0	0	8,336	560	108	8	15	77	1042		
	TOTAL ESCOLARIZADO	85	0	10	10	3,994	210	236	60	8,268	557	95	2	51	2	6	1	0	0	0	0	0	12,398	769	347	73	16	36	170		
<b>NO ESCOLARIZADO</b>																															
OTROS	EDUC. INICIAL NO ESCOLARIZADA	0	0	0	0	139	10	10	10	0	0	0	0	0	0	0	0	0	0	0	0	139	10	10	10	14	14	14			
	EDUC. INI. NO ESC. CONAFE	0	0	0	0	0	0	0	0	0	0	0	0	0	0	0	0	0	0	0	0	0	0	0	0	0	n.d.	n.d.	n.d.		
	EDUCACION INICIAL	0	0	0	0	139	10	10	10	0	0	0	0	0	0	0	0	0	0	0	0	0	139	10	10	10	14	14	14		
MEDIO SUP.	BACHILLERATO GENERAL	0	0	0	0	0	0	0	0	0	0	0	0	0	0	0	0	0	0	0	0	0	0	0	0	0	n.d.	n.d.	n.d.		
	BACHILLERATO TECNOLOGICO	0	0	0	0	0	0	0	0	0	0	0	0	0	0	0	0	0	0	0	0	0	0	0	0	0	n.d.	n.d.	n.d.		
	EDUCACION MEDIA SUPERIOR	0	0	0	0	0	0	0	0	0	0	0	0	0	0	0	0	0	0	0	0	0	0	0	0	0	n.d.	n.d.	n.d.		
	NORMAL LICENCIATURA	0	0	0	0	0	0	0	0	0	0	0	0	0	0	0	0	0	0	0	0	0	0	0	0	0	n.d.	n.d.	n.d.		
SUPERIOR	LICENCIATURA UNIVERSITARIA	0	0	0	0	0	0	0	0	0	0	0	0	0	0	0	0	0	0	0	0	0	0	0	0	0	n.d.	n.d.	n.d.		
	LICENCIATURA TECNOLOGICA	0	0	0	0	0	0	0	0	0	0	0	0	0	0	0	0	0	0	0	0	0	0	0	0	0	n.d.	n.d.	n.d.		
	LICENCIATURA	0	0	0	0	0	0	0	0	0	0	0	0	0	0	0	0	0	0	0	0	0	0	0	0	0	n.d.	n.d.	n.d.		
	POSGRADO	0	0	0	0	0	0	0	0	0	0	0	0	0	0	0	0	0	0	0	0	0	0	0	0	0	n.d.	n.d.	n.d.		
	EDUC. SUPERIOR Y POSGRADO	0	0	0	0	0	0	0	0	0	0	0	0	0	0	0	0	0	0	0	0	0	0	0	0	0	n.d.	n.d.	n.d.		
TOTAL NO ESCOLARIZADO	0	0	0	0	139	10	10	10	0	0	0	0	0	0	0	0	0	0	0	0	0	139	10	10	10	14	14	14			
TOTAL GENERAL DEL MUNICIPIO		85	0	10	10	4,133	220	246	70	8,268	557	95	2	51	2	6	1	0	0	0	0	12,537	779	357	83	16	35	151			

\* En Educación Inicial no Escolarizada en la columna de escuelas se reportan localidades: que son atendidas por 132 módulos de Educación Inicial no Escolarizada.

\* Capacitación para el Trabajo no rinde Estadística de Inicio de Cursos. Las cifras reportadas corresponden a fin de ciclo escolar 2019-2020

\* USAER. Educación Básica para adultos, Conafe, Superior y Posgrado no reportan grupos

\* En el sostenimiento Estatal Regular se incluyen las escuelas subsidiadas: preescolar (5), primaria (1), secundaria general (1) y secundaria técnica (1)

\* En Educación Básica para Adultos en escuelas se reportan 23 CEBAs, 8 Misiones Culturales y 3 Salas de Lectura

\* Capacitación para el trabajo en el sostenimiento Estatal Regular se incluye el ICAT

\* Bachillerato general de 3 años en el sostenimiento Estatal Regular se incluye el COBACH-EMASD.

\* Bachillerato tecnológico en el sostenimiento Estatal Regular se incluye el CECYTE Y CONALEP

\* En el nivel superior Licenciatura Universitaria en el sostenimiento Federal se incluye el Colegio de San Luis

\* En el nivel superior Licenciatura Universitaria en el sostenimiento Estatal Transferido se incluye la Universidad Intercultural de San Luis Potosí, organismos descentralizados, Tecnológicos superiores e Instituto Potosino de Bellas Artes.

\* En el nivel medio superior Bachillerato general no escolarizado en el sostenimiento Estatal Transferido se incluye el Bachillerato por cooperación municipal (1).

RESUMEN GENERAL POR SOSTENIMIENTO  
SAN MARTIN CHALCHICUAUTLA  
INICIO DE CURSOS 2020-2021

TIPO	NIVEL Y SERVICIO	SOSTENIMIENTOS																				TOTAL DEL MUNICIPIO				RELACION ALUMNO						
		FEDERAL				ESTATAL TRANSFERIDO				ESTATAL REGULAR				PRIVADO				AUTONOMO				ALUM.	GPO.	DOC.	ESC.	GPO.	DOC.	ESC.				
		ALUM.	GPO.	DOC.	ESC.	ALUM.	GPO.	DOC.	ESC.	ALUM.	GPO.	DOC.	ESC.	ALUM.	GPO.	DOC.	ESC.	ALUM.	GPO.	DOC.	ESC.											
<b>ESCOLARIZADO</b>																																
BASICA	PREESCOLAR INICIAL	0	0	0	0	0	0	0	0	0	0	0	0	0	0	0	0	0	0	0	0	0	0	0	0	0	0	0	0	n.d.	n.d.	n.d.
	PREESCOLAR GENERAL	0	0	0	0	311	18	18	12	0	0	0	0	0	0	0	0	0	0	0	0	0	0	0	0	311	18	18	12	17	17	26
	PREESCOLAR CONAFE	108	0	15	20	0	0	0	0	0	0	0	0	0	0	0	0	0	0	0	0	0	0	0	0	108	0	15	20	n.d.	n.d.	7
	PREESCOLAR CONAFE INDIGENA	7	0	1	1	0	0	0	0	0	0	0	0	0	0	0	0	0	0	0	0	0	0	0	0	7	0	1	1	n.d.	n.d.	7
	PREESCOLAR INDIGENA	0	0	0	0	360	27	27	23	0	0	0	0	0	0	0	0	0	0	0	0	0	0	0	0	360	27	27	23	13	13	16
	PRIMARIA GENERAL	115	0	16	21	671	45	45	35	0	0	0	0	0	0	0	0	0	0	0	0	0	0	0	0	786	45	61	56	17	13	14
	PRIMARIA CONAFE	0	0	0	0	1,203	74	74	30	144	7	7	1	0	0	0	0	0	0	0	0	0	0	0	0	1,347	81	81	31	17	17	43
	PRIMARIA CONAFE INDIGENA	64	0	9	9	0	0	0	0	0	0	0	0	0	0	0	0	0	0	0	0	0	0	0	0	64	0	9	9	n.d.	n.d.	7
	PRIMARIA INDIGENA	0	0	0	0	0	0	0	0	0	0	0	0	0	0	0	0	0	0	0	0	0	0	0	0	0	0	0	0	n.d.	n.d.	n.d.
	PRIMARIA INDIGENA	0	0	0	0	406	36	36	17	0	0	0	0	0	0	0	0	0	0	0	0	0	0	0	0	406	36	36	17	11	11	24
	PRIMARIA	64	0	9	9	1,609	110	110	47	144	7	7	1	0	0	0	0	0	0	0	0	0	0	0	0	1,817	117	126	57	16	14	32
	SECUNDARIA COMUNITARIA	14	0	1	1	0	0	0	0	0	0	0	0	0	0	0	0	0	0	0	0	0	0	0	0	14	0	1	1	n.d.	n.d.	14
	SECUNDARIA GENERAL	0	0	0	0	226	9	16	1	0	0	0	0	0	0	0	0	0	0	0	0	0	0	0	0	226	9	16	1	25	14	226
	SECUNDARIA PARA TRABAJADORES	0	0	0	0	0	0	0	0	0	0	0	0	0	0	0	0	0	0	0	0	0	0	0	0	0	0	0	0	n.d.	n.d.	n.d.
	TELESECUNDARIA	0	0	0	0	773	87	76	26	0	0	0	0	0	0	0	0	0	0	0	0	0	0	0	0	773	87	76	26	9	10	30
	SECUNDARIA TECNICA	0	0	0	0	75	4	7	1	0	0	0	0	0	0	0	0	0	0	0	0	0	0	0	0	75	4	7	1	19	11	75
SECUNDARIA MIGRANTE	0	0	0	0	0	0	0	0	0	0	0	0	0	0	0	0	0	0	0	0	0	0	0	0	0	0	0	0	n.d.	n.d.	n.d.	
SECUNDARIA	14	0	1	1	1,074	100	99	28	0	0	0	0	0	0	0	0	0	0	0	0	0	0	0	0	1,088	100	100	29	11	11	38	
EDUCACION BASICA	193	0	26	31	3,354	255	254	110	144	7	7	1	0	0	0	0	0	0	0	0	0	0	0	0	3,691	262	287	142	14	13	26	
MEDIO SUPERIOR	PROFESIONAL TECNICO	0	0	0	0	0	0	0	0	0	0	0	0	0	0	0	0	0	0	0	0	0	0	0	0	0	0	0	0	n.d.	n.d.	n.d.
	BACHILLERATO GENERAL 2 AÑOS	0	0	0	0	0	0	0	0	0	0	0	0	0	0	0	0	0	0	0	0	0	0	0	0	0	0	0	0	n.d.	n.d.	n.d.
	BACHILLERATO GENERAL 3 AÑOS	0	0	0	0	321	21	36	7	373	12	13	1	0	0	0	0	0	0	0	0	0	0	0	0	694	33	49	8	21	14	87
	BACHILLERATO TECNOLOGICO	0	0	0	0	0	0	0	0	0	0	0	0	0	0	0	0	0	0	0	0	0	0	0	0	0	0	0	0	n.d.	n.d.	n.d.
	BACHILLERATO	0	0	0	0	321	21	36	7	373	12	13	1	0	0	0	0	0	0	0	0	0	0	0	0	694	33	49	8	21	14	87
EDUCACION MEDIA SUPERIOR	0	0	0	0	321	21	36	7	373	12	13	1	0	0	0	0	0	0	0	0	0	0	0	0	694	33	49	8	21	14	87	
SUPERIOR	NORMAL LICENCIATURA	0	0	0	0	0	0	0	0	0	0	0	0	0	0	0	0	0	0	0	0	0	0	0	0	0	0	0	0	n.d.	n.d.	n.d.
	LICENCIATURA UNIVERSITARIA	0	0	0	0	0	0	0	0	0	0	0	0	0	0	0	0	0	0	0	0	0	0	0	0	0	0	0	0	n.d.	n.d.	n.d.
	LICENCIATURA TECNOLOGICA	0	0	0	0	0	0	0	0	0	0	0	0	0	0	0	0	0	0	0	0	0	0	0	0	0	0	0	0	n.d.	n.d.	n.d.
	LICENCIATURA	0	0	0	0	0	0	0	0	0	0	0	0	0	0	0	0	0	0	0	0	0	0	0	0	0	0	0	0	n.d.	n.d.	n.d.
	POSGRADO	0	0	0	0	0	0	0	0	0	0	0	0	0	0	0	0	0	0	0	0	0	0	0	0	0	0	0	0	n.d.	n.d.	n.d.
EDUC. SUPERIOR Y POSGRADO	0	0	0	0	0	0	0	0	0	0	0	0	0	0	0	0	0	0	0	0	0	0	0	0	0	0	0	0	n.d.	n.d.	n.d.	
OTROS SERVICIOS	EDUCACION INICIAL	0	0	0	0	0	0	0	0	0	0	0	0	0	0	0	0	0	0	0	0	0	0	0	0	0	0	0	0	n.d.	n.d.	n.d.
	EDUCACION INICIAL INDIGENA	0	0	0	0	126	13	13	13	0	0	0	0	0	0	0	0	0	0	0	0	0	0	0	0	126	13	13	13	10	10	10
	EDUCACION INICIAL	0	0	0	0	126	13	13	13	0	0	0	0	0	0	0	0	0	0	0	0	0	0	0	0	126	13	13	13	10	10	10
	U.S.A.E.R.	0	0	0	0	75	0	4	1	0	0	0	0	0	0	0	0	0	0	0	0	0	0	0	0	75	0	4	1	n.d.	n.d.	19
	C.A.M.	0	0	0	0	0	0	0	0	0	0	0	0	0	0	0	0	0	0	0	0	0	0	0	0	0	0	0	0	n.d.	n.d.	n.d.
	EDUCACION ESPECIAL	0	0	0	0	75	0	4	1	0	0	0	0	0	0	0	0	0	0	0	0	0	0	0	0	75	0	4	1	n.d.	n.d.	19
	CAPACITACION PARA EL TRABAJO	0	0	0	0	0	0	0	0	0	0	0	0	0	0	0	0	0	0	0	0	0	0	0	0	0	0	0	0	n.d.	n.d.	n.d.
	EDUCACION BASICA PARA ADULTOS	0	0	0	0	0	0	0	0	0	0	0	0	0	0	0	0	0	0	0	0	0	0	0	0	0	0	0	0	n.d.	n.d.	n.d.
	OTROS SERVICIOS	0	0	0	0	201	13	17	14	0	0	0	0	0	0	0	0	0	0	0	0	0	0	0	0	201	13	17	14	15	12	14
	TOTAL ESCOLARIZADO	193	0	26	31	3,876	289	307	131	517	19	20	2	0	0	0	0	0	0	0	0	0	0	0	0	4,586	308	353	164	15	13	28
<b>NO ESCOLARIZADO</b>																																
OTROS	EDUC. INICIAL NO ESCOLARIZADA	0	0	0	0	315	30	30	30	0	0	0	0	0	0	0	0	0	0	0	0	0	0	0	0	315	30	30	30	11	11	11
	EDUC. INI. NO ESC. CONAFE	0	0	0	0	0	0	0	0	0	0	0	0	0	0	0	0	0	0	0	0	0	0	0	0	0	0	0	0	n.d.	n.d.	n.d.
MEDIO SUP.	EDUCACION INICIAL	0	0	0	0	315	30	30	30	0	0	0	0	0	0	0	0	0	0	0	0	0	0	0	0	315	30	30	30	11	11	11
	BACHILLERATO GENERAL	0	0	0	0	0	0	0	0	0	0	0	0	0	0	0	0	0	0	0	0	0	0	0	0	0	0	0	0	n.d.	n.d.	n.d.
	BACHILLERATO TECNOLOGICO	0	0	0	0	0	0	0	0	0	0	0	0	0	0	0	0	0	0	0	0	0	0	0	0	0	0	0	0	n.d.	n.d.	n.d.
	EDUCACION MEDIA SUPERIOR	0	0	0	0	0	0	0	0	0	0	0	0	0	0	0	0	0	0	0	0	0	0	0	0	0	0	0	0	n.d.	n.d.	n.d.
SUPERIOR	NORMAL LICENCIATURA	0	0	0	0	0	0	0	0	0	0	0	0	0	0	0	0	0	0	0	0	0	0	0	0	0	0	0	0	n.d.	n.d.	n.d.
	LICENCIATURA UNIVERSITARIA	0	0	0	0	0	0	0	0	0	0	0	0	0	0	0	0	0	0	0	0	0	0	0	0	0	0	0	0	n.d.	n.d.	n.d.
	LICENCIATURA TECNOLOGICA	0	0	0	0	0	0	0	0	0	0	0	0	0	0	0	0	0	0	0	0	0	0	0	0	0	0	0	0	n.d.	n.d.	n.d.
	LICENCIATURA	0	0	0	0	0	0	0	0	0	0	0	0	0	0	0	0	0	0	0	0	0	0	0	0	0	0	0	0	n.d.	n.d.	n.d.
	POSGRADO	0	0	0	0	0	0	0	0	0	0	0	0	0	0	0	0	0	0	0	0	0	0	0	0	0	0	0	0	n.d.	n.d.	n.d.
	EDUC. SUPERIOR Y POSGRADO	0	0	0	0	0	0	0	0	0	0	0	0	0	0	0	0	0	0	0	0	0	0	0	0	0	0	0	0	n.d.	n.d.	n.d.
TOTAL NO ESCOLARIZADO	0																															



RESUMEN GENERAL POR SOSTENIMIENTO  
TAMAZUNCHALE  
INICIO DE CURSOS 2020-2021

TIPO	NIVEL Y SERVICIO	SOSTENIMIENTOS																				TOTAL DEL MUNICIPIO				RELACION ALUMNO						
		FEDERAL				ESTATAL TRANSFERIDO				ESTATAL REGULAR				PRIVADO				AUTONOMO				ALUM.	GPO.	DOC.	ESC.	GPO.	DOC.	ESC.				
		ALUM.	GPO.	DOC.	ESC.	ALUM.	GPO.	DOC.	ESC.	ALUM.	GPO.	DOC.	ESC.	ALUM.	GPO.	DOC.	ESC.	ALUM.	GPO.	DOC.	ESC.											
<b>ESCOLARIZADO</b>																																
BÁSICA	PREESCOLAR INICIAL	0	0	0	0	32	3	3	1	0	0	0	0	0	0	0	0	0	0	0	0	0	0	0	0	32	3	3	1	11	11	32
	PREESCOLAR GENERAL	0	0	0	0	2,404	126	126	50	240	15	15	3	0	0	0	0	0	0	0	0	0	0	0	0	2,644	141	141	53	19	19	50
	PREESCOLAR CONAFE	199	0	30	29	0	0	0	0	0	0	0	0	0	0	0	0	0	0	0	0	0	0	0	0	199	0	30	29	n.d.	7	7
	PREESCOLAR CONAFE INDIGENA	29	0	6	6	0	0	0	0	0	0	0	0	0	0	0	0	0	0	0	0	0	0	0	0	29	0	6	6	n.d.	5	5
	PREESCOLAR INDIGENA	0	0	0	0	2,100	148	148	87	0	0	0	0	0	0	0	0	0	0	0	0	0	0	0	0	2,100	148	148	87	14	14	24
	PREESCOLAR	228	0	36	35	4,536	277	277	138	240	15	15	3	0	0	0	0	0	0	0	0	0	0	0	0	5,004	292	328	176	17	15	28
	PRIMARIA GENERAL	0	0	0	0	6,139	348	348	66	1,551	69	69	8	117	6	6	1	0	0	0	0	0	0	0	0	7,807	423	423	75	18	18	104
	PRIMARIA CONAFE	135	0	15	14	0	0	0	0	0	0	0	0	0	0	0	0	0	0	0	0	0	0	0	0	135	0	15	14	n.d.	9	10
	PRIMARIA CONAFE INDIGENA	71	0	7	4	0	0	0	0	0	0	0	0	0	0	0	0	0	0	0	0	0	0	0	0	71	0	7	4	n.d.	10	18
	PRIMARIA INDIGENA	0	0	0	0	3,357	230	230	73	0	0	0	0	0	0	0	0	0	0	0	0	0	0	0	0	3,357	230	230	73	15	15	46
	PRIMARIA	206	0	22	18	9,496	578	578	139	1,551	69	69	8	117	6	6	1	0	0	0	0	0	0	0	0	11,370	653	675	166	17	17	68
	SECUNDARIA COMUNITARIA	36	0	4	3	0	0	0	0	0	0	0	0	0	0	0	0	0	0	0	0	0	0	0	0	36	0	4	3	n.d.	9	12
	SECUNDARIA GENERAL	0	0	0	0	1,379	51	111	4	550	14	22	1	0	0	0	0	0	0	0	0	0	0	0	0	1,929	65	133	5	30	15	386
	SECUNDARIA PARA TRABAJADORES	0	0	0	0	0	0	0	0	0	0	0	0	0	0	0	0	0	0	0	0	0	0	0	0	0	0	0	0	n.d.	n.d.	n.d.
	TELESECUNDARIA	0	0	0	0	3,461	262	253	63	0	0	0	0	0	0	0	0	0	0	0	0	0	0	0	0	3,461	262	253	63	13	14	55
	SECUNDARIA TECNICA	0	0	0	0	731	27	33	2	0	0	0	0	0	0	0	0	0	0	0	0	0	0	0	0	731	27	33	2	27	22	366
	SECUNDARIA MIGRANTE	0	0	0	0	0	0	0	0	0	0	0	0	0	0	0	0	0	0	0	0	0	0	0	0	0	0	0	0	n.d.	n.d.	n.d.
SECUNDARIA	36	0	4	3	5,571	340	397	69	550	14	22	1	0	0	0	0	0	0	0	0	0	0	0	0	6,157	354	423	73	17	15	84	
EDUCACION BASICA	470	0	62	56	19,603	1,195	1,252	346	2,341	98	106	12	117	6	6	1	0	0	0	0	0	0	0	0	22,531	1,299	1,426	415	17	16	54	
MEDIO SUPERIOR	PROFESIONAL TECNICO	0	0	0	0	0	0	0	0	0	0	0	0	0	0	0	0	0	0	0	0	0	0	0	0	0	0	0	0	n.d.	n.d.	n.d.
	BACHILLERATO GENERAL 2 AÑOS	0	0	0	0	0	0	0	0	390	10	30	2	38	2	8	1	0	0	0	0	0	0	0	0	428	12	38	3	36	11	143
	BACHILLERATO GENERAL 3 AÑOS	0	0	0	0	707	38	69	13	960	21	29	4	7	3	9	1	0	0	0	0	0	0	0	0	1,674	62	107	18	27	16	93
	BACHILLERATO TECNOLOGICO	1,345	27	41	2	0	0	0	0	1,686	54	85	4	0	0	0	0	0	0	0	0	0	0	0	0	3,031	81	126	6	37	24	505
	BACHILLERATO	1,345	27	41	2	707	38	69	13	3,036	85	144	10	45	5	17	2	0	0	0	0	0	0	0	0	5,133	155	271	27	33	19	190
EDUCACION MEDIA SUPERIOR	1,345	27	41	2	707	38	69	13	3,036	85	144	10	45	5	17	2	0	0	0	0	0	0	0	0	5,133	155	271	27	33	19	190	
SUPERIOR	NORMAL LICENCIATURA	0	0	0	0	649	0	39	1	0	0	0	0	0	0	0	0	0	0	0	0	0	0	0	0	649	0	39	1	n.d.	17	649
	LICENCIATURA UNIVERSITARIA	0	0	0	0	216	0	13	1	0	0	0	0	244	0	52	2	590	0	18	1	1,050	0	83	4	n.d.	13	263				
	LICENCIATURA TECNOLOGICA	0	0	0	0	1,292	0	63	1	0	0	0	0	0	0	0	0	0	0	0	0	1,292	0	63	1	n.d.	21	1,292				
	LICENCIATURA	0	0	0	0	2,157	0	115	3	0	0	0	0	244	0	52	2	590	0	18	1	2,991	0	185	6	n.d.	16	499				
	POSGRADO	0	0	0	0	0	0	0	0	0	0	0	0	1	0	0	0	0	0	0	0	1	0	0	0	0	0	0	n.d.	n.d.	n.d.	
EDUC. SUPERIOR Y POSGRADO	0	0	0	0	2,157	0	115	3	0	0	0	0	245	0	52	2	590	0	18	1	2,992	0	185	6	n.d.	16	499					
OTROS SERVICIOS	EDUCACION INICIAL	0	0	0	0	0	0	0	0	0	0	0	0	0	0	0	0	0	0	0	0	0	0	0	0	0	0	0	0	n.d.	n.d.	n.d.
	EDUCACION INICIAL INDIGENA	0	0	0	0	618	54	52	49	0	0	0	0	0	0	0	0	0	0	0	0	618	54	52	49	11	12	13				
	EDUCACION INICIAL	0	0	0	0	618	54	52	49	0	0	0	0	0	0	0	0	0	0	0	0	618	54	52	49	11	12	13				
	U.S.A.E.R.	0	0	0	0	191	0	9	2	86	0	7	1	0	0	0	0	0	0	0	0	277	0	16	3	n.d.	17	92				
	C.A.M.	0	0	0	0	53	3	6	1	0	0	0	0	0	0	0	0	0	0	0	0	53	3	6	1	18	9	53				
	EDUCACION ESPECIAL	0	0	0	0	244	3	15	3	86	0	7	1	0	0	0	0	0	0	0	0	330	3	22	4	110	15	83				
	CAPACITACION PARA EL TRABAJO	0	0	0	0	0	0	0	0	1,947	130	24	1	35	9	4	1	0	0	0	0	1,982	139	28	2	14	71	991				
	EDUCACION BASICA PARA ADULTOS	0	0	0	0	77	0	3	1	0	0	0	0	0	0	0	0	0	0	0	0	77	0	3	1	n.d.	26	77				
	OTROS SERVICIOS	0	0	0	0	939	57	70	53	2,033	130	31	2	35	9	4	1	0	0	0	0	3,007	196	105	56	15	29	54				
	TOTAL ESCOLARIZADO	1,815	27	103	58	23,406	1,290	1,506	415	7,410	313	281	24	442	20	79	6	590	0	18	1	33,663	1,650	1,987	504	20	17	67				
<b>NO ESCOLARIZADO</b>																																
OTROS	EDUC. INICIAL NO ESCOLARIZADA	0	0	0	0	567	72	72	72	0	0	0	0	0	0	0	0	0	0	0	0	0	0	0	0	567	72	72	72	8	8	8
	EDUC. INI. NO ESC. CONAFE	0	0	0	0	0	0	0	0	0	0	0	0	0	0	0	0	0	0	0	0	0	0	0	0	0	0	0	0	n.d.	n.d.	n.d.
MEDIO SUP.	EDUCACION INICIAL	0	0	0	0	567	72	72	72	0	0	0	0	0	0	0	0	0	0	0	0	0	0	0	0	567	72	72	72	8	8	8
	BACHILLERATO GENERAL	17	0	3	1	0	0	0	0	0	0	0	0	0	0	0	0	0	0	0	0	0	0	0	0	17	0	3	1	n.d.	6	17
	BACHILLERATO TECNOLOGICO	0	0	0	0	0	0	0	0	0	0	0	0	0	0	0	0	0	0	0	0	0	0	0	0	0	0	0	0	n.d.	n.d.	n.d.
	EDUCACION MEDIA SUPERIOR	17	0	3	1	0	0	0	0	0	0	0	0	0	0	0	0	0	0	0	0	0	0	0	0	17	0	3	1	n.d.	6	17
	NORMAL LICENCIATURA	0	0	0	0	0	0	0	0	0	0	0	0	0	0	0	0	0	0	0	0	0	0	0	0	0	0	0	0	n.d.	n.d.	n.d.
SUPERIOR	LICENCIATURA UNIVERSITARIA	0	0	0	0	0	0	0	0	0	0	0	0	15	0	0	0	0	0	0	0	0	0	0	0	15	0	0	0	n.d.	n.d.	n.d.
	LICENCIATURA TECNOLOGICA	0	0	0	0	0	0	0	0	0	0	0	0	0	0	0	0	0	0	0	0	0	0	0	0	0	0	0	0	n.d.	n.d.	n.d.
	LICENCIATURA	0	0	0	0	0	0	0	0	0	0	0	0	15	0	0	0	0	0	0	0	15	0	0	0	0	0	0	0	n.d.	n.d.	n.d.
	POSGRADO	0	0	0	0	0	0	0	0	0	0	0	0	29	0	11	1	0	0	0	0	29	0	11	1	n.d.	3	29				
	EDUC. SUPERIOR Y POSGRADO	0	0	0	0	0	0	0	0	0	0	0	0	44	0	11	1	0	0	0	0	44	0	11	1	n.d.	4	44				
TOTAL NO ESCOLARIZADO																																





RESUMEN GENERAL POR SOSTENIMIENTO  
XILITLA  
INICIO DE CURSOS 2020-2021

TIPO	NIVEL Y SERVICIO	SOSTENIMIENTOS																				TOTAL DEL MUNICIPIO				RELACION ALUMNO							
		FEDERAL				ESTATAL TRANSFERIDO				ESTATAL REGULAR				PRIVADO				AUTONOMO				ALUM.	GPO.	DOC.	ESC.	GPO.	DOC.	ESC.					
		ALUM.	GPO.	DOC.	ESC.	ALUM.	GPO.	DOC.	ESC.	ALUM.	GPO.	DOC.	ESC.	ALUM.	GPO.	DOC.	ESC.	ALUM.	GPO.	DOC.	ESC.												
<b>ESCOLARIZADO</b>																																	
BÁSICA	PREESCOLAR INICIAL	0	0	0	0	0	0	0	0	0	0	0	0	0	0	0	0	0	0	0	0	0	0	0	0	n.d.	n.d.	n.d.					
	PREESCOLAR GENERAL	0	0	0	0	1,315	73	73	44	127	6	6	1	0	0	0	0	0	0	0	0	0	0	0	0	1,442	79	79	45	18	18	32	
	PREESCOLAR CONAFE	292	0	42	42	0	0	0	0	0	0	0	0	0	0	0	0	0	0	0	0	0	0	0	0	292	0	42	42	n.d.	n.d.	7	7
	PREESCOLAR CONAFE INDIGENA	49	0	10	11	0	0	0	0	0	0	0	0	0	0	0	0	0	0	0	0	0	0	0	0	49	0	10	11	n.d.	n.d.	5	4
	PREESCOLAR INDIGENA	0	0	0	0	777	52	52	28	0	0	0	0	0	0	0	0	0	0	0	0	0	0	0	0	777	52	52	28	15	15	28	
	PREESCOLAR	341	0	52	53	2,092	125	125	72	127	6	6	1	0	0	0	0	0	0	0	0	0	0	0	0	2,560	131	183	126	20	14	20	
	PRIMARIA GENERAL	0	0	0	0	4,172	240	240	57	487	18	18	1	0	0	0	0	0	0	0	0	0	0	0	0	4,659	258	258	58	18	18	80	
	PRIMARIA CONAFE	288	0	31	26	0	0	0	0	0	0	0	0	0	0	0	0	0	0	0	0	0	0	0	0	288	0	31	26	n.d.	n.d.	9	11
	PRIMARIA CONAFE INDIGENA	73	0	8	8	0	0	0	0	0	0	0	0	0	0	0	0	0	0	0	0	0	0	0	0	73	0	8	8	n.d.	n.d.	9	9
	PRIMARIA INDIGENA	0	0	0	0	1,366	90	90	37	0	0	0	0	0	0	0	0	0	0	0	0	0	0	0	0	1,366	90	90	37	15	15	37	
	PRIMARIA	361	0	39	34	5,538	330	330	94	487	18	18	1	0	0	0	0	0	0	0	0	0	0	0	0	6,386	348	387	129	18	17	50	
	SECUNDARIA COMUNITARIA	130	0	11	10	0	0	0	0	0	0	0	0	0	0	0	0	0	0	0	0	0	0	0	0	130	0	11	10	n.d.	n.d.	12	13
	SECUNDARIA GENERAL	0	0	0	0	525	21	33	2	0	0	0	0	0	0	0	0	0	0	0	0	0	0	0	0	525	21	33	2	25	16	263	
	SECUNDARIA PARA TRABAJADORES	0	0	0	0	0	0	0	0	0	0	0	0	0	0	0	0	0	0	0	0	0	0	0	0	0	0	0	0	n.d.	n.d.	n.d.	n.d.
	TELESECUNDARIA	0	0	0	0	2,047	164	150	37	0	0	0	0	0	0	0	0	0	0	0	0	0	0	0	0	2,047	164	150	37	12	14	55	
	SECUNDARIA TECNICA	0	0	0	0	416	17	24	3	0	0	0	0	0	0	0	0	0	0	0	0	0	0	0	0	416	17	24	3	24	17	139	
SECUNDARIA MIGRANTE	0	0	0	0	0	0	0	0	0	0	0	0	0	0	0	0	0	0	0	0	0	0	0	0	0	0	0	0	n.d.	n.d.	n.d.	n.d.	
SECUNDARIA	130	0	11	10	2,988	202	207	42	0	0	0	0	0	0	0	0	0	0	0	0	0	0	0	0	3,118	202	218	52	15	14	60		
EDUCACION BASICA	832	0	102	97	10,618	657	662	208	614	24	24	2	0	0	0	0	0	0	0	0	0	0	0	0	12,064	681	788	307	18	15	39		
MEDIO SUPERIOR	PROFESIONAL TECNICO	0	0	0	0	0	0	0	0	0	0	0	0	0	0	0	0	0	0	0	0	0	0	0	0	0	0	0	n.d.	n.d.	n.d.	n.d.	
	BACHILLERATO GENERAL 2 AÑOS	0	0	0	0	0	0	0	0	0	0	0	0	45	2	9	1	0	0	0	0	0	0	0	0	45	2	9	1	23	5	45	
	BACHILLERATO GENERAL 3 AÑOS	0	0	0	0	801	35	51	9	902	21	28	3	0	0	0	0	0	0	0	0	0	0	0	0	1,703	56	79	12	30	22	142	
	BACHILLERATO TECNOLOGICO	0	0	0	0	0	0	0	0	0	0	0	0	0	0	0	0	0	0	0	0	0	0	0	0	0	0	0	n.d.	n.d.	n.d.	n.d.	
	BACHILLERATO	0	0	0	0	801	35	51	9	902	21	28	3	45	2	9	1	0	0	0	0	0	0	0	0	1,748	58	88	13	30	20	134	
EDUCACION MEDIA SUPERIOR	0	0	0	0	801	35	51	9	902	21	28	3	45	2	9	1	0	0	0	0	0	0	0	0	1,748	58	88	13	30	20	134		
SUPERIOR	NORMAL LICENCIATURA	0	0	0	0	0	0	0	0	0	0	0	0	0	0	0	0	0	0	0	0	0	0	0	0	0	0	0	n.d.	n.d.	n.d.	n.d.	
	LICENCIATURA UNIVERSITARIA	0	0	0	0	0	0	0	0	0	0	0	0	6	0	5	1	0	0	0	0	0	0	0	0	6	0	5	1	n.d.	n.d.	1	6
	LICENCIATURA TECNOLOGICA	0	0	0	0	0	0	0	0	0	0	0	0	0	0	0	0	0	0	0	0	0	0	0	0	0	0	0	n.d.	n.d.	n.d.	n.d.	
	LICENCIATURA	0	0	0	0	0	0	0	0	0	0	0	0	6	0	5	1	0	0	0	0	0	0	0	0	6	0	5	1	n.d.	n.d.	1	6
	POSGRADO	0	0	0	0	0	0	0	0	0	0	0	0	0	0	0	0	0	0	0	0	0	0	0	0	0	0	0	n.d.	n.d.	n.d.	n.d.	
EDUC. SUPERIOR Y POSGRADO	0	0	0	0	0	0	0	0	0	0	0	0	6	0	5	1	0	0	0	0	0	0	0	0	6	0	5	1	n.d.	n.d.	1	6	
OTROS SERVICIOS	EDUCACION INICIAL	0	0	0	0	0	0	0	0	0	0	0	0	0	0	0	0	0	0	0	0	0	0	0	0	0	0	0	n.d.	n.d.	n.d.	n.d.	
	EDUCACION INICIAL INDIGENA	0	0	0	0	243	26	25	23	0	0	0	0	0	0	0	0	0	0	0	0	0	0	0	0	243	26	25	23	9	10	11	
	EDUCACION INICIAL	0	0	0	0	243	26	25	23	0	0	0	0	0	0	0	0	0	0	0	0	0	0	0	0	243	26	25	23	9	10	11	
	U.S.A.E.R.	0	0	0	0	56	0	5	1	0	0	0	0	0	0	0	0	0	0	0	0	0	0	0	0	56	0	5	1	n.d.	n.d.	11	56
	C.A.M.	0	0	0	0	48	4	6	1	0	0	0	0	0	0	0	0	0	0	0	0	0	0	0	0	48	4	6	1	12	8	48	
	EDUCACION ESPECIAL	0	0	0	0	104	4	11	2	0	0	0	0	0	0	0	0	0	0	0	0	0	0	0	0	104	4	11	2	26	9	52	
	CAPACITACION PARA EL TRABAJO	0	0	0	0	0	0	0	0	0	0	0	0	0	0	0	0	0	0	0	0	0	0	0	0	0	0	0	n.d.	n.d.	n.d.	n.d.	
	EDUCACION BASICA PARA ADULTOS	0	0	0	0	0	0	0	0	0	0	0	0	0	0	0	0	0	0	0	0	0	0	0	0	0	0	0	n.d.	n.d.	n.d.	n.d.	
	OTROS SERVICIOS	0	0	0	0	347	30	36	25	0	0	0	0	0	0	0	0	0	0	0	0	0	0	0	0	347	30	36	25	12	10	14	
	TOTAL ESCOLARIZADO	832	0	102	97	11,766	722	749	242	1,516	45	52	5	51	2	14	2	0	0	0	0	0	0	0	0	14,165	769	917	346	18	15	41	
<b>NO ESCOLARIZADO</b>																																	
OTROS	EDUC. INICIAL NO ESCOLARIZADA	0	0	0	0	1,082	110	110	110	0	0	0	0	0	0	0	0	0	0	0	0	0	0	0	0	1,082	110	110	110	10	10	10	
	EDUC. INI. NO ESC. CONAFE	0	0	0	0	0	0	0	0	0	0	0	0	0	0	0	0	0	0	0	0	0	0	0	0	0	0	0	0	n.d.	n.d.	n.d.	n.d.
	EDUCACION INICIAL	0	0	0	0	1,082	110	110	110	0	0	0	0	0	0	0	0	0	0	0	0	0	0	0	0	1,082	110	110	110	10	10	10	
MEDIO SUP.	BACHILLERATO GENERAL	0	0	0	0	0	0	0	0	0	0	0	0	0	0	0	0	0	0	0	0	0	0	0	0	0	0	0	n.d.	n.d.	n.d.	n.d.	
	BACHILLERATO TECNOLOGICO	0	0	0	0	0	0	0	0	0	0	0	0	0	0	0	0	0	0	0	0	0	0	0	0	0	0	0	n.d.	n.d.	n.d.	n.d.	
	EDUCACION MEDIA SUPERIOR	0	0	0	0	0	0	0	0	0	0	0	0	0	0	0	0	0	0	0	0	0	0	0	0	0	0	0	n.d.	n.d.	n.d.	n.d.	
	NORMAL LICENCIATURA	0	0	0	0	0	0	0	0	0	0	0	0	0	0	0	0	0	0	0	0	0	0	0	0	0	0	0	n.d.	n.d.	n.d.	n.d.	
SUPERIOR	LICENCIATURA UNIVERSITARIA	0	0	0	0	0	0	0	0	0	0	0	0	54	0	8	1	0	0	0	0	0	0	0	0	54	0	8	1	n.d.	n.d.	7	54
	LICENCIATURA TECNOLOGICA	0	0	0	0	0	0	0	0	0	0	0	0	0	0	0	0	0	0	0	0	0	0	0	0	0	0	0	n.d.	n.d.	n.d.	n.d.	
	LICENCIATURA	0	0	0	0	0	0	0	0	0	0	0	0	54	0	8	1	0	0	0	0	0	0	0	0	54	0	8	1	n.d.	n.d.	7	54
	POSGRADO	0	0	0	0	0	0	0	0	0	0	0	0	19	0	0	0	0	0	0	0	0	0	0	0	19	0	0	0	n.d.	n.d.	n.d.	n.d.
	EDUC. SUPERIOR Y POSGRADO	0	0	0	0	0	0	0	0	0	0	0	0	73	0	8	1	0	0	0	0	0	0	0	0	73	0	8	1	n.d.	n.d.	9	73
TOTAL NO ESCOLARIZADO	0	0	0	0	1,082	110	110	110	0	0	0	0	73	0	8	1	0	0	0	0	0	0	0	0	1,155</								







# PRINCIPALES CIFRAS EDUCATIVAS



EDUCACIÓN INICIAL

CICLO ESCOLAR  
2020-2021



# EDUCACION INICIAL

## CARACTERISTICAS

Esta es la primera etapa del Sistema Educativo Nacional y se ofrece en dos modalidades: Escolarizada y No Escolarizada.



## MODALIDAD ESCOLARIZADA

Las Unidades Educativas que integran éste servicio son denominadas Centros de Desarrollo Infantil (CENDI), guarderías o estancias infantiles, que proporcionan educación y atención asistencial a los hijos de las madres que trabajan. Se atiende a niños desde los 45 días de nacidos hasta los 5 años 11 meses, incluyéndose el Servicio de Educación Preescolar.

Esta educación está encaminada al desarrollo de las capacidades físicas, afectivas, sociales y cognoscitivas del niño; a través de los servicios asistenciales se les proporciona, una alimentación balanceada, atención médica, psicológica y de trabajo social, que en conjunto coadyuvan a conservar su salud.

Este servicio lo proporcionan las siguientes dependencias: SEGE, SEER, IMSS, ISSSTE y PARTICULARES.

## OBJETIVOS

-  Brindar asistencia y educación integral a los niños de 45 días a cinco años 11 meses, hijos de madres trabajadoras.
-  Propiciar la tranquilidad emocional de las madres durante su jornada laboral, a fin de que su productividad sea mejor en calidad y cantidad

**EDUCACION INICIAL**  
**INICIO DE CURSOS 2020 - 2021**

ESCUELAS, GRUPOS Y PERSONAL														
CONTROL ADMINISTRATIVO	No. DE ESC.	No. DE GRUPOS	AULAS O SALAS	PERSONAL										
				TOTAL	DIR.	DOC.	SERV	PUERI	ADMVO.	ESPECIAL	PEDAG.	ASIST	NUTRICION	OTROS
TOTAL DEL CICLO	55	230	273	1,863	62	100	266	253	58	117	107	587	297	16
FEDERAL (I. S. S. S. T. E.)	1	0	10	40	1	20	10	0	3	0	3	0	3	0
FEDERAL (I. M. S. S.)	2	10	12	153	2	2	20	86	4	4	12	0	17	6
ESTATAL TRANSFERIDO	6	24	29	208	6	21	35	9	10	23	19	45	36	4
ESTATAL REGULAR	10	36	42	332	10	15	34	30	11	43	28	83	77	1
D. I. F.	8	21	21	111	15	0	19	30	21	3	1	4	18	0
PARTICULAR	28	139	159	1,019	28	42	148	98	9	44	44	455	146	5
ALUMNOS POR SEXO Y AREA DE ATENCION														
CONTROL ADMINISTRATIVO	TOTAL			LACTANTES			MATERNAL			PREESCOLAR				
	TOTAL	HOM.	MUJ.	TOTAL	HOM.	MUJ.	TOTAL	HOM.	MUJ.	TOTAL	HOM.	MUJ.		
TOTAL DEL CICLO	3,371	1,715	1,656	1,125	583	542	2,246	1,132	1,114	3,673	1,848	1,825		
FEDERAL (I. S. S. S. T. E.)	63	41	22	15	10	5	48	31	17	163	75	88		
FEDERAL (I. M. S. S.)	224	128	96	88	47	41	136	81	55	123	60	63		
ESTATAL TRANSFERIDO	300	150	150	140	72	68	160	78	82	609	318	291		
ESTATAL REGULAR	326	151	175	125	55	70	201	96	105	852	433	419		
D. I. F.	114	53	61	26	11	15	88	42	46	1,060	525	535		
PARTICULAR	2,344	1,192	1,152	731	388	343	1,613	804	809	915	463	452		

**NOTA:** En el total de alumnos atendidos por este nivel, únicamente se incluyen a los que se les brinda el servicio de lactantes y maternal. A los alumnos que son atendidos en estos centros de trabajo con servicio de preescolar se integran en la suma del nivel de educación preescolar.

**EDUCACION INICIAL**  
**INICIO DE CURSOS 2020 - 2021**

ALUMNOS POR EDAD Y AREA DE ATENCION									
CONTROL ADMINISTRATIVO	TOTAL	ALUMNOS POR EDAD							
		LACTANTES				MATERNALES			
		DE 43 DIAS A 1 AÑO 6 MESES				DE 1 AÑO 7 MESES A 3 AÑOS 11 MESES			
		SUMA	43 DIAS A 6 MESES	7 MESES A 11 MESES	1AÑO a 1 AÑO 6 MESES	SUMA	1 AÑO 7 MESES A 1 AÑO 11 MESES	2 AÑOS A 2 AÑOS 11 MESES	3 AÑOS A 3 AÑOS 11 MESES
TOTAL DEL CICLO	3,371	1,125	117	388	620	2,246	831	1,121	294
ESTATAL TRANSFERIDO	300	140	28	51	61	160	57	103	0
ESTATAL REGULAR	326	125	4	42	79	201	187	14	0
D.I.F.	114	26	1	0	25	88	9	25	54
FEDERAL I.M.S.S.	224	88	18	27	43	136	50	86	0
FEDERAL I.S.S.S.T.E.	63	15	0	0	15	48	0	15	33
PARTICULAR	2,344	731	66	268	397	1,613	528	878	207

**EDUCACION INICIAL INDIGENA  
INICIO DE CURSOS 2020-2021**

MODULOS, LOCALIDADES, ALUMNOS POR SEXO, GRUPOS, EDUCADORES COMUNITARIOS Y PADRES DE FAMILIA								
CONTROL ADMINISTRATIVO	MODULOS	LOCALIDADES	ALUMNOS			GRUPOS	EDUCADOR COMUNITARIO	PADRES DE FAMILIA
			TOTAL	HOMBRES	MUJERES			
TOTAL FEDERAL TRANSFERIDO	236	255	2,931	1,500	1,431	255	252	3,090
EDUCACION INICIAL INDIGENA	236	255	2,931	1,500	1,431	255	252	3,090

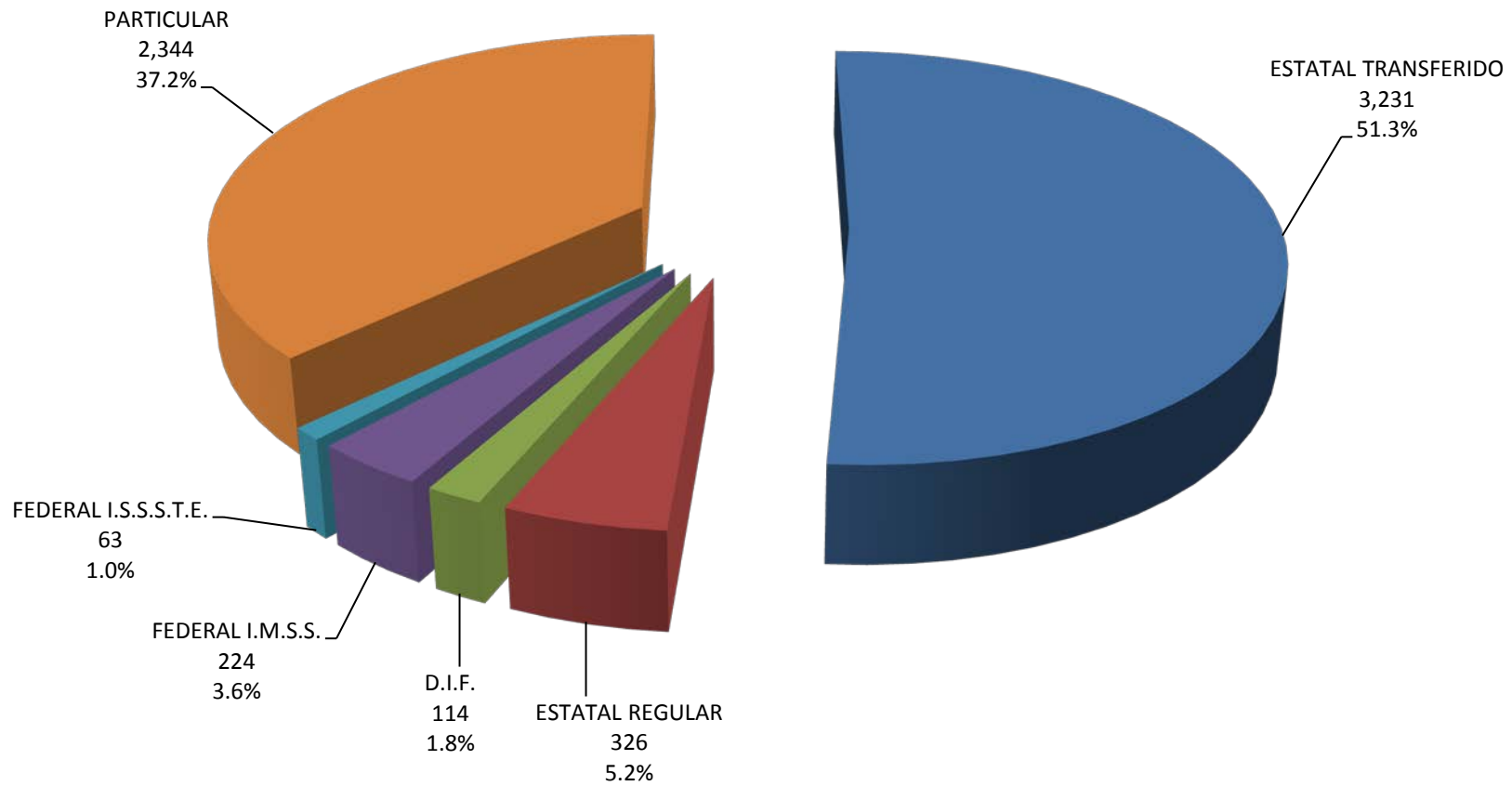
**EDUCACION INICIAL INDIGENA  
INICIO DE CURSOS 2020 - 2021**

ALUMNOS POR EDAD						
SERVICIO	AÑOS					
	TOTAL	-1	1	2	3	4
TOTAL FEDERAL TRANSFERIDO	2,931	244	917	1,681	78	11
EDUCACION INICIAL INDIGENA	2,931	244	917	1,681	78	11

# MATRÍCULA ESTATAL DE EDUCACIÓN INICIAL ESCOLARIZADA

INICIO DE CURSOS 2020-2021

TOTAL ESTATAL 6,302





# EDUCACION INICIAL

## MODALIDAD NO ESCOLARIZADA


### CARACTERISTICAS

La unidad bajo la cual opera el programa se denomina Módulo de Educación Inicial No Escolarizada y esta integrada por un responsable de módulo y 10 educadores comunitarios (en promedio), de los cuales cada uno atiende una comunidad, en donde integran grupos de padres de familia.

En éste módulo se programan las acciones educativas para los padres de familia y la comunidad.

El responsable del módulo es el encargado de organizar, supervisar y controlar la aplicación del programa en las localidades ó colonias que le son asignadas, para lo cual capacita, orienta y asesora cotidianamente a los educadores comunitarios. Estos son los encargados de organizar y coordinar el funcionamiento de ésta modalidad con los grupos de padres de familia a su cargo, capacitándolos y orientándolos en forma permanente para que realicen las actividades educativas directamente con sus hijos.

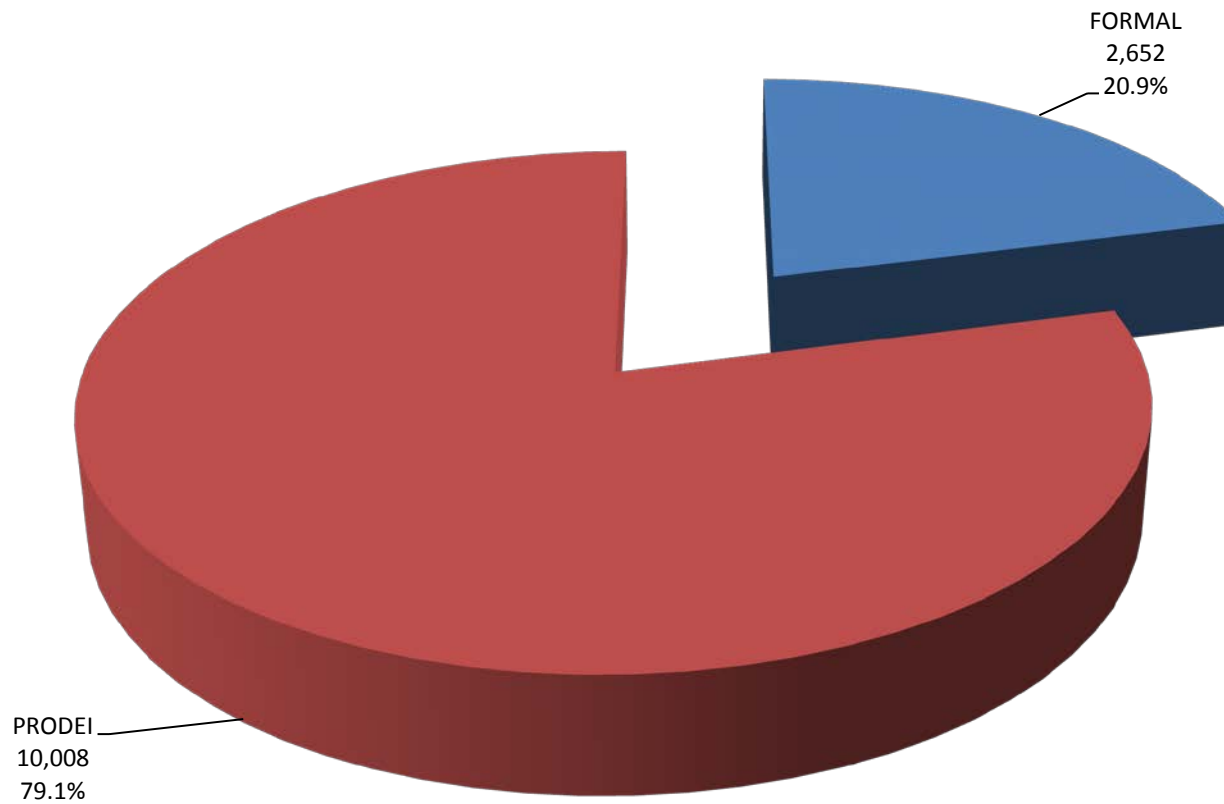
### OBJETIVO:

-  - Apoyar a los padres de familia y miembros de la comunidad, en la orientación y formación integral de los niños desde su nacimiento hasta los cuatro años de edad.

# MATRÍCULA ESTATAL DE EDUCACIÓN INICIAL NO ESCOLARIZADO

INICIO DE CURSOS 2020-2021

TOTAL 12,660





SECRETARÍA  
DE EDUCACIÓN  
DE GOBIERNO  
DEL ESTADO

**EDUCACION INICIAL NO ESCOLARIZADO  
INICIO DE CURSOS 2020-2021**

MODULOS, LOCALIDADES, ALUMNOS POR SEXO, GRUPOS, EDUCADORES COMUNITARIOS Y PADRES DE FAMILIA								
CONTROL ADMINISTRATIVO	MODULOS	LOCALIDADES	ALUMNOS			GRUPOS	EDUCADOR COMUNITARIO	PADRES DE FAMILIA
			TOTAL	HOMBRES	MUJERES			
TOTAL DEL CICLO	132	1,268	12,660	6,449	6,211	1,269	1,354	12,505
FORMAL	33	276	2,652	1,300	1,352	276	276	2,574
PRODEI	99	992	10,008	5,149	4,859	993	1,078	9,931

**EDUCACION INICIAL NO ESCOLARIZADA**  
**INICIO DE CURSOS 2020 - 2021**

ALUMNOS POR EDAD						
SERVICIO	AÑOS					
	TOTAL	-1	1	2	3	4
ESTATAL TRANSFERIDO	12,660	1,328	3,365	4,198	3,682	87
FORMAL	2,588	345	710	781	726	26
PRODEI	10,072	983	2,655	3,417	2,956	61



# PRINCIPALES CIFRAS EDUCATIVAS



EDUCACIÓN ESPECIAL

CICLO ESCOLAR  
2020-2021

# EDUCACION ESPECIAL

## CARACTERISTICAS

En la actualidad, la Educación Especial requiere acciones encaminadas a definir su misión, la orientación y el funcionamiento de sus servicios, también de actualizar al personal docente y paradocente, así como ampliar la cobertura otorgando prioridad a los alumnos que presentan discapacidad, extender los servicios de apoyo a un mayor número de zonas escolares de educación inicial y básica, con prioridad a las zonas rurales, indígenas y urbano marginadas.

### MISION

La misión de los servicios de educación especial es la de favorecer el acceso y permanencia en el sistema educativo de niños, niñas y jóvenes que presenten necesidades educativas especiales, otorgando prioridad a aquellos con discapacidad, proporcionando los apoyos indispensables dentro de un marco de equidad, pertinencia y calidad, que les permita desarrollar sus capacidades al máximo e integrarse educativa, social y laboralmente.

En concordancia con los que señala el Artículo 41 de la **Ley General de Educación**, la educación especial debe propiciar la integración de estos niños, niñas y jóvenes a los planteles de educación inicial, preescolar, primaria y secundaria en sus distintas modalidades, y a las instituciones de educación media-superior, aplicando métodos, técnicas y materiales específicos, así como dando orientación tanto a los padres y madres de familia como al personal docente de escuelas regulares, por medio, principalmente de los **servicios de apoyo y orientación**.

Existen 3 tipos de servicios de educación especial: Servicios de Apoyo, Escolarizados y de Orientación

### Servicios de Apoyo

Los servicios de apoyo son los encargados de apoyar la integración de los alumnos y alumnas con necesidades educativas especiales, prioritariamente de los que presentan alguna discapacidad, en las escuelas de educación inicial y básica, de las distintas modalidades. Los principales servicios de apoyo son las **Unidades de Servicios de Apoyo a la Educación Regular (USAER)**. Sin embargo, los Centros de Atención Múltiple también pueden funcionar como servicios de apoyo.



## Servicios Escolarizados

Los principales servicios escolarizados son los **Centros de Atención Múltiple (CAM)** y tiene la responsabilidad de escolarizar a los alumnos y alumnas con alguna discapacidad o con discapacidades múltiples que por distintas razones no logren integrarse al sistema educativo regular.

## Servicios de Orientación

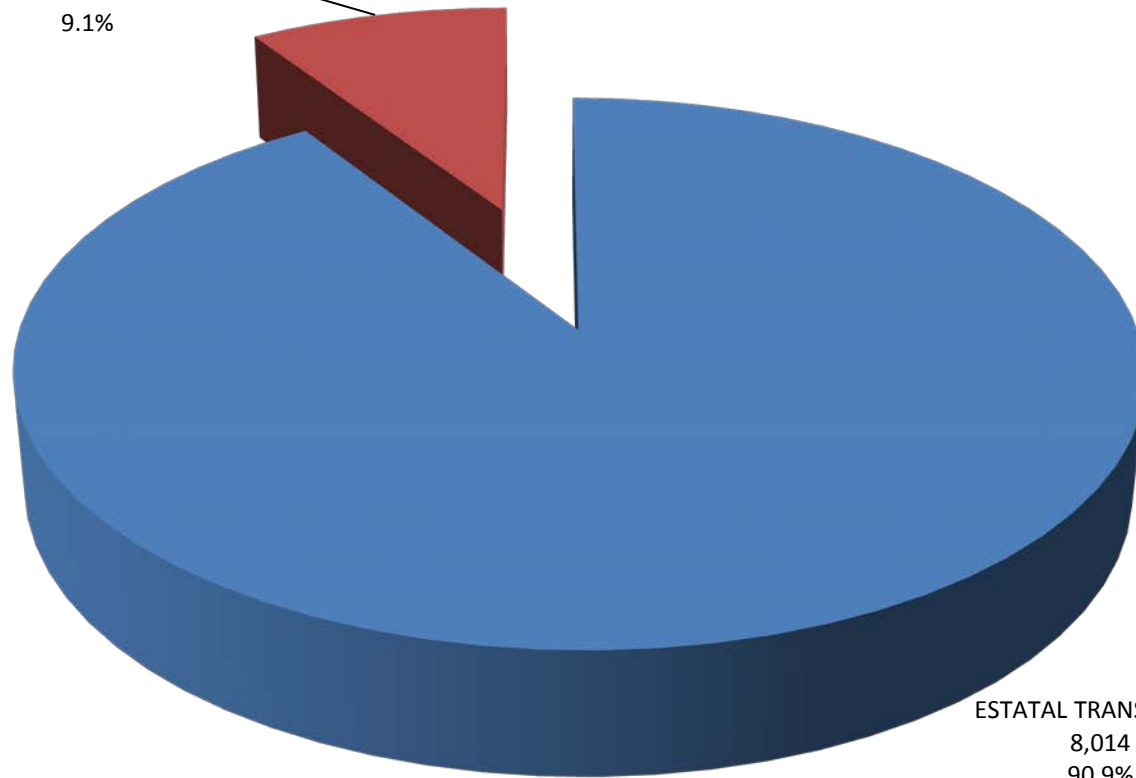
Estos servicios deben brindar información y orientación a las familias de los niños, las niñas y los jóvenes con necesidades educativas especiales, así como a la comunidad en general, acerca de las opciones educativas que éstos tienen. Además, deben ofrecer orientación específica a los maestros y maestras de educación inicial, básica y/o media superior, sobre todo a aquellas que no cuentan con apoyo directo de educación especial, respecto a las estrategias que pueden poner en marcha para dar una respuesta educativa adecuada a los alumnos y alumnas con necesidades educativas especiales que asisten a sus escuelas. Estos servicios son de recién creación y son denominados **Centros de Recursos e Información para la Integración Educativa (CRIE)**.

# MATRÍCULA DE EDUCACIÓN ESPECIAL USAER

INICIO DE CURSOS 2020-2021

TOTAL 8,821

ESTATAL REGULAR  
807  
9.1%



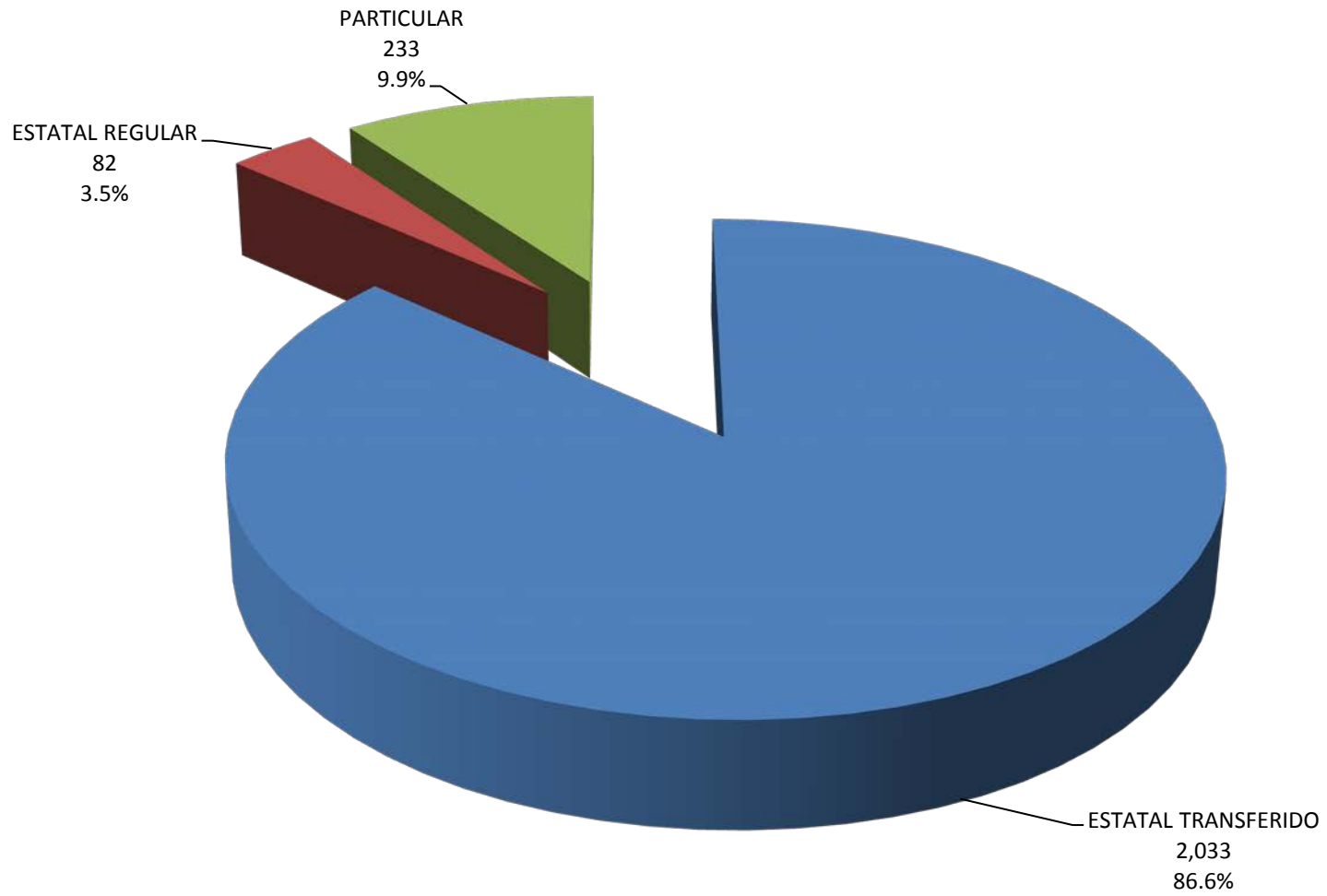
ESTATAL TRANSFERIDO  
8,014  
90.9%



# MATRÍCULA ESTATAL DE EDUCACIÓN ESPECIAL - CAM

INICIO DE CURSOS 2020-2021

TOTAL 2,348







EDUCACION ESPECIAL  
DISCAPACIDADES POR NIVEL Y SERVICIO  
INICIO DE CURSOS 2020-2021

NIVEL	SERVICIO	CONDICION DEL ALUMNO																																																		
		TOTAL			CEGUERA			BAJA VISION			SORDERA			HIPOACUSIA			DISCAPACIDAD MOTRIZ			DISCAPACIDAD INTELLECTUAL			APTITUDES SOBRESALIENTES			DISCAPACIDAD MULTIPLE			SORDOSEGUEIRA			TRASTORNO DEL ESPECTRO AUTISTA			TRASTORNO POR DEFICIT DE ATENCION E HIPERACTIVIDAD			DIFICULTAD SEVERA DE APRENDIZAJE			DIFICULTAD SEVERA DE COMUNICACION			DISCAPACIDAD PSICOSOCIAL			DIFICULTAD SEVERA DE CONDUCTA			OTRAS CONDICIONES		
		TOT	HOM	MUJ	TOT	HOM	MUJ	TOT	HOM	MUJ	TOT	HOM	MUJ	TOT	HOM	MUJ	TOT	HOM	MUJ	TOT	HOM	MUJ	TOT	HOM	MUJ	TOT	HOM	MUJ	TOT	HOM	MUJ	TOT	HOM	MUJ	TOT	HOM	MUJ	TOT	HOM	MUJ	TOT	HOM	MUJ	TOT	HOM	MUJ						
TOTAL	CAM	2323	1402	921	57	28	29	38	23	15	25	18	7	35	25	10	153	76	77	1313	768	545	0	0	0	145	82	63	0	0	0	233	184	49	53	34	19	127	79	48	50	30	20	8	4	4	14	12	2	72	39	33
	USAER	8508	5658	2850	9	8	1	48	21	27	21	13	8	99	47	52	76	49	27	391	230	161	33	20	13	22	11	11	0	0	0	183	156	27	449	375	74	6368	4112	2256	360	271	89	1	1	0	278	232	46	170	112	58
	TOTAL	10831	7060	3771	66	36	30	86	44	42	46	31	15	134	72	62	229	125	104	1704	998	706	33	20	13	167	93	74	0	0	0	416	340	76	502	409	93	6495	4191	2304	410	301	109	9	5	4	292	244	48	242	151	91
INICIAL	CAM	249	142	107	0	0	0	0	0	0	0	0	0	0	0	0	5	2	3	159	94	65	0	0	0	2	1	1	0	0	0	0	0	0	0	0	0	1	0	1	24	13	11	0	0	0	4	3	1	54	29	25
	USAER	1	1	0	0	0	0	0	0	0	0	0	0	0	0	0	0	0	0	0	0	0	0	0	0	0	0	0	0	0	0	0	0	0	0	0	0	1	1	0	0	0	0	0	0	0	0	0	0	0	0	0
	TOTAL	250	143	107	0	0	0	0	0	0	0	0	0	0	0	0	5	2	3	159	94	65	0	0	0	2	1	1	0	0	0	0	0	0	0	0	0	1	0	1	25	14	11	0	0	0	4	3	1	54	29	25
PREESCOLAR	CAM	195	118	77	8	3	5	4	1	3	0	0	0	4	3	1	21	6	15	51	36	15	0	0	0	27	16	11	0	0	0	22	19	3	3	2	1	23	13	10	13	8	5	0	0	0	4	4	0	15	7	8
	USAER	301	205	96	1	1	0	2	1	1	1	0	1	2	1	1	5	2	3	5	4	1	0	0	0	0	0	0	0	0	0	6	4	2	2	2	0	217	146	71	30	20	10	0	0	0	30	24	6	0	0	0
	TOTAL	496	323	173	9	4	5	6	2	4	1	0	1	6	4	2	26	8	18	56	40	16	0	0	0	27	16	11	0	0	0	28	23	5	5	4	1	240	159	81	43	28	15	0	0	0	34	28	6	15	7	8
PRIMARIA	CAM	890	580	310	26	14	12	18	13	5	12	9	3	19	15	4	64	36	28	415	253	162	0	0	0	67	43	24	0	0	0	145	113	32	31	21	10	71	46	25	11	8	3	4	3	1	5	4	1	2	2	0
	USAER	6311	4152	2159	7	6	1	30	15	15	14	8	6	65	31	34	53	36	17	271	152	119	12	9	3	19	10	9	0	0	0	136	120	16	306	249	57	4792	3057	1735	282	212	70	1	1	0	165	143	22	158	103	55
	TOTAL	7201	4732	2469	33	20	13	48	28	20	26	17	9	84	46	38	117	72	45	686	405	281	12	9	3	86	53	33	0	0	0	281	233	48	337	270	67	4863	3103	1760	293	220	73	5	4	1	170	147	23	160	105	55
SECUNDARIA	CAM	371	219	152	13	8	5	9	5	4	1	1	0	1	1	0	18	9	9	244	140	104	0	0	0	9	1	8	0	0	0	36	28	8	12	7	5	24	17	7	1	0	1	1	1	0	1	1	0	1	1	0
	USAER	1895	1300	595	1	1	0	16	5	11	6	5	1	32	15	17	18	11	7	115	74	41	21	11	10	3	1	2	0	0	0	41	32	9	141	124	17	1359	909	450	47	38	9	0	0	0	83	65	18	12	9	3
	TOTAL	2266	1519	747	14	9	5	25	10	15	7	6	1	33	16	17	36	20	16	359	214	145	21	11	10	12	2	10	0	0	0	77	60	17	153	131	22	1383	926	457	48	38	10	1	0	1	84	66	18	13	10	3
FORMACION PARA EL TRABAJO	CAM	595	331	264	2	0	2	3	2	1	11	7	4	11	6	5	45	23	22	443	244	199	0	0	0	31	16	15	0	0	0	30	24	6	7	4	3	8	3	5	1	1	0	3	1	2	0	0	0	0	0	0
APOYO COMPLEMENTARIA	CAM	23	12	11	8	3	5	4	2	2	1	1	0	0	0	0	0	0	0	1	1	0	0	0	0	9	5	4	0	0	0	0	0	0	0	0	0	0	0	0	0	0	0	0	0	0	0	0	0	0	0	0

\* En otros es el servicio que se presta a jóvenes que presentan en USAER alteraciones que no corresponden a una discapacidad como son Autismo, Problemas de Conducta y Problemas de lenguaje, en CAM problemas de lenguaje, Autismo y discapacidad en problemas de aprendizaje en ambos.



EDUCACION ESPECIAL  
DISCAPACIDADES POR NIVEL Y SERVICIO  
INICIO DE CURSOS 2020-2021

NIVEL	SERVICIO	ALUMNOS																																																														
		TOTAL DEL SERVICIO			TOTAL SIN DISCAPACIDAD			CONDICION DEL ALUMNO																																																								
								TOTAL			CEGUERA			BAJA VISION			SORDERA			HIPOACUSIA			DISCAPACIDAD MOTRIZ			DISCAPACIDAD INTELECTUAL			APTITUDES SOBRESALIENTES			DISCAPACIDAD MULTIPLE			SORDOSEGUERA			TRASTORNO DEL ESPECTRO AUTISTA			TRASTORNO POR DEFICIT DE ATENCION E HIPERACTIVIDAD			DIFICULTAD SEVERA DE APRENDIZAJE			DIFICULTAD SEVERA DE COMUNICACION			DISCAPACIDAD PSICOSOCIAL			DIFICULTAD SEVERA DE CONDUCTA			OTRAS CONDICIONES								
TOT	HOM	MUJ	TOT	HOM	MUJ	TOT	HOM	MUJ	TOT	HOM	MUJ	TOT	HOM	MUJ	TOT	HOM	MUJ	TOT	HOM	MUJ	TOT	HOM	MUJ	TOT	HOM	MUJ	TOT	HOM	MUJ	TOT	HOM	MUJ	TOT	HOM	MUJ	TOT	HOM	MUJ	TOT	HOM	MUJ	TOT	HOM	MUJ	TOT	HOM	MUJ	TOT	HOM	MUJ	TOT	HOM	MUJ											
TOTAL	CAM	2348	1413	935	25	11	14	2323	1402	921	57	28	29	38	23	15	25	18	7	35	25	10	153	76	77	1313	768	545	0	0	0	145	82	63	0	0	0	233	184	49	53	34	19	127	79	48	50	30	20	8	4	4	14	12	2	72	39	33						
	USAER	8821	5866	2955	313	208	105	8508	5658	2850	9	8	1	48	21	27	21	13	8	99	47	52	76	49	27	391	230	161	33	20	13	22	11	11	0	0	0	183	156	27	449	375	74	6368	4112	2256	360	271	89	1	1	0	278	232	46	170	112	58						
	TOTAL	11169	7279	3890	338	219	119	10831	7060	3771	66	36	30	86	44	42	46	31	15	134	72	62	229	125	104	1704	998	706	33	20	13	167	93	74	0	0	0	416	340	76	502	409	93	6495	4191	2304	410	301	109	9	5	4	292	244	48	242	151	91						
INICIAL	CAM	250	143	107	1	1	0	249	142	107	0	0	0	0	0	0	0	0	0	0	0	0	5	2	3	159	94	65	0	0	0	2	1	1	0	0	0	0	0	0	0	0	0	1	0	1	24	13	11	0	0	0	4	3	1	54	29	25						
	USAER	1	1	0	0	0	0	1	1	0	0	0	0	0	0	0	0	0	0	0	0	0	0	0	0	0	0	0	0	0	0	0	0	0	0	0	0	0	0	0	0	0	0	0	0	0	1	1	0	0	0	0	0	0	0	0	0	0						
	TOTAL	251	144	107	1	1	0	250	143	107	0	0	0	0	0	0	0	0	0	0	0	0	5	2	3	159	94	65	0	0	0	2	1	1	0	0	0	0	0	0	0	0	0	1	0	1	25	14	11	0	0	0	4	3	1	54	29	25						
PREESCOLAR	CAM	217	128	89	22	10	12	195	118	77	8	3	5	4	1	3	0	0	0	4	3	1	21	6	15	51	36	15	0	0	0	27	16	11	0	0	0	22	19	3	3	2	1	23	13	10	13	8	5	0	0	0	4	4	0	15	7	8						
	USAER	301	205	96	0	0	0	301	205	96	1	1	0	2	1	1	1	0	1	2	1	1	5	2	3	5	4	1	0	0	0	0	0	0	0	0	0	6	4	2	2	2	0	217	146	71	30	20	10	0	0	0	30	24	6	0	0	0						
	TOTAL	518	333	185	22	10	12	496	323	173	9	4	5	6	2	4	1	0	1	6	4	2	26	8	18	56	40	16	0	0	0	27	16	11	0	0	0	28	23	5	5	4	1	240	159	81	43	28	15	0	0	0	34	28	6	15	7	8						
PRIMARIA	CAM	890	580	310	0	0	0	890	580	310	26	14	12	18	13	5	12	9	3	19	15	4	64	36	28	415	253	162	0	0	0	67	43	24	0	0	0	145	113	32	31	21	10	71	46	25	11	8	3	4	3	1	5	4	1	2	2	0						
	USAER	6592	4336	2256	281	184	97	6311	4152	2159	7	6	1	30	15	15	14	8	6	65	31	34	53	36	17	271	152	119	12	9	3	19	10	9	0	0	0	136	120	16	306	249	57	4792	3057	1735	282	212	70	1	1	0	165	143	22	158	103	55						
	TOTAL	7482	4916	2566	281	184	97	7201	4732	2469	33	20	13	48	28	20	26	17	9	84	46	38	117	72	45	686	405	281	12	9	3	86	53	33	0	0	0	281	233	48	337	270	67	4863	3103	1760	293	220	73	5	4	1	170	147	23	160	105	55						
SECUNDARIA	CAM	371	219	152	0	0	0	371	219	152	13	8	5	9	5	4	1	1	0	1	1	0	18	9	9	244	140	104	0	0	0	9	1	8	0	0	0	36	28	8	12	7	5	24	17	7	1	0	1	1	0	1	1	1	1	0	1	1	0	1	1	0	0	0
	USAER	1927	1324	603	32	24	8	1895	1300	595	1	1	0	16	5	11	6	5	1	32	15	17	18	11	7	115	74	41	21	11	10	3	1	2	0	0	0	41	32	9	141	124	17	1359	909	450	47	38	9	0	0	0	83	65	18	12	9	3						
	TOTAL	2298	1543	755	32	24	8	2266	1519	747	14	9	5	25	10	15	7	6	1	33	16	17	36	20	16	359	214	145	21	11	10	12	2	10	0	0	0	77	60	17	153	131	22	1383	926	457	48	38	10	1	0	1	84	66	18	13	10	3						
FORMACION PARA EL TRABAJO	CAM	597	331	266	2	0	2	595	331	264	2	0	2	3	2	1	11	7	4	11	6	5	45	23	22	443	244	199	0	0	0	31	16	15	0	0	0	30	24	6	7	4	3	8	3	5	1	1	0	3	1	2	0	0	0	0	0	0						
APOYO COMPLEMENTARIA	CAM	23	12	11	0	0	0	23	12	11	8	3	5	4	2	2	1	1	0	0	0	0	0	0	0	1	1	0	0	0	0	9	5	4	0	0	0	0	0	0	0	0	0	0	0	0	0	0	0	0	0	0	0	0	0	0	0	0						

\* En otras condiciones es el servicio que se presta a jóvenes que presentan en USAER alteraciones que no corresponden a una discapacidad como son Autismo, Problemas de Conducta y Problemas de lenguaje, en CAM problemas de lenguaje, Autismo y discapacidad en problemas de aprendizaje en ambos.



# PRINCIPALES CIFRAS EDUCATIVAS



EDUCACIÓN BÁSICA

CICLO ESCOLAR  
2020-2021

# **EDUCACION BÁSICA**

## **CARACTERÍSTICAS**

La enseñanza básica constituye el tipo educativo más numeroso del sistema educativo Estatal, en el cual los alumnos adquieren los conocimientos y las habilidades intelectuales fundamentales, con el propósito de facilitar la sistematización de los procesos de aprendizaje y el desarrollo de valores que alienten la formación integral como personas.

La Educación Básica comprende la instrucción preescolar, en la que se imparten algunos conocimientos y se estimula la formación de hábitos; la instrucción primaria, en la cual se inicia a los educandos en el conocimiento científico y las disciplinas sociales; y por último la instrucción secundaria, en la que se amplían y reafirman los conocimientos científicos por medio de la observación, la investigación y la práctica.

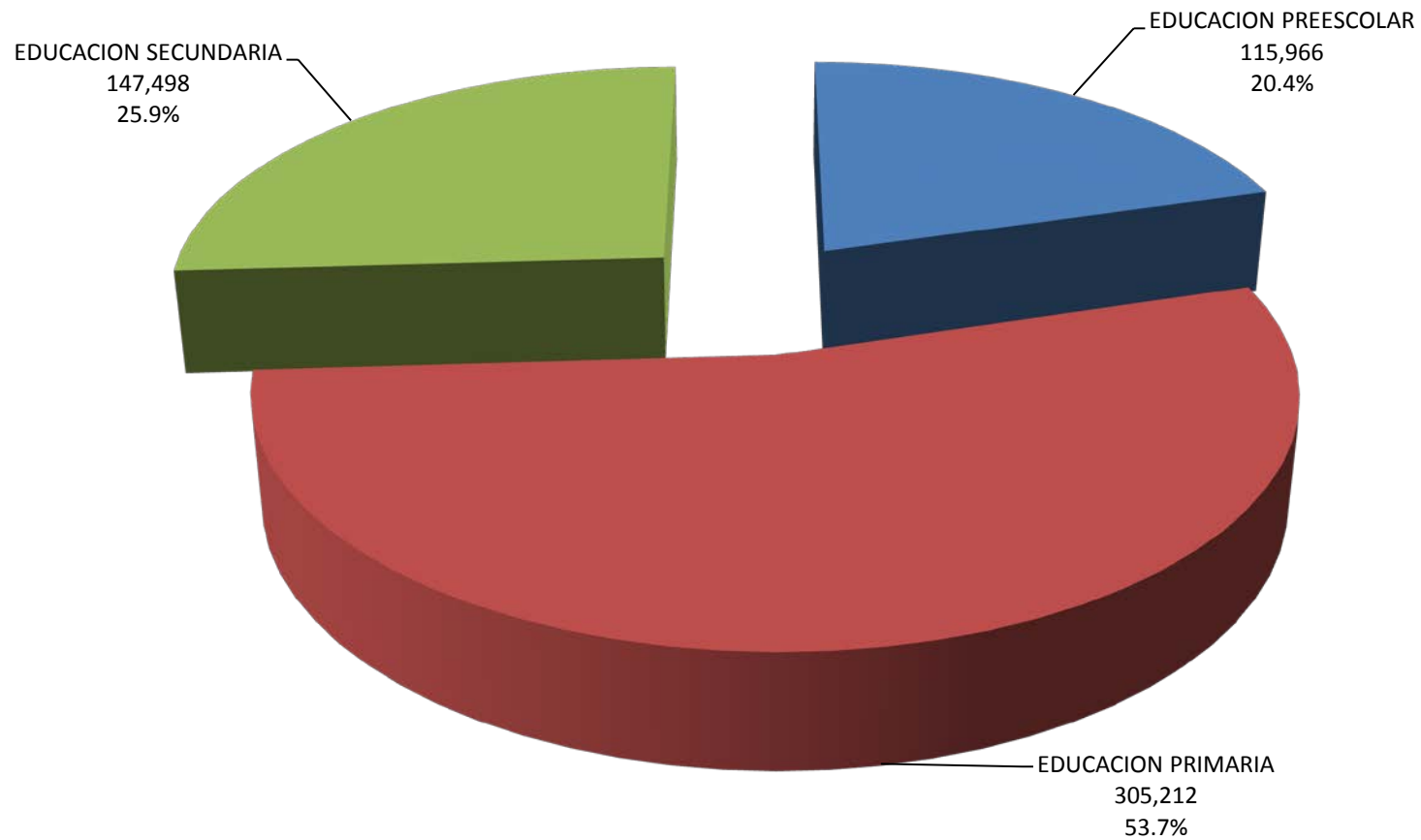
## **OBJETIVO**

En la Educación Básica se brindan las bases y los elementos que todos los niños y jóvenes del país deben tener a su alcance para desempeñarse activa y comprometidamente en los distintos ámbitos de la vida.

# MATRÍCULA ESTATAL DE EDUCACIÓN BÁSICA

INICIO DE CURSOS 2020-2021

TOTAL 568,676



EDUCACION BASICA  
INICIO DE CURSOS 2020 - 2021

ESCUELAS, GRUPOS, PERSONAL E INDICADORES																						
CONTROL Y MODALIDAD	ALUMNOS	ESC.	GRUPOS POR GRADO									PERSONAL							INDICADORES			
			TOTAL	MULTIGRADO	1ro.	2do.	3ro.	4to.	5to.	6to.	TOTAL	DIR S/GPO.	SUBDIRECTOR DE GESTION ESCOLAR	SUBDIRECTOR ACADEMICO	TUTOR	ADMVO.	DOC.	ESP.	ALUM /ESC	ALUM /GPO	ALUM /DOC	DOC /ESC
TOTAL DE EDUCACION BASICA	568,676	7,819	27,470	4,380	5,396	5,884	6,268	1,837	1,831	1,874	45,486	2,081	335	147	62	6,994	32,073	3,794	73	21	18	4
EDUCACION PREESCOLAR	115,966	3,005	5,930	1,448	1,026	1,524	1,932				10,609	607	34	52		1,932	6,608	1,376	39	20	18	2
EDUCACION PRIMARIA	305,212	3,142	13,837	2,932	1,792	1,780	1,791	1,837	1,831	1,874	19,965	1,039	152	95		1,882	14,379	2,418	97	22	21	5
EDUCACION SECUNDARIA	147,498	1,672	7,703		2,578	2,580	2,545				14,912	435	149		62	3,180	11,086		88	19	13	7

EDUCACION BASICA  
INICIO DE CURSOS 2020 - 2021

ALUMNOS POR EDAD																		
CONTROL Y MODALIDAD	A Ñ O S																	
	TOTAL	-3	3	4	5	6	7	8	9	10	11	12	13	14	15	16	17	18
TOTAL DE EDUCACION BASICA	568,676	734	24,944	43,545	51,019	52,802	49,843	49,806	50,590	51,142	55,560	49,505	48,397	36,306	3,848	562	59	14
EDUCACION PREESCOLAR	115,966	734	24,944	43,545	46,582	161												
EDUCACION PRIMARIA	305,212				4,437	52,641	49,843	49,806	50,590	51,142	42,903	3,183	532	107	28			
EDUCACION SECUNDARIA	147,498										12,657	46,322	47,865	36,199	3,820	562	59	14

**EDUCACION BASICA  
INICIO DE CURSOS 2020 - 2021**

ALUMNOS POR GRADO							
CONTROL Y MODALIDAD	TOTAL	PRIMERO	SEGUNDO	TERCERO	CUARTO	QUINTO	SEXTO
TOTAL DE EDUCACION BASICA	568,676	122,018	141,061	150,642	52,281	51,437	51,237
EDUCACION PREESCOLAR	115,966	23,453	41,414	51,099			
EDUCACION PRIMARIA	305,212	48,964	50,017	51,276	52,281	51,437	51,237
EDUCACION SECUNDARIA	147,498	49,601	49,630	48,267			





# PRINCIPALES CIFRAS EDUCATIVAS



EDUCACIÓN PREESCOLAR

CICLO ESCOLAR  
2020-2021

# EDUCACIÓN PREESCOLAR

## CARACTERÍSTICAS

La educación preescolar constituye la fase inicial del sistema escolarizado, precede a la educación primaria y se conforma de tres grados. Al primer grado asisten niños de tres años de edad; al segundo niños de cuatro; y al tercer grado se inscriben los niños de cinco años.

De conformidad con la reforma del artículo tercero de la Constitución Política de los Estados Unidos Mexicanos, del 12 de noviembre de 2002, este nivel educativo se hizo obligatorio para los niños de cinco años a partir del ciclo escolar 2004-2005, para los de cuatro años en el ciclo 2005-2006.

Este servicio se brinda en las siguientes modalidades: **Preescolar General**, proporcionado por el Sistema Estatal Transferido, Sistema Estatal Regular y los Particulares; **Preescolar Indígena** ofrecido por el Sistema Estatal Transferido; **Preescolar Rural** proporcionado por el Sistema Estatal Transferido a través de la habilitación de bachilleres; y **Preescolar Rural Comunitario** brindado por el Consejo Nacional de Fomento Educativo (CONAFE).

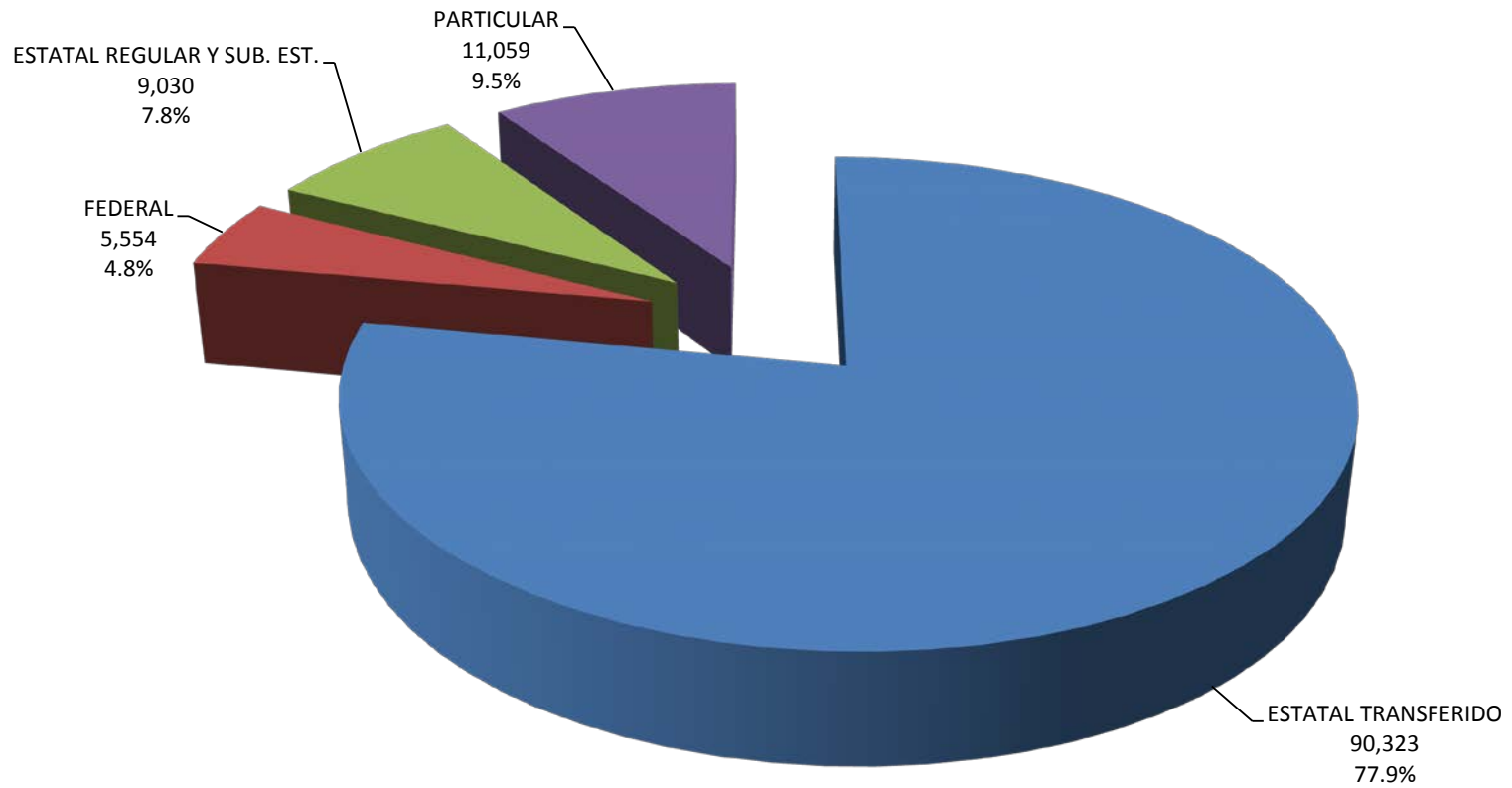
## OBJETIVOS

El propósito principal de la educación preescolar es propiciar el desarrollo integral y armónico de la capacidad afectivo-social, física y cognoscitiva del niño de acuerdo con las características propias de su edad y con su entorno social.

# MATRÍCULA ESTATAL DE EDUCACIÓN PREESCOLAR

INICIO DE CURSOS 2020-2021

TOTAL 115,966



**EDUCACION PREESCOLAR**  
**INICIO DE CURSOS 2020 - 2021**

**ALUMNOS, ESCUELAS, GRUPOS, PERSONAL E INDICADORES**

CONTROL Y MODALIDAD	ALUMNOS	ESC.	GRUPOS POR GRADO					PERSONAL						INDICADORES				
			TOTAL	MULTIGRADO	1ro.	2do.	3ro.	TOTAL	DIR S/GPO.	SUBDIRECTOR DE GESTION ESCOLAR	SUBDIRECTOR ACADEMICO	ADMVO.	DOC.	ESP.	ALUM /ESC	ALUM /GPO	ALUM /DOC	DOC /ESC
<b>TOTAL DEL CICLO</b>	<b>115,966</b>	<b>3,005</b>	<b>5,930</b>	<b>1,448</b>	<b>1,026</b>	<b>1,524</b>	<b>1,932</b>	<b>10,609</b>	<b>607</b>	<b>34</b>	<b>52</b>	<b>1,932</b>	<b>6,608</b>	<b>1,376</b>	<b>39</b>	<b>20</b>	<b>18</b>	<b>2</b>
<b>TOTAL ESTATAL TRANSFERIDO</b>	<b>90,323</b>	<b>1,809</b>	<b>4,688</b>	<b>1,310</b>	<b>695</b>	<b>1,154</b>	<b>1,529</b>	<b>6,800</b>	<b>402</b>	<b>27</b>	<b>10</b>	<b>802</b>	<b>4,686</b>	<b>873</b>	<b>50</b>	<b>19</b>	<b>19</b>	<b>3</b>
GENERAL	78,897	1,358	3,946	933	581	1,050	1,382	5,974	360	27	9	764	3,944	870	58	20	20	3
PROMOTOR BACHILLER (GENERAL)	290	25	25	25	0	0	0	25	0	0	0	25	0	0	12	12	12	1
INDIGENA	10,527	419	689	352	104	96	137	733	40	0	0	4	689	0	25	15	15	2
CENDI GENERAL (INICIAL)	609	7	28	0	10	8	10	68	2	0	1	34	28	3	87	22	22	4
<b>SUBSIDIO ESTATAL (GENERAL)</b>	<b>405</b>	<b>5</b>	<b>19</b>	<b>1</b>	<b>5</b>	<b>6</b>	<b>7</b>	<b>45</b>	<b>4</b>	<b>0</b>	<b>0</b>	<b>18</b>	<b>19</b>	<b>4</b>	<b>81</b>	<b>21</b>	<b>21</b>	<b>4</b>
<b>TOTAL FEDERAL</b>	<b>5,554</b>	<b>807</b>	<b>12</b>	<b>0</b>	<b>8</b>	<b>2</b>	<b>2</b>	<b>715</b>	<b>3</b>	<b>0</b>	<b>1</b>	<b>15</b>	<b>694</b>	<b>2</b>	<b>7</b>	<b>463</b>	<b>8</b>	<b>1</b>
CONAFE	4,782	730	0	0	0	0	0	614	0	0	0	0	614	0	7	N.A.	8	1
CONAFE INDIGENA	486	74	0	0	0	0	0	68	0	0	0	0	68	0	7	N.A.	7	1
TOTAL CONAFE	5,268	804	0	0	0	0	0	682	0	0	0	0	682	0	13	N.A.	15	2
ISSSTE, IMSS GENERAL (INICIAL)	286	3	12	0	8	2	2	33	3	0	1	15	12	2	95	24	24	4
<b>TOTAL ESTATAL REGULAR</b>	<b>8,625</b>	<b>87</b>	<b>435</b>	<b>10</b>	<b>113</b>	<b>155</b>	<b>157</b>	<b>1,123</b>	<b>78</b>	<b>4</b>	<b>26</b>	<b>443</b>	<b>435</b>	<b>137</b>	<b>99</b>	<b>20</b>	<b>20</b>	<b>5</b>
GENERAL	6,367	63	322	10	76	117	119	822	55	4	26	296	322	119	101	20	20	5
CENDI GENERAL (INICIAL)	852	10	46	0	17	14	15	171	9	0	0	98	46	18	85	19	19	5
D.I.F. (GENERAL)	346	3	15	0	3	6	6	23	3	0	0	5	15	0	115	23	23	5
CENDI (D.I.F.) GENERAL (INICIAL)	1,060	11	52	0	17	18	17	107	11	0	0	44	52	0	96	20	20	5
<b>TOTAL PARTICULAR</b>	<b>11,059</b>	<b>297</b>	<b>776</b>	<b>127</b>	<b>205</b>	<b>207</b>	<b>237</b>	<b>1,926</b>	<b>120</b>	<b>3</b>	<b>15</b>	<b>654</b>	<b>774</b>	<b>360</b>	<b>37</b>	<b>14</b>	<b>14</b>	<b>3</b>
GENERAL SEGE	3,397	72	241	21	65	73	82	683	47	2	7	241	239	147	47	14	14	3
CENDI GENERAL (INICIAL)	915	21	46	0	44	1	1	146	18	0	0	77	46	5	44	20	20	2
TOTAL INCORPORADAS A SEGE	4,312	93	287	21	109	74	83	829	65	2	7	318	285	152	46	15	15	3
GENERAL SEER	6,747	204	489	106	96	133	154	1,097	55	1	8	336	489	208	33	14	14	2

**EDUCACION PREESCOLAR  
INICIO DE CURSOS 2020 - 2021**

ALUMNOS POR GRADO Y SEXO												
CONTROL Y MODALIDAD	TOTAL			PRIMERO			SEGUNDO			TERCERO		
	TOTAL	HOM.	MUJ.	TOTAL	HOM.	MUJ.	TOTAL	HOM.	MUJ.	TOTAL	HOM.	MUJ.
<b>TOTAL DEL CICLO</b>	<b>115,966</b>	<b>58,568</b>	<b>57,398</b>	<b>23,453</b>	<b>11,810</b>	<b>11,643</b>	<b>41,414</b>	<b>20,908</b>	<b>20,506</b>	<b>51,099</b>	<b>25,850</b>	<b>25,249</b>
<b>TOTAL ESTATAL TRANSFERIDO</b>	<b>90,323</b>	<b>45,616</b>	<b>44,707</b>	<b>18,568</b>	<b>9,367</b>	<b>9,201</b>	<b>34,036</b>	<b>17,174</b>	<b>16,862</b>	<b>37,719</b>	<b>19,075</b>	<b>18,644</b>
GENERAL	<b>78,897</b>	39,768	39,129	<b>15,192</b>	7,651	7,541	<b>30,177</b>	15,184	14,993	<b>33,528</b>	16,933	16,595
PROMOTOR BACHILLER (GENERAL)	<b>290</b>	144	146	<b>53</b>	32	21	<b>112</b>	58	54	<b>125</b>	54	71
INDIGENA	<b>10,527</b>	5,386	5,141	<b>3,132</b>	1,581	1,551	<b>3,552</b>	1,842	1,710	<b>3,843</b>	1,963	1,880
CENDI GENERAL (INICIAL)	<b>609</b>	318	291	<b>191</b>	103	88	<b>195</b>	90	105	<b>223</b>	125	98
<b>SUBSIDIO ESTATAL (GENERAL)</b>	<b>405</b>	<b>209</b>	<b>196</b>	<b>81</b>	<b>40</b>	<b>41</b>	<b>161</b>	<b>88</b>	<b>73</b>	<b>163</b>	<b>81</b>	<b>82</b>
<b>TOTAL FEDERAL</b>	<b>5,554</b>	<b>2,855</b>	<b>2,699</b>	<b>183</b>	<b>92</b>	<b>91</b>	<b>54</b>	<b>19</b>	<b>35</b>	<b>5,317</b>	<b>2,744</b>	<b>2,573</b>
CONAFE	<b>4,782</b>	2,480	2,302	<b>0</b>	0	0	<b>0</b>	0	0	<b>4,782</b>	2,480	2,302
CONAFE. INDIGENA	<b>486</b>	240	246	<b>0</b>	0	0	<b>0</b>	0	0	<b>486</b>	240	246
TOTAL CONAFE	<b>5,268</b>	2,720	2,548	<b>0</b>	0	0	<b>0</b>	0	0	<b>5,268</b>	2,720	2,548
ISSSTE, IMSS GENERAL (INICIAL)	<b>286</b>	135	151	<b>183</b>	92	91	<b>54</b>	19	35	<b>49</b>	24	25
<b>TOTAL ESTATAL REGULAR</b>	<b>8,625</b>	<b>4,248</b>	<b>4,377</b>	<b>1,921</b>	<b>929</b>	<b>992</b>	<b>3,242</b>	<b>1,597</b>	<b>1,645</b>	<b>3,462</b>	<b>1,722</b>	<b>1,740</b>
GENERAL	<b>6,367</b>	3,127	3,240	<b>1,320</b>	629	691	<b>2,429</b>	1,194	1,235	<b>2,618</b>	1,304	1,314
CENDI GENERAL (INICIAL)	<b>852</b>	433	419	<b>255</b>	121	134	<b>284</b>	153	131	<b>313</b>	159	154
D.I.F. (GENERAL)	<b>346</b>	163	183	<b>66</b>	32	34	<b>139</b>	61	78	<b>141</b>	70	71
CENDI (D.I.F.) GENERAL (INICIAL)	<b>1,060</b>	525	535	<b>280</b>	147	133	<b>390</b>	189	201	<b>390</b>	189	201
<b>TOTAL PARTICULAR</b>	<b>11,059</b>	<b>5,640</b>	<b>5,419</b>	<b>2,700</b>	<b>1,382</b>	<b>1,318</b>	<b>3,921</b>	<b>2,030</b>	<b>1,891</b>	<b>4,438</b>	<b>2,228</b>	<b>2,210</b>
GENERAL SEGE	<b>3,397</b>	1,731	1,666	<b>646</b>	341	305	<b>1,289</b>	666	623	<b>1,462</b>	724	738
CENDI GENERAL SEGE (INICIAL)	<b>915</b>	463	452	<b>889</b>	450	439	<b>17</b>	7	10	<b>9</b>	6	3
TOTAL INCORPORADAS A SEGE	<b>4,312</b>	2,194	2,118	<b>1,535</b>	791	744	<b>1,306</b>	673	633	<b>1,471</b>	730	741
GENERAL SEER	<b>6,747</b>	3,446	3,301	<b>1,165</b>	591	574	<b>2,615</b>	1,357	1,258	<b>2,967</b>	1,498	1,469

Cendi: Son los Centros de Trabajo de Educación Inicial, con el Servicio de Preescolar con sostenimiento: Estatal Transferido, Estatal Regular y Particular

D.I.F.: Son los Centros de Trabajo con el Servicio de Preescolar General del D.I.F. Municipal

Cendi D.I.F.: Son los Centros de trabajo con el Servicio de Preescolar Inicial de D.I.F. Municipal

**EDUCACION PREESCOLAR**  
**INICIO DE CURSOS 2020 - 2021**

ALUMNOS POR EDAD						
CONTROL Y MODALIDAD	AÑOS					
	TOTAL	MENOS DE 3	TRES	CUATRO	CINCO	SEIS
<b>TOTAL DEL CICLO</b>	<b>115,966</b>	<b>734</b>	<b>24,944</b>	<b>43,545</b>	<b>46,582</b>	<b>161</b>
<b>TOTAL ESTATAL TRANSFERIDO</b>	<b>90,323</b>	<b>245</b>	<b>18,547</b>	<b>34,153</b>	<b>37,280</b>	<b>98</b>
GENERAL	78,897	99	15,201	30,288	33,239	70
PROMOTOR BACHILLER (GENERAL)	290	1	52	114	118	5
INDIGENA	10,527	116	3,101	3,546	3,741	23
CENDI GENERAL (INICIAL)	609	29	193	205	182	0
<b>SUBSIDIO ESTATAL (GENERAL)</b>	<b>405</b>	<b>0</b>	<b>81</b>	<b>161</b>	<b>162</b>	<b>1</b>
<b>TOTAL FEDERAL</b>	<b>5,554</b>	<b>342</b>	<b>1,632</b>	<b>2,107</b>	<b>1,473</b>	<b>0</b>
CONAFE	4,782	299	1,317	1,877	1,289	0
CONAFE INDÍGENA	486	43	132	176	135	0
<b>TOTAL CONAFE</b>	<b>5,268</b>	<b>342</b>	<b>1,449</b>	<b>2,053</b>	<b>1,424</b>	<b>0</b>
ISSSTE, IMSS GENERAL (INICIAL)	286	0	183	54	49	0
<b>TOTAL ESTATAL REGULAR</b>	<b>8,625</b>	<b>93</b>	<b>1,926</b>	<b>3,253</b>	<b>3,351</b>	<b>2</b>
GENERAL	6,367	25	1,329	2,427	2,584	2
CENDI GENERAL (INICIAL)	852	68	251	297	236	0
D.I.F. (GENERAL)	346	0	66	139	141	0
CENDI ( D.I.F. ) GENERAL (INICIAL)	1,060	0	280	390	390	0
<b>TOTAL PARTICULAR</b>	<b>11,059</b>	<b>54</b>	<b>2,758</b>	<b>3,871</b>	<b>4,316</b>	<b>60</b>
GENERAL SEGE	3,397	3	651	1,286	1,441	16
CENDI GENERAL (INICIAL)	915	10	879	17	9	0
TOTAL INCORPORADAS A SEGE	4,312	13	1,530	1,303	1,450	16
GENERAL SEER	6,747	41	1,228	2,568	2,866	44



# PRINCIPALES CIFRAS EDUCATIVAS



EDUCACIÓN PRIMARIA

CICLO ESCOLAR  
2020-2021



# EDUCACION PRIMARIA

## CARACTERISTICAS

La educación primaria constituye el segundo nivel de tipo básico educativo que se imparte a niños de 6 a 14 años. Por ley es obligatoria y gratuita. La primaria se proporciona en los medios urbano y rural a los niños en edad escolar, el cual incluye las asignaturas: español, matemáticas, ciencias naturales, conocimiento del medio, historia, geografía, educación cívica, educación artística y educación física. Se cursa en seis grados.

Este servicio se brinda en las siguientes modalidades: **Primaria General**, proporcionada por los Sistemas Estatal Transferido y Estatal Regular así como por los Particulares; **Primaria Indígena** que se imparte por el Sistema Estatal Transferido a los grupos étnicos Pame, Náhuatl y Tenek de la entidad; y **Primaria Rural Comunitaria** que opera en localidades rurales con menos de 100 habitantes brindada por el Consejo Nacional de Fomento Educativo (CONAFE).

En general, la educación primaria es propedéutica (es decir, previa e indispensable) para cursar la educación secundaria. El alumno que la concluye con éxito, recibe un certificado que acredita su preparación.

## OBJETIVOS

El plan y los programas de estudio de primaria tienen como propósito organizar la enseñanza y el aprendizaje de contenidos básicos, para que los niños:

✍ Desarrollen las habilidades intelectuales y los hábitos que les permitan aprender permanentemente y con independencia, así como actuar con eficacia e iniciativa en las cuestiones prácticas de la vida cotidiana, tales como la lectura y la escritura, la expresión oral, la búsqueda y selección de información, y la aplicación de las matemáticas en su vida diaria.

✍ Adquieran los conocimientos fundamentales para comprender los fenómenos naturales, en particular los que se relacionan con la preservación de la salud, con la protección del ambiente y con el uso racional de los recursos naturales, así como aquellos que proporcionan una visión organizada de la historia y la geografía de México.

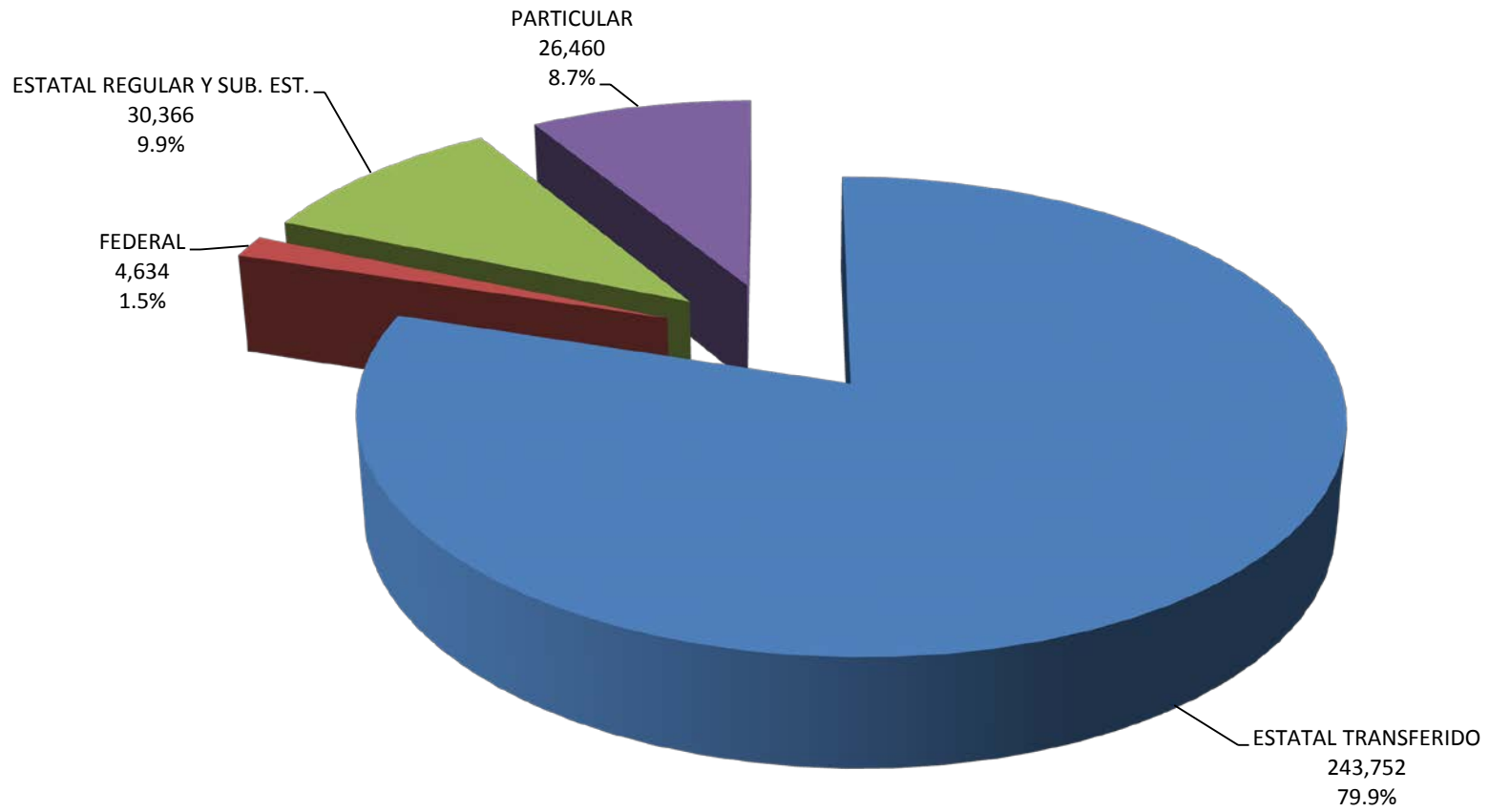
✍ Se formen éticamente mediante el conocimiento de sus derechos y deberes y la práctica de valores en su vida personal, en sus relaciones con los demás y como integrantes de la comunidad nacional.

✍ Desarrollen actitudes propicias para apreciar y disfrutar las artes y el ejercicio físico y deportivo.

# MATRÍCULA ESTATAL DE EDUCACIÓN PRIMARIA

INICIO DE CURSOS 2020-2021

TOTAL 305,212



**EDUCACION PRIMARIA  
INICIO DE CURSOS 2020 - 2021**

ESCUELAS , GRUPOS, PERSONAL E INDICADORES

CONTROL Y MODALIDAD	ESC.	GRUPOS									PERSONAL						INDICADORES			
		TOTAL	MULTIGRADO	1°	2°	3°	4°	5°	6°	TOTAL	DIR.S GPO	SUBDIRECTOR DE GESTION ESCOLAR	SUBDIRECTOR ACADEMICO	ADMVO	DOC.	ESP.	ALUM/ ESC	ALUM/ GPO	ALUM/ DOC	DOC/ ESC
<b>TOTAL DEL CICLO</b>	3,142	13,837	2,932	1,792	1,780	1,791	1,837	1,831	1,874	19,965	1,039	152	95	1,882	14,379	2,418	97	22	21	5
<b>TOTAL ESTATAL TRANSFERIDO</b>	2,291	11,343	2,712	1,399	1,400	1,407	1,452	1,468	1,505	14,764	802	137	36	1,065	11,343	1,381	106	21	21	5
GENERAL	1,948	10,308	2,181	1,317	1,321	1,329	1,370	1,381	1,409	13,539	738	33	36	1,043	10,308	1,381	117	22	22	5
INDIGENA	343	1,035	531	82	79	78	82	87	96	1,225	64	104	0	22	1,035	0	45	15	15	3
<b>PRIMARIA GENERAL DE SUBSIDIO ESTATAL</b>	1	6	0	1	1	1	1	1	1	6	0	0	0	0	6	0	71	12	12	6
<b>TOTAL FEDERAL ( CONAFE )</b>	519	0	0	0	0	0	0	0	0	570	0	0	0	0	570	0	9	N.A.	8	1
CONAFE FEDERAL	464	0	0	0	0	0	0	0	0	501	0	0	0	0	501	0	9	N.A.	8	1
CONAFE INDIGENA FEDERAL	55	0	0	0	0	0	0	0	0	69	0	0	0	0	69	0	11	N.A.	9	1
<b>TOTAL ESTATAL REGULAR</b>	135	1,174	47	192	186	189	193	182	185	2,030	115	5	36	335	1,169	370	224	26	26	9
GENERAL	135	1,174	47	192	186	189	193	182	185	2,030	115	5	36	335	1,169	370	224	26	26	9
<b>TOTAL PARTICULAR</b>	196	1,314	173	200	193	194	191	180	183	2,595	122	10	23	482	1,291	667	135	20	20	7
GENERAL-SEGE	38	353	4	60	58	58	58	57	57	773	32	2	14	162	342	221	199	21	22	9
GENERAL-SEER	158	961	169	140	135	136	133	122	126	1,822	90	8	9	320	949	446	120	20	20	6

**EDUCACION PRIMARIA  
INICIO DE CURSOS 2020 - 2021**

ALUMNOS POR GRADO Y SEXO																					
CONTROL Y MODALIDAD	TOTAL			PRIMERO			SEGUNDO			TERCERO			CUARTO			QUINTO			SEXTO		
	TOTAL	HOM.	MUJ.	TOTAL	HOM.	MUJ.	TOTAL	HOM.	MUJ.	TOTAL	HOM.	MUJ.	TOTAL	HOM.	MUJ.	TOTAL	HOM.	MUJ.	TOTAL	HOM.	MUJ.
TOTAL DEL CICLO	305,212	155,464	149,748	48,964	25,023	23,941	50,017	25,252	24,765	51,276	26,136	25,140	52,281	26,819	25,462	51,437	26,181	25,256	51,237	26,053	25,184
TOTAL ESTATAL TRANSFERIDO	243,752	124,368	119,384	38,813	19,848	18,965	39,809	20,126	19,683	40,831	20,869	19,962	41,909	21,621	20,288	41,172	20,914	20,258	41,218	20,990	20,228
GENERAL	228,170	116,454	111,716	36,335	18,556	17,779	37,408	18,946	18,462	38,233	19,560	18,673	39,235	20,220	19,015	38,506	19,577	18,929	38,453	19,595	18,858
INDIGENA	15,582	7,914	7,668	2,478	1,292	1,186	2,401	1,180	1,221	2,598	1,309	1,289	2,674	1,401	1,273	2,666	1,337	1,329	2,765	1,395	1,370
PRIMARIA GENERAL DE SUBSIDIO ESTATAL	71	36	35	6	1	5	11	8	3	7	3	4	11	6	5	18	11	7	18	7	11
TOTAL FEDERAL ( CONAFE )	4,634	2,332	2,302	672	332	340	791	409	382	821	414	407	746	372	374	813	392	421	791	413	378
CONAFE FEDERAL	4,013	2,031	1,982	586	290	296	677	353	324	710	360	350	650	322	328	701	340	361	689	366	323
CONAFE INDIGENA FEDERAL	621	301	320	86	42	44	114	56	58	111	54	57	96	50	46	112	52	60	102	47	55
TOTAL ESTATAL REGULAR	30,295	15,210	15,085	4,881	2,490	2,391	4,904	2,433	2,471	5,041	2,487	2,554	5,284	2,651	2,633	5,092	2,592	2,500	5,093	2,557	2,536
GENERAL	30,295	15,210	15,085	4,881	2,490	2,391	4,904	2,433	2,471	5,041	2,487	2,554	5,284	2,651	2,633	5,092	2,592	2,500	5,093	2,557	2,536
TOTAL PARTICULAR	26,460	13,518	12,942	4,592	2,352	2,240	4,502	2,276	2,226	4,576	2,363	2,213	4,331	2,169	2,162	4,342	2,272	2,070	4,117	2,086	2,031
GENERAL-SEGE	7,552	3,803	3,749	1,275	628	647	1,231	618	613	1,323	667	656	1,205	619	586	1,278	643	635	1,240	628	612
GENERAL-SEER	18,908	9,715	9,193	3,317	1,724	1,593	3,271	1,658	1,613	3,253	1,696	1,557	3,126	1,550	1,576	3,064	1,629	1,435	2,877	1,458	1,419

**EDUCACION PRIMARIA  
INICIO DE CURSOS 2020 - 2021**

**ALUMNOS DE NUEVO INGRESO Y REPETIDORES POR GRADO**

CONTROL Y MODALIDAD	TOTAL			PRIMERO			SEGUNDO			TERCERO			CUARTO			QUINTO			SEXTO		
	TOTAL	N.I.	REP.	TOTAL	N.I.	REP.	TOTAL	N.I.	REP.	TOTAL	N.I.	REP.	TOTAL	N.I.	REP.	TOTAL	N.I.	REP.	TOTAL	N.I.	REP.
TOTAL DEL CICLO	305,212	303,590	1,622	48,964	48,942	22	50,017	49,945	72	51,276	50,532	744	52,281	51,875	406	51,437	51,157	280	51,237	51,139	98
TOTAL ESTATAL TRANSFERIDO	243,752	242,257	1,495	38,813	38,795	18	39,809	39,771	38	40,831	40,143	688	41,909	41,527	382	41,172	40,899	273	41,218	41,122	96
GENERAL	228,170	226,760	1,410	36,335	36,319	16	37,408	37,373	35	38,233	37,575	658	39,235	38,879	356	38,506	38,252	254	38,453	38,362	91
INDIGENA	15,582	15,497	85	2,478	2,476	2	2,401	2,398	3	2,598	2,568	30	2,674	2,648	26	2,666	2,647	19	2,765	2,760	5
PRIMARIA GENERAL DE SUBSIDIO ESTATAL	71	71	0	6	6	0	11	11	0	7	7	0	11	11	0	18	18	0	18	18	0
TOTAL FEDERAL ( CONAFE )	4,634	4,634	0	672	672	0	791	791	0	821	821	0	746	746	0	813	813	0	791	791	0
CONAFE	4013	4013	0	586	586	0	677	677	0	710	710	0	650	650	0	701	701	0	689	689	0
CONAFE INDÍGENA	621	621	0	86	86	0	114	114	0	111	111	0	96	96	0	112	112	0	102	102	0
TOTAL ESTATAL REGULAR	30,295	30,262	33	4,881	4,880	1	4,904	4,900	4	5,041	5,021	20	5,284	5,281	3	5,092	5,088	4	5,093	5,092	1
GENERAL	30,295	30,262	33	4,881	4,880	1	4,904	4,900	4	5,041	5,021	20	5,284	5,281	3	5,092	5,088	4	5,093	5,092	1
TOTAL PARTICULAR	26,460	26,366	94	4,592	4,589	3	4,502	4,472	30	4,576	4,540	36	4,331	4,310	21	4,342	4,339	3	4,117	4,116	1
GENERAL-SEGE	7,552	7,481	71	1,275	1,273	2	1,231	1,202	29	1,323	1,298	25	1,205	1,190	15	1,278	1,278	0	1,240	1,240	0
GENERAL-SEER	18,908	18,885	23	3,317	3,316	1	3,271	3,270	1	3,253	3,242	11	3,126	3,120	6	3,064	3,061	3	2,877	2,876	1

**EDUCACION PRIMARIA  
INICIO DE CURSOS 2020 - 2021**

ALUMNOS POR EDAD												
CONTROL Y MODALIDAD	A Ñ O S											
	TOTAL	MENOS DE 6	6	7	8	9	10	11	12	13	14	15 AÑOS Y MAS
TOTAL DEL CICLO	305,212	4,437	52,641	49,843	49,806	50,590	51,142	42,903	3,183	532	107	28
TOTAL ESTATAL TRANSFERIDO	243,752	3,832	42,673	39,620	39,548	40,386	40,862	33,541	2,673	487	103	27
GENERAL	228,170	3,784	40,213	37,234	37,000	37,855	38,201	30,813	2,519	437	90	24
INDIGENA	15,582	48	2,460	2,386	2,548	2,531	2,661	2,728	154	50	13	3
PRIMARIA GENERAL DE SUBSIDIO ESTATAL	71	0	8	12	6	17	15	8	4	1	0	0
TOTAL FEDERAL ( CONAFE )	4,634	261	701	785	764	794	771	519	33	5	0	1
CONAFE	4,013	225	611	672	665	684	670	453	28	5	0	0
CONAFE INDÍGENA	621	36	90	113	99	110	101	66	5	0	0	1
TOTAL ESTATAL REGULAR	30,295	193	4,779	4,915	4,970	5,069	5,137	4,927	266	35	4	0
GENERAL	30,295	193	4,779	4,915	4,970	5,069	5,137	4,927	266	35	4	0
TOTAL PARTICULAR	26,460	151	4,480	4,511	4,518	4,324	4,357	3,908	207	4	0	0
GENERAL-SEGE	7,552	91	1,346	1,263	1,279	1,217	1,270	1,059	27	0	0	0
GENERAL-SEER	18,908	60	3,134	3,248	3,239	3,107	3,087	2,849	180	4	0	0



# PRINCIPALES CIFRAS EDUCATIVAS



EDUCACIÓN SECUNDARIA

CICLO ESCOLAR  
2020-2021



# EDUCACIÓN SECUNDARIA

## CARACTERISTICAS

La educación Secundaria es el tercer y último nivel que conforma a la educación básica, se proporciona a la población de 12 a 15 años de edad que ha concluido la educación primaria y tiene el carácter de obligatoria; se imparte en tres grados y es de carácter propedéutica, es decir, necesaria para ingresar al nivel medio superior.

En la entidad se ofrece en las siguientes modalidades de atención:

- ✓ **Secundaria General.-** Las materias que se imparten continúan y amplían los conocimientos científicos y culturales adquiridos en la educación primaria.

La imparten los sistemas Estatal Transferido, Estatal Regular y los Particulares.

- ✓ **Secundaria para Trabajadores.-** Atiende a la población de 15 años y más que por laborar o rebasar la edad requerida no pudo ingresar a la secundaria. Se cursa en tres grados y equivale a la secundaria general.

También es proporcionada por los sistemas Estatal Regular y Particulares.

- ✓ **Secundaria Técnica.-** Además de impartir las materias académicas de la secundaria general, capacita a los educandos en actividades productivas industriales o agropecuarias.

Se brinda únicamente por el sistema Estatal Transferido.

- ✓ **Telesecundaria.-** Esta dirigida fundamentalmente a la población escolar del medio rural y es ofrecida por los sistemas Estatal Transferido y Estatal.

- ✓ **Secundaria Comunitaria Rural.-** Esta dirigida fundamentalmente a la población escolar del medio rural en comunidades pequeñas. Este servicio es ofrecido por el CONAFE.

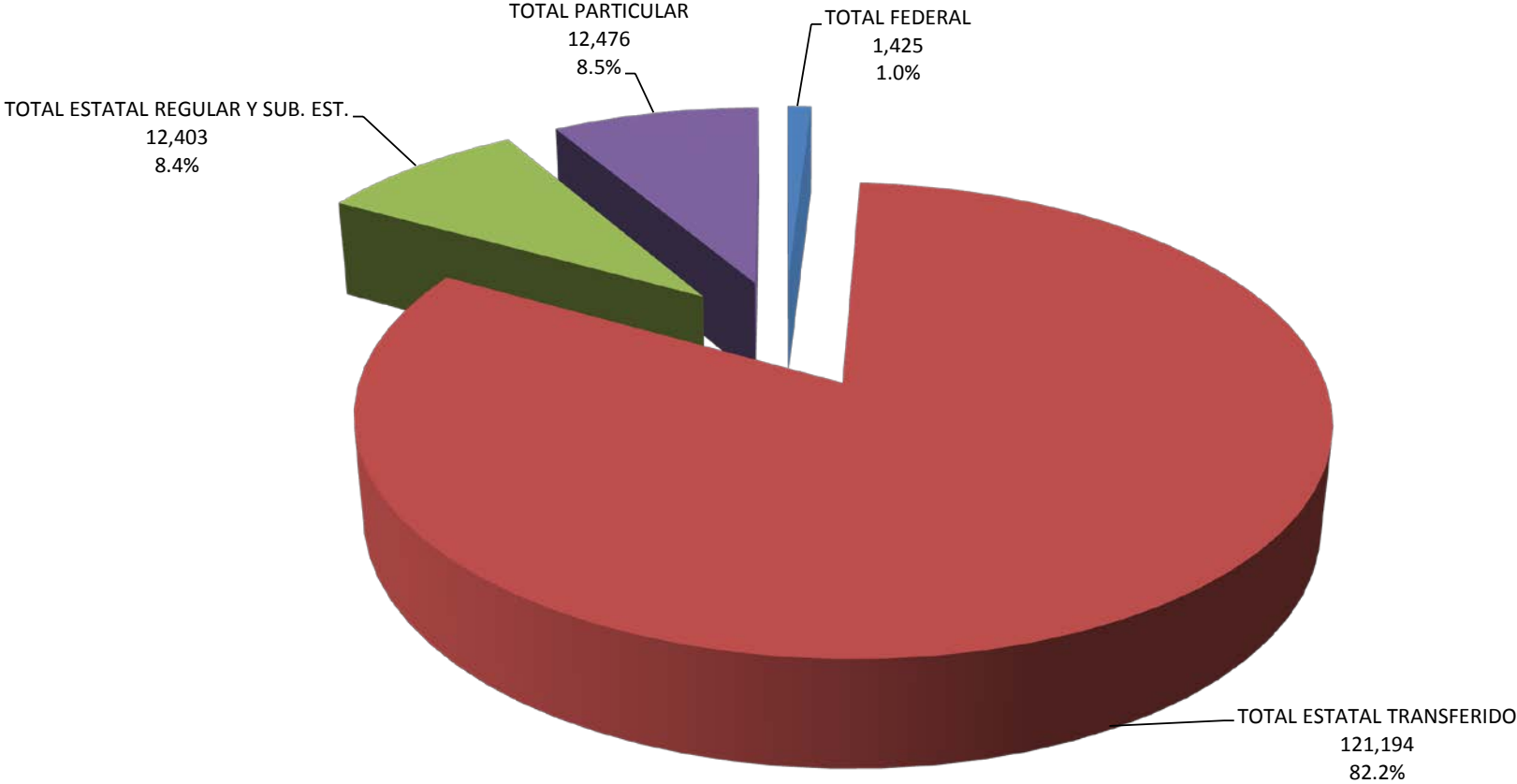
## OBJETIVO

Asegurar que los jóvenes logren y consoliden las competencias básicas para actuar de manera responsable consigo mismos, con la naturaleza y con la comunidad de la que forman parte, y que participen activamente en la construcción de una sociedad más justa, más libre y democrática.

# MATRÍCULA ESTATAL DE EDUCACIÓN SECUNDARIA

INICIO DE CURSOS 2020-2021

TOTAL 147,498



EDUCACIÓN SECUNDARIA  
INICIO DE CURSOS 2020-2021

ESCUELAS, GRUPOS, PERSONAL E INDICADORES

CONTROL Y MODALIDAD	ESC.	GRUPOS				PERSONAL										RELACION			
		TOTAL	1ro.	2do.	3ro.	TOTAL	DIR. S/ GPO.	SUB DE GEST. ESC	TUTOR	ADM VO	DOCENTE					ALUM/ ESC	ALUM/ GPO	ALUM/ DOC	DOC/ ESC
											SUMA	T.C.	3/4 T	M.T.	P.H.				
TOTAL DEL CICLO	1672	7703	2578	2580	2545	14912	435	149	62	3180	11086	627	4500	1576	4383	88	19	13	7
TOTAL FEDERAL	170	0	0	0	0	177	0	0	0	0	177	0	0	0	177	8		8	1
COMUNITARIA	170	0	0	0	0	177	0	0	0	0	177	0	0	0	177	8		8	1
TOTAL ESTATAL TRANSFERIDO	1336	6769	2266	2264	2239	11483	290	115	34	2673	8371	302	4304	1272	2493	91	18	14	6
GENERAL	99	1318	445	443	430	4304	115	59	28	1302	2800	28	587	710	1475	434	33	15	28
TECNICAS	108	1237	420	414	403	3744	121	56	3	1339	2225	155	549	554	967	291	25	14	21
TELESECUNDARIAS	1129	4214	1401	1407	1406	3435	54	0	3	32	3346	119	3168	8	51	41	11	14	3
SECUNDARIA MIGRANTE	0	0	0	0	0	0	0	0	0	0	0	0	0	0	0				
SUBSIDIO ESTATAL (GENERAL)	1	3	1	1	1	4	0	0	0	0	4	4	0	0	0	21	7	5	4
SUBSIDIO ESTATAL (TECNICA)	1	12	4	4	4	21	1	0	0	6	14	2	0	0	12	480	40	34	14
TOTAL ESTATAL REGULAR	39	335	114	112	109	1341	53	17	0	203	1068	79	138	195	656	305	36	11	27
GENERAL	38	332	113	111	108	1327	51	17	0	200	1059	79	137	195	648	313	36	11	28
PARA TRABAJADORES	1	3	1	1	1	14	2	0	0	3	9	0	1	0	8	22	7	2	9
TOTAL PARTICULAR	125	584	193	199	192	1886	91	17	28	298	1452	240	58	109	1045	100	21	9	12
GENERAL SEER	92	394	131	135	128	1217	63	12	10	157	975	109	45	75	746	88	21	8	11
GENERAL SEGE	31	184	60	62	62	635	27	5	18	132	453	122	13	34	284	139	23	10	15
PARA TRABAJADORES SEER	1	3	1	1	1	18	0	0	0	7	11	2	0	0	9	62	21	6	11
TECNICA SEGE	1	3	1	1	1	16	1	0	0	2	13	7	0	0	6	16	5	1	13

EDUCACIÓN SECUNDARIA  
INICIO DE CURSOS 2020-2021

ALUMNOS POR GRADO Y SEXO

CONTROL Y MODALIDAD	TOTAL			PRIMERO			SEGUNDO			TERCERO			EGRESADOS 2019-2020		
	TOT	HOM.	MUJ.	TOT	HOM.	MUJ.	TOT	HOM.	MUJ.	TOT	HOM.	MUJ.	TOTAL	HOM	MUJ
TOTAL DEL CICLO	147,498	74,149	73,349	49,601	24,921	24,680	49,630	25,045	24,585	48,267	24,183	24,084	47144	23158	23986
TOTAL FEDERAL	1,425	721	704	463	239	224	489	228	261	473	254	219	455	251	204
COMUNITARIA	1,425	721	704	463	239	224	489	228	261	473	254	219	455	251	204
TOTAL ESTATAL TRANSFERIDO	121,194	61,002	60,192	40,926	20,631	20,295	40,689	20,589	20,100	39,579	19,782	19,797	38514	18916	19598
GENERAL	42,976	21,270	21,706	14,468	7,195	7,273	14,423	7,152	7,271	14,085	6,923	7,162	13491	6508	6983
TECNICA	31,454	15,895	15,559	10,473	5,307	5,166	10,672	5,428	5,244	10,309	5,160	5,149	9911	4750	5161
TELESECUNDARIAS	46,764	23,837	22,927	15,985	8,129	7,856	15,594	8,009	7,585	15,185	7,699	7,486	15112	7658	7454
SECUNDARIA MIGRANTE	0	0	0	0	0	0	0	0	0	0	0	0	0	0	0
SUBSIDIO ESTATAL (GENERAL)	21	11	10	1	1	0	12	6	6	8	4	4	9	4	5
SUBSIDIO ESTATAL (TECNICA)	480	240	240	176	85	91	153	81	72	151	74	77	138	60	78
TOTAL ESTATAL REGULAR	11,902	5,940	5,962	3,932	1,902	2,030	4,065	2,077	1,988	3,905	1,961	1,944	3657	1749	1908
GENERAL	11,880	5,930	5,950	3,931	1,901	2,030	4,055	2,074	1,981	3,894	1,955	1,939	3646	1740	1906
PARA TRABAJADORES	22	10	12	1	1	0	10	3	7	11	6	5	11	9	2
TOTAL PARTICULAR	12,476	6,235	6,241	4,103	2,063	2,040	4,222	2,064	2,158	4,151	2,108	2,043	4371	2178	2193
GENERAL SEER	8,085	4,114	3,971	2,694	1,385	1,309	2,733	1,350	1,383	2,658	1,379	1,279	2804	1412	1392
GENERAL SEGE	4,313	2,076	2,237	1,391	668	723	1,459	697	762	1,463	711	752	1530	739	791
PARA TRABAJADORES SEER	62	33	29	12	4	8	24	13	11	26	16	10	30	20	10
TECNICA SEGE	16	12	4	6	6	0	6	4	2	4	2	2	7	7	0

EDUCACIÓN SECUNDARIA  
INICIO DE CURSOS 2020-2021

ALUMNOS DE NUEVO INGRESO Y REPETIDORES POR GRADO												
CONTROL Y MODALIDAD	TOTAL			PRIMERO			SEGUNDO			TERCERO		
	TOT	N.I.	REP	TOT	N.I.	REP	TOT	N.I.	REP	TOT	N.I.	REP
TOTAL DEL CICLO	147,498	147,086	412	49,601	49,482	119	49,630	49,424	206	48,267	48,180	87
TOTAL FEDERAL	1,425	1,417	8	463	461	2	489	485	4	473	471	2
COMUNITARIA	1,425	1,417	8	463	461	2	489	485	4	473	471	2
TOTAL ESTATAL TRANSFERIDO	121,194	120,814	380	40,926	40,817	109	40,689	40,498	191	39,579	39,499	80
GENERAL	42,976	42,913	63	14,468	14,460	8	14,423	14,368	55	14,085	14,085	0
TECNICAS	31,454	31,331	123	10,473	10,436	37	10,672	10,598	74	10,309	10,297	12
TELESECUNDARIAS	46,764	46,570	194	15,985	15,921	64	15,594	15,532	62	15,185	15,117	68
SECUNDARIA MIGRANTE	0	0	0	0	0	0	0	0	0	0	0	0
SUBSIDIO ESTATAL (GENERAL)	21	21	0	1	1	0	12	12	0	8	8	0
SUBSIDIO ESTATAL (TECNICA)	480	479	1	176	176	0	153	152	1	151	151	0
TOTAL ESTATAL REGULAR	11,902	11,889	13	3,932	3,927	5	4,065	4,061	4	3,905	3,901	4
GENERAL	11,880	11,867	13	3,931	3,926	5	4,055	4,051	4	3,894	3,890	4
PARA TRABAJADORES	22	22	0	1	1	0	10	10	0	11	11	0
TOTAL PARTICULAR	12,476	12,466	10	4,103	4,100	3	4,222	4,216	6	4,151	4,150	1
GENERAL SEER	8,085	8,075	10	2,694	2,691	3	2,733	2,727	6	2,658	2,657	1
GENERAL SEGE	4,313	4,313	0	1,391	1,391	0	1,459	1,459	0	1,463	1,463	0
PARA TRABAJADORES SEER	62	62	0	12	12	0	24	24	0	26	26	0
TECNICA SEGE	16	16	0	6	6	0	6	6	0	4	4	0

EDUCACIÓN SECUNDARIA  
INICIO DE CURSOS 2020-2021

ALUMNOS POR EDAD									
CONTROL Y MODALIDAD	A Ñ O S								
	TOTAL	11 Y MEN.	12	13	14	15	16	17	18 Y MAS
TOTAL DEL CICLO	147,498	12,657	46,322	47,865	36,199	3,820	562	59	14
TOTAL FEDERAL	1,425	161	426	465	302	53	14	3	1
COMUNITARIA	1,425	161	426	465	302	53	14	3	1
TOTAL ESTATAL TRANSFERIDO	121,194	10,286	38,094	39,149	29,770	3,321	505	56	13
GENERAL	42,976	3,031	13,805	13,861	11,159	997	118	5	0
TECNICAS	31,454	2,515	9,636	10,300	8,014	880	102	6	1
TELESECUNDARIAS	46,764	4,740	14,653	14,988	10,597	1,444	285	45	12
SECUNDARIA MIGRANTE	0	0	0	0	0	0	0	0	0
SUBSIDIO ESTATAL (GENERAL)	21	0	1	8	11	0	1	0	0
SUBSIDIO ESTATAL (TECNICA)	480	0	150	142	151	30	7	0	0
TOTAL ESTATAL REGULAR	11,902	1,195	3,730	3,940	2,801	214	22	0	0
GENERAL	11,880	1,195	3,730	3,935	2,793	206	21	0	0
PARA TRABAJADORES	22	0	0	5	8	8	1	0	0
TOTAL PARTICULAR	12,476	1,015	3,921	4,161	3,164	202	13	0	0
GENERAL	8,085	762	2,613	2,658	1,919	123	10	0	0
GENERAL	4,313	249	1,286	1,476	1,223	76	3	0	0
PARA TRABAJADORES	62	4	17	22	16	3	0	0	0
TECNICAS	16	0	5	5	6	0	0	0	0



# PRINCIPALES CIFRAS EDUCATIVAS



EDUCACIÓN MEDIA SUPERIOR

CICLO ESCOLAR  
2020-2021



# EDUCACIÓN MEDIA SUPERIOR

## CARACTERÍSTICAS

La Educación Media Superior corresponde al segundo tipo educativo y se integra por tres subsistemas: **profesional técnico**, **bachillerato general** y **bachillerato tecnológico**, con el antecedente de la educación básica.

**El profesional técnico** tiene la finalidad de formar técnicos medios para actividades industriales, agropecuarias y de servicios para que se incorporen al sector productivo, es de carácter terminal.

**El bachillerato general** tiene una orientación de tipo propedéutico; los alumnos reciben al concluir sus estudios el certificado de bachiller, que les acredita la preparación con la cual podrán cursar estudios de tipo superior; el bachillerato general se cursa en dos o tres años.

**El bachillerato tecnológico** modalidad de carácter bivalente que ofrece la carrera de técnico profesional, a la vez que prepara a las personas para la continuación de sus estudios de tipo superior, se cursa en tres años y puede ser industrial, agropecuario y de servicios.

La estructura curricular de cada subsistema responde a diferentes enfoques y necesidades educativas, a características regionales y a las aspiraciones de los jóvenes.

## OBJETIVOS

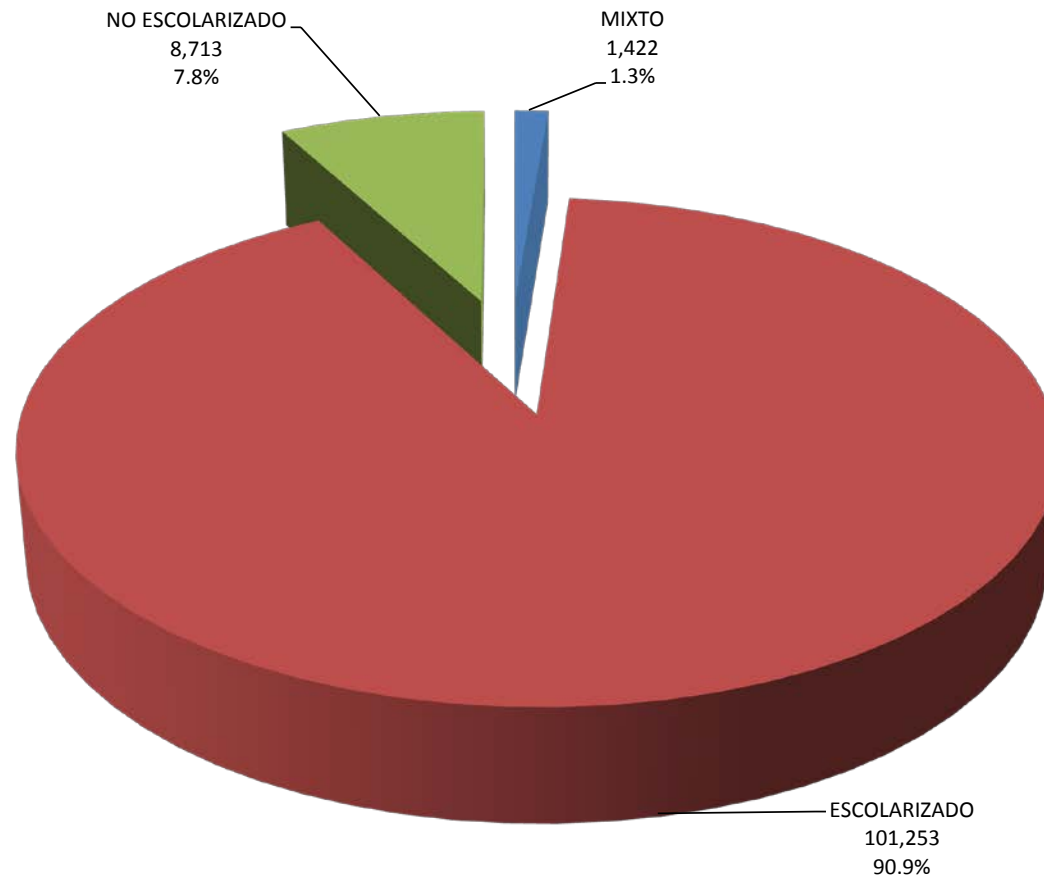
Es ofrecer una educación de carácter formativa e integral, que incluya la adquisición de conocimientos científicos, técnicos y humanitarios, además de capacitar al educando en actividades productivas y de servicios, para que pueda incorporarse al mercado de trabajo o continuar sus estudios de tipo superior.

# MATRÍCULA ESTATAL DE EDUCACIÓN MEDIA SUPERIOR

ESCOLARIZADO, MIXTO Y NO ESCOLARIZADO

INICIO DE CURSOS 2020-2021

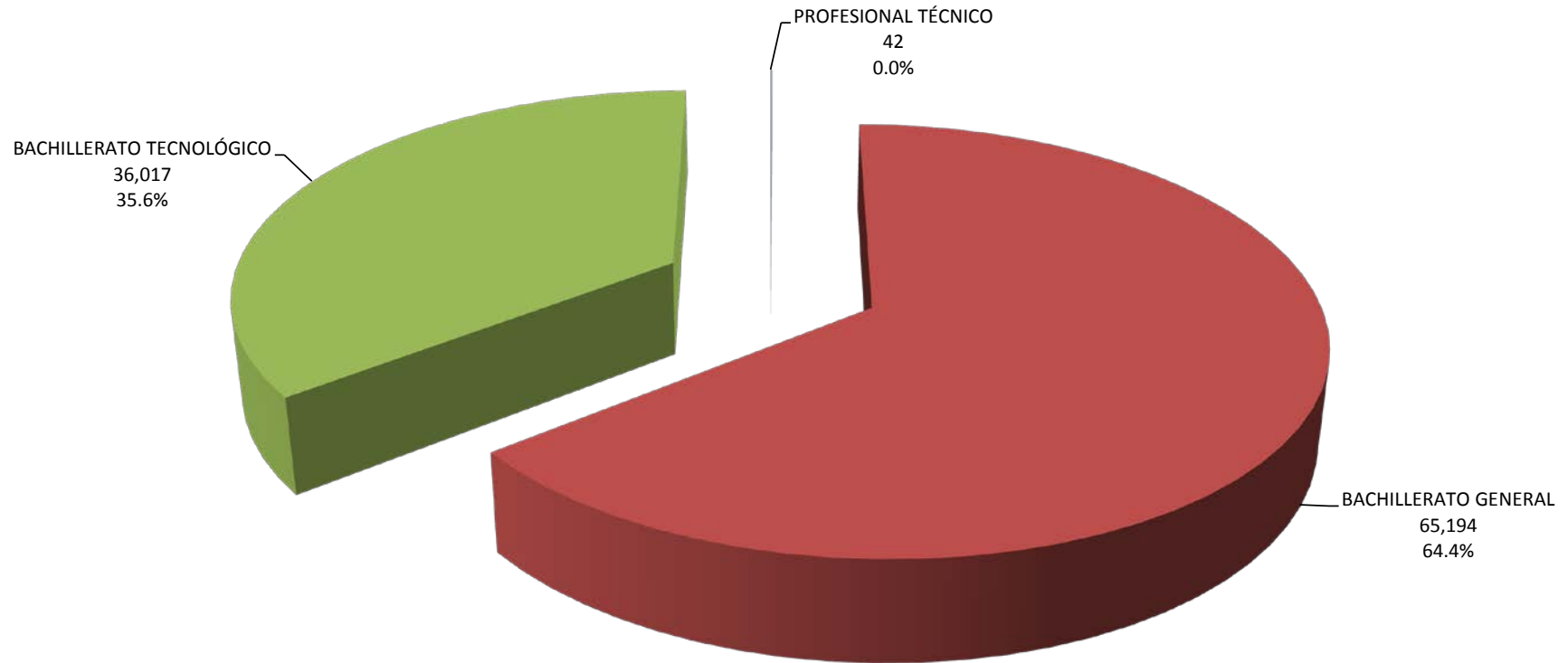
TOTAL 111,388



# MATRÍCULA ESTATAL DE EDUCACIÓN MEDIA SUPERIOR

MODALIDAD ESCOLARIZADO  
INICIO DE CURSOS 2020-2021

TOTAL 101,253



**RESUMEN GENERAL  
EDUCACIÓN MEDIA SUPERIOR  
ESCOLARIZADO, NO ESCOLARIZADO Y MIXTO  
INICIO DE CURSOS 2020 - 2021**

SERVICIO Y SOSTENIMIENTO	PLANTELES, ESCUELAS, GRUPOS, PERSONAL E INDICADORES															INFRAESTRUCTURA					
	PLANTELES	ESC.	GRUPOS POR GRADO				PERSONAL					INDICADORES				AULAS		TALLERES		LABORATORIOS	
			TOTAL	1°	2°	3°	TOTAL	DIR.	ADMVO.	OTROS	DOCENTES	ALUM/ ESC	ALUM/ GPO	ALUM/ DOC	DOC/ ESC	EXIST.	USO	EXIST.	USO	EXIST.	USO
<b>TOTAL EDUCACIÓN MEDIA SUPERIOR</b>	<b>483</b>	<b>517</b>	<b>3125</b>	<b>1146</b>	<b>1119</b>	<b>859</b>	<b>9596</b>	<b>424</b>	<b>2713</b>	<b>45</b>	<b>6414</b>	<b>215</b>	<b>36</b>	<b>17</b>	<b>12</b>	<b>3558</b>	<b>3322</b>	<b>317</b>	<b>310</b>	<b>404</b>	<b>398</b>
<b>TOTAL PROFESIONAL TÉCNICO</b>	<b>1</b>	<b>1</b>	<b>2</b>	<b>1</b>	<b>0</b>	<b>1</b>	<b>16</b>	<b>2</b>	<b>10</b>	<b>0</b>	<b>4</b>	<b>42</b>	<b>21</b>	<b>11</b>	<b>4</b>	<b>30</b>	<b>30</b>	<b>1</b>	<b>1</b>	<b>3</b>	<b>3</b>
Particular	1	1	2	1	0	1	16	2	10	0	4	42	21	11	4	30	30	1	1	3	3
CETIS	1	1	2	1	0	1	16	2	10	0	4	42	21	11	4	30	30	1	1	3	3
<b>TOTAL BACHILLERATO</b>	<b>482</b>	<b>516</b>	<b>3,123</b>	<b>1,145</b>	<b>1,119</b>	<b>858</b>	<b>9,580</b>	<b>422</b>	<b>2,703</b>	<b>45</b>	<b>6,410</b>	<b>216</b>	<b>36</b>	<b>17</b>	<b>12</b>	<b>3,528</b>	<b>3,292</b>	<b>316</b>	<b>309</b>	<b>401</b>	<b>395</b>
<b>Bachillerato General</b>	<b>427</b>	<b>444</b>	<b>2,104</b>	<b>803</b>	<b>778</b>	<b>522</b>	<b>6,850</b>	<b>321</b>	<b>1,725</b>	<b>36</b>	<b>4,768</b>	<b>169</b>	<b>36</b>	<b>16</b>	<b>11</b>	<b>2,737</b>	<b>2,513</b>	<b>186</b>	<b>185</b>	<b>263</b>	<b>259</b>
Federal	8	8	11	4	4	3	75	2	37	0	36	676	492	150	5	49	48	27	27	3	3
General de 3 años	2	2	11	4	4	3	52	1	36	0	15	2561	466	341	8	13	12	0	0	1	1
CAED	6	6	0	0	0	0	23	1	1	0	21	48	n.a.	14	4	36	36	27	27	2	2
Estatal Transferido	190	191	601	204	202	195	1256	60	108	4	1084	63	20	11	6	681	650	6	5	10	9
Por Coop. de 3 años Secc. 26 S.N.T.E.	56	56	184	63	60	61	508	33	68	3	404	81	25	11	7	226	206	4	4	3	3
Por Coop. de 3 años Comunitario	93	93	281	93	95	93	585	23	31	1	530	54	18	10	6	313	302	1	1	4	4
Por Coop. de 3 años Municipal	3	4	24	10	10	4	49	4	9	0	36	219	37	24	9	22	22	0	0	3	2
Telebachillerato Comunitario	38	38	112	38	37	37	114	0	0	0	114	41	14	14	3	120	120	1	0	0	0
Estatal	114	123	958	373	353	232	3182	172	1100	17	1893	334	43	22	15	998	909	30	30	123	122
Por Coop. de 2 años S.E.E.R.	45	46	260	139	121	0	1379	76	229	17	1057	236	42	10	23	389	306	5	5	12	12
COBACH	40	48	611	205	203	203	1535	65	783	0	687	550	43	38	14	481	479	24	24	101	100
EMSAD	29	29	87	29	29	29	268	31	88	0	149	134	45	26	5	128	124	1	1	10	10
Autonomo	1	2	20	10	10	0	77	0	28	0	49	418	42	17	25	11	11	11	11	3	3
General de 2 años	1	2	20	10	10	0	77	0	28	0	49	418	42	17	25	11	11	11	11	3	3
Particular	114	120	514	212	209	92	2260	87	452	15	1706	132	31	9	14	998	895	112	112	124	122
General de 2 años	64	70	234	116	117	0	1004	54	192	13	745	474	120	50	20.25	451	384	31	31	50	48
General de 3 años	38	38	250	84	83	83	1095	28	243	2	822	159	24	7	21.63	458	442	71	71	60	60
COBACH	12	12	30	12	9	9	161	5	17	0	139	34	13	3	12	89	69	10	10	14	14
<b>Bachillerato Tecnológico</b>	<b>55</b>	<b>72</b>	<b>1,019</b>	<b>342</b>	<b>341</b>	<b>336</b>	<b>2,730</b>	<b>101</b>	<b>978</b>	<b>9</b>	<b>1,642</b>	<b>502</b>	<b>35</b>	<b>22</b>	<b>23</b>	<b>791</b>	<b>779</b>	<b>130</b>	<b>124</b>	<b>138</b>	<b>136</b>
Federal	30	35	571	194	189	188	1,540	33	562	5	940	618	38	23	27	482	480	69	65	73	72
CBTIS	11	16	290	99	96	95	932	28	381	5	518	784	43	24	32	200	198	36	35	41	41
CBTA	18	18	267	91	89	87	582	5	176	0	401	481	32	22	22	266	266	31	28	31	30
CETAC	1	1	14	4	4	6	26	0	5	0	21	425	30	20	21	16	16	2	2	1	1
Estatal	17	27	399	131	135	133	1,042	63	392	4	583	504	34	23	22	226	221	35	33	53	52
CECYTE	12	17	231	76	79	76	728	62	320	4	342	519	38	26	20	151	150	14	14	29	28
CONALEP	5	10	168	55	56	57	314	1	72	0	241	477	28	20	24	75	71	21	19	24	24
Particular	8	10	49	17	17	15	148	5	24	0	119	92	19	8	12	83	78	26	26	12	12
CBTIS	8	10	49	17	17	15	148	5	24	0	119	92	19	8	12	83	78	26	26	12	12

**RESUMEN GENERAL  
EDUCACIÓN MEDIA SUPERIOR  
ESCOLARIZADO, NO ESCOLARIZADO Y MIXTO  
INICIO DE CURSOS 2020 - 2021**

SERVICIO	TOTAL MATRICULA			NO ESCOLARIZADO			ALUMNOS POR GRADO Y SEXO ESCOLARIZADO Y MIXTO															ALUMNOS EGRESADOS DEL CICLO ESCOLAR 2019-2020			ALUMNOS	
	TOTAL	HOM.	MUJ.	TOTAL	HOM.	MUJ.	TOTAL			PRIMERO			SEGUNDO			TERCERO			TOTAL	HOM.	MUJ.	DISCAPACITADOS	HABLANTES LENG. INDIG.			
<b>TOTAL EDUCACIÓN MEDIA SUPERIOR</b>	<b>111,388</b>	<b>54,466</b>	<b>56,922</b>	<b>8,713</b>	<b>4,787</b>	<b>3,926</b>	<b>102,675</b>	<b>49,679</b>	<b>52,996</b>	<b>39,312</b>	<b>19,322</b>	<b>19,990</b>	<b>37,393</b>	<b>17,904</b>	<b>19,489</b>	<b>25,970</b>	<b>12,453</b>	<b>13,517</b>	<b>38,254</b>	<b>17,817</b>	<b>20,437</b>	<b>813</b>	<b>6,147</b>			
<b>TOTAL PROFESIONAL TÉCNICO</b>	<b>42</b>	<b>39</b>	<b>3</b>	<b>0</b>	<b>0</b>	<b>0</b>	<b>42</b>	<b>39</b>	<b>3</b>	<b>40</b>	<b>39</b>	<b>1</b>	<b>0</b>	<b>0</b>	<b>0</b>	<b>2</b>	<b>0</b>	<b>2</b>	<b>18</b>	<b>12</b>	<b>6</b>	<b>0</b>	<b>0</b>			
Particular	42	39	3	0	0	0	42	39	3	40	39	1	0	0	0	2	0	2	18	12	6	0	0			
CETIS	42	39	3	0	0	0	42	39	3	40	39	1	0	0	0	2	0	2	18	12	6	0	0			
<b>TOTAL BACHILLERATO</b>	<b>111,346</b>	<b>54,427</b>	<b>56,919</b>	<b>8,713</b>	<b>4,787</b>	<b>3,926</b>	<b>102,633</b>	<b>49,640</b>	<b>52,993</b>	<b>39,272</b>	<b>19,283</b>	<b>19,989</b>	<b>37,393</b>	<b>17,904</b>	<b>19,489</b>	<b>25,968</b>	<b>12,453</b>	<b>13,515</b>	<b>38,236</b>	<b>17,805</b>	<b>20,431</b>	<b>813</b>	<b>6,147</b>			
<b>Bachillerato General</b>	<b>75,204</b>	<b>36,011</b>	<b>39,193</b>	<b>8,713</b>	<b>4,787</b>	<b>3,926</b>	<b>66,491</b>	<b>31,224</b>	<b>35,267</b>	<b>26,202</b>	<b>12,503</b>	<b>13,699</b>	<b>25,010</b>	<b>11,696</b>	<b>13,314</b>	<b>15,279</b>	<b>7,025</b>	<b>8,254</b>	<b>27,925</b>	<b>12,834</b>	<b>15,091</b>	<b>426</b>	<b>4,422</b>			
Federal	5,410	2,836	2,574	4,989	2,635	2,354	421	201	220	163	73	90	140	74	66	118	54	64	1,277	656	621	276	0			
General de 3 años	5,121	2,680	2,441	4,700	2,479	2,221	421	201	220	163	73	90	140	74	66	118	54	64	1,228	630	598	2	0			
CAED	289	156	133	289	156	133	0	0	0	0	0	0	0	0	0	0	0	0	49	26	23	274	0			
<b>Estatal Transferido</b>	<b>12,018</b>	<b>5,807</b>	<b>6,211</b>	<b>0</b>	<b>0</b>	<b>0</b>	<b>12,018</b>	<b>5,807</b>	<b>6,211</b>	<b>4,191</b>	<b>2,080</b>	<b>2,111</b>	<b>4,085</b>	<b>1,946</b>	<b>2,139</b>	<b>3,742</b>	<b>1,781</b>	<b>1,961</b>	<b>4,125</b>	<b>1,931</b>	<b>2,194</b>	<b>32</b>	<b>2,318</b>			
Por Coop. de 3 años Secc. 26 S.N.T.E.	4,547	2,166	2,381	0	0	0	4,547	2,166	2,381	1,637	800	837	1,465	678	787	1,445	688	757	1,569	737	832	11	780			
Por Coop. de 3 años Comunitario	5,049	2,512	2,537	0	0	0	5,049	2,512	2,537	1,626	847	779	1,718	851	867	1,705	814	891	1,792	833	959	12	1,497			
Por Coop. de 3 años Municipal	877	392	485	0	0	0	877	392	485	356	154	202	366	169	197	155	69	86	263	118	145	3	2			
Telebachillerato Comunitario	1,545	737	808	0	0	0	1,545	737	808	572	279	293	536	248	288	437	210	227	501	243	258	6	39			
<b>Estatal</b>	<b>41,143</b>	<b>18,921</b>	<b>22,222</b>	<b>0</b>	<b>0</b>	<b>0</b>	<b>41,143</b>	<b>18,921</b>	<b>22,222</b>	<b>16,148</b>	<b>7,573</b>	<b>8,575</b>	<b>15,614</b>	<b>7,142</b>	<b>8,472</b>	<b>9,381</b>	<b>4,206</b>	<b>5,175</b>	<b>14,940</b>	<b>6,496</b>	<b>8,444</b>	<b>73</b>	<b>2,011</b>			
Por Coop. de 2 años S.E.E.R.	10,865	4,814	6,051	0	0	0	10,865	4,814	6,051	5,523	2,499	3,024	5,342	2,315	3,027	0	0	0	4,591	1,888	2,703	17	65			
COBACH	26,399	12,212	14,187	0	0	0	26,399	12,212	14,187	9,311	4,441	4,870	8,905	4,101	4,804	8,183	3,670	4,513	8,958	3,952	5,006	47	808			
EMSAD	3,879	1,895	1,984	0	0	0	3,879	1,895	1,984	1,314	633	681	1,367	726	641	1,198	536	662	1,391	656	735	9	1,138			
<b>Autonomo</b>	<b>835</b>	<b>365</b>	<b>470</b>	<b>0</b>	<b>0</b>	<b>0</b>	<b>835</b>	<b>365</b>	<b>470</b>	<b>423</b>	<b>173</b>	<b>250</b>	<b>412</b>	<b>192</b>	<b>220</b>	<b>0</b>	<b>0</b>	<b>0</b>	<b>321</b>	<b>128</b>	<b>193</b>	<b>0</b>	<b>0</b>			
General de 2 años	835	365	470	0	0	0	835	365	470	423	173	250	412	192	220	0	0	0	321	128	193	0	0			
<b>Particular</b>	<b>15,798</b>	<b>8,082</b>	<b>7,716</b>	<b>3,724</b>	<b>2,152</b>	<b>1,572</b>	<b>12,074</b>	<b>5,930</b>	<b>6,144</b>	<b>5,277</b>	<b>2,604</b>	<b>2,673</b>	<b>4,759</b>	<b>2,342</b>	<b>2,417</b>	<b>2,038</b>	<b>984</b>	<b>1,054</b>	<b>7,262</b>	<b>3,623</b>	<b>3,639</b>	<b>45</b>	<b>93</b>			
General de 2 años	9,354	4,954	4,400	3,724	2,152	1,572	5,630	2,802	2,828	2,995	1,475	1,520	2,635	1,327	1,308	0	0	0	5,023	2,579	2,444	21	93			
General de 3 años	6,040	2,915	3,125	0	0	0	6,040	2,915	3,125	2,131	1,054	1,077	1,994	946	1,048	1,915	915	1,000	2,092	963	1,129	22	0			
COBACH	404	213	191	0	0	0	404	213	191	151	75	76	130	69	61	123	69	54	147	81	66	2	0			
<b>Bachillerato Tecnológico</b>	<b>36,142</b>	<b>18,416</b>	<b>17,726</b>	<b>0</b>	<b>0</b>	<b>0</b>	<b>36,142</b>	<b>18,416</b>	<b>17,726</b>	<b>13,070</b>	<b>6,780</b>	<b>6,290</b>	<b>12,383</b>	<b>6,208</b>	<b>6,175</b>	<b>10,689</b>	<b>5,428</b>	<b>5,261</b>	<b>10,311</b>	<b>4,971</b>	<b>5,340</b>	<b>387</b>	<b>1,725</b>			
Federal	21,625	10,617	11,008	0	0	0	21,625	10,617	11,008	7,748	3,883	3,865	7,370	3,594	3,776	6,507	3,140	3,367	5,821	2,752	3,069	372	823			
CBTIS	12,544	6,137	6,407	0	0	0	12,544	6,137	6,407	4,432	2,202	2,230	4,253	2,071	2,182	3,859	1,864	1,995	3,467	1,729	1,738	339	350			
CBTA	8,656	4,213	4,443	0	0	0	8,656	4,213	4,443	3,181	1,591	1,590	2,982	1,452	1,530	2,493	1,170	1,323	2,185	926	1,259	31	471			
CETAC	425	267	158	0	0	0	425	267	158	135	90	45	135	71	64	155	106	49	169	97	72	2	2			
<b>Estatal</b>	<b>13,598</b>	<b>7,272</b>	<b>6,326</b>	<b>0</b>	<b>0</b>	<b>0</b>	<b>13,598</b>	<b>7,272</b>	<b>6,326</b>	<b>5,028</b>	<b>2,714</b>	<b>2,314</b>	<b>4,703</b>	<b>2,439</b>	<b>2,264</b>	<b>3,867</b>	<b>2,119</b>	<b>1,748</b>	<b>4,146</b>	<b>2,032</b>	<b>2,114</b>	<b>15</b>	<b>902</b>			
CECYTE	8,824	4,557	4,267	0	0	0	8,824	4,557	4,267	3,168	1,668	1,500	3,111	1,533	1,578	2,545	1,356	1,189	2,585	1,227	1,358	9	876			
CONALEP	4,774	2,715	2,059	0	0	0	4,774	2,715	2,059	1,860	1,046	814	1,592	906	686	1,322	763	559	1,561	805	756	6	26			
<b>Particular</b>	<b>919</b>	<b>527</b>	<b>392</b>	<b>0</b>	<b>0</b>	<b>0</b>	<b>919</b>	<b>527</b>	<b>392</b>	<b>294</b>	<b>183</b>	<b>111</b>	<b>310</b>	<b>175</b>	<b>135</b>	<b>315</b>	<b>169</b>	<b>146</b>	<b>344</b>	<b>187</b>	<b>157</b>	<b>0</b>	<b>0</b>			
CBTIS	919	527	392	0	0	0	919	527	392	294	183	111	310	175	135	315	169	146	344	187	157	0	0			

NOTA: LA MODALIDAD NO ESCOLARIZADA NO INFORMA ALUMNOS POR GRADO.

**RESUMEN GENERAL  
EDUCACIÓN MEDIA SUPERIOR  
ESCOLARIZADO, NO ESCOLARIZADO Y MIXTO  
INICIO DE CURSOS 2020 - 2021**

SERVICIO Y SOSTENIMIENTO	MATRICULA TOTAL	NO ESCOLARIZADO MATRICULA	ALUMNOS DE NUEVO INGRESO Y REPETIDORES POR GRADOESCOLARIZADO Y MIXTO											
			TOTAL			PRIMERO			SEGUNDO			TERCERO		
			TOTAL	NVO. ING.	REP.	TOTAL	NVO. ING.	REP.	TOTAL	NVO. ING.	REP.	TOTAL	NVO. ING.	REP.
<b>TOTAL EDUCACIÓN MEDIA SUPERIOR</b>	<b>111,388</b>	<b>8,713</b>	<b>102,675</b>	<b>99,092</b>	<b>3,583</b>	<b>39,312</b>	<b>39,060</b>	<b>252</b>	<b>37,393</b>	<b>35,370</b>	<b>2,023</b>	<b>25,970</b>	<b>24,662</b>	<b>1,308</b>
<b>TOTAL PROFESIONAL TÉCNICO</b>	<b>42</b>	<b>0</b>	<b>42</b>	<b>42</b>	<b>0</b>	<b>40</b>	<b>40</b>	<b>0</b>	<b>0</b>	<b>0</b>	<b>0</b>	<b>2</b>	<b>2</b>	<b>0</b>
Particular	42	0	42	42	0	40	40	0	0	0	0	2	2	0
CETIS	42	0	42	42	0	40	40	0	0	0	0	2	2	0
<b>TOTAL BACHILLERATO</b>	<b>111,346</b>	<b>8,713</b>	<b>102,633</b>	<b>99,050</b>	<b>3,583</b>	<b>39,272</b>	<b>39,020</b>	<b>252</b>	<b>37,393</b>	<b>35,370</b>	<b>2,023</b>	<b>25,968</b>	<b>24,660</b>	<b>1,308</b>
<b>Bachillerato General</b>	<b>75,204</b>	<b>8,713</b>	<b>66,491</b>	<b>64,341</b>	<b>2,150</b>	<b>26,202</b>	<b>26,044</b>	<b>158</b>	<b>25,010</b>	<b>23,727</b>	<b>1,283</b>	<b>15,279</b>	<b>14,570</b>	<b>709</b>
Federal	5,410	4,989	421	420	1	163	163	0	140	139	1	118	118	0
General de 3 años	5,121	4700	421	420	1	163	163	0	140	139	1	118	118	0
CAED	289	289	0	0	0	0	0	0	0	0	0	0	0	0
<b>Estatad Transferido</b>	<b>12,018</b>	<b>0</b>	<b>12,018</b>	<b>11,281</b>	<b>737</b>	<b>4,191</b>	<b>4,191</b>	<b>0</b>	<b>4,085</b>	<b>3,701</b>	<b>384</b>	<b>3,742</b>	<b>3,389</b>	<b>353</b>
Por Coop. de 3 años Secc. 26 S.N.T.E.	4,547	0	4547	4312	235	1637	1637	0	1465	1353	112	1445	1322	123
Por Coop. de 3 años Comunitario	5,049	0	5049	4854	195	1626	1626	0	1718	1622	96	1705	1606	99
Por Coop. de 3 años Municipal	877	0	877	685	192	356	356	0	366	243	123	155	86	69
Telebachillerato Comunitario	1,545	0	1545	1430	115	572	572	0	536	483	53	437	375	62
<b>Estatad</b>	<b>41,143</b>	<b>0</b>	<b>41,143</b>	<b>40,701</b>	<b>442</b>	<b>16,148</b>	<b>16,017</b>	<b>131</b>	<b>15,614</b>	<b>15,339</b>	<b>275</b>	<b>9,381</b>	<b>9,345</b>	<b>36</b>
Por Coop. de 2 años S.E.E.R.	10,865	0	10865	10753	112	5523	5523	0	5342	5230	112	0	0	0
COBACH	26,399	0	26399	26095	304	9311	9187	124	8905	8755	150	8183	8153	30
EMSAD	3,879	0	3879	3853	26	1314	1307	7	1367	1354	13	1198	1192	6
<b>Autonomo</b>	<b>835</b>	<b>0</b>	<b>835</b>	<b>823</b>	<b>12</b>	<b>423</b>	<b>422</b>	<b>1</b>	<b>412</b>	<b>401</b>	<b>11</b>	<b>0</b>	<b>0</b>	<b>0</b>
General de 2 años	835	0	835	823	12	423	422	1	412	401	11	0	0	0
<b>Particular</b>	<b>15,798</b>	<b>3,724</b>	<b>12,074</b>	<b>11,116</b>	<b>958</b>	<b>5,277</b>	<b>5,251</b>	<b>26</b>	<b>4,759</b>	<b>4,147</b>	<b>612</b>	<b>2,038</b>	<b>1,718</b>	<b>320</b>
General de 2 años	9,354	3724	5630	5334	296	2995	2993	2	2635	2341	294	0	0	0
General de 3 años	6,040	0	6040	5383	657	2131	2109	22	1994	1677	317	1915	1597	318
COBACH	404	0	404	399	5	151	149	2	130	129	1	123	121	2
<b>Bachillerato Tecnológico</b>	<b>36,142</b>	<b>0</b>	<b>36,142</b>	<b>34,709</b>	<b>1,433</b>	<b>13,070</b>	<b>12,976</b>	<b>94</b>	<b>12,383</b>	<b>11,643</b>	<b>740</b>	<b>10,689</b>	<b>10,090</b>	<b>599</b>
Federal	21,625	0	21,625	21,408	217	7,748	7,731	17	7,370	7,275	95	6,507	6,402	105
CBTIS	12,544	0	12544	12481	63	4432	4430	2	4253	4241	12	3859	3810	49
CBTA	8,656	0	8656	8515	141	3181	3166	15	2982	2906	76	2493	2443	50
CETAC	425	0	425	412	13	135	135	0	135	128	7	155	149	6
<b>Estatad</b>	<b>13,598</b>	<b>0</b>	<b>13,598</b>	<b>12,399</b>	<b>1,199</b>	<b>5,028</b>	<b>4,951</b>	<b>77</b>	<b>4,703</b>	<b>4,070</b>	<b>633</b>	<b>3,867</b>	<b>3,378</b>	<b>489</b>
CECYTE	8,824	0	8824	7700	1124	3168	3118	50	3111	2488	623	2545	2094	451
CONALEP	4,774	0	4774	4699	75	1860	1833	27	1592	1582	10	1322	1284	38
<b>Particular</b>	<b>919</b>	<b>0</b>	<b>919</b>	<b>902</b>	<b>17</b>	<b>294</b>	<b>294</b>	<b>0</b>	<b>310</b>	<b>298</b>	<b>12</b>	<b>315</b>	<b>310</b>	<b>5</b>
CBTIS	919	0	919	902	17	294	294	0	310	298	12	315	310	5

NOTA: LA MODALIDAD NO ESCOLARIZADA NO INFORMA ALUMNOS DE NUEVO INGRESO Y REPETIDORES.

## RESUMEN GENERAL EDUCACIÓN MEDIA SUPERIOR ESCOLARIZADO, NO ESCOLARIZADO Y MIXTO INICIO DE CURSOS 2020 - 2021

TOTAL EDUCACIÓN MEDIA SUPERIOR	ALUMNOS POR EDAD												
	14 Y -	15	16	17	18	19	20	21	22	23	24	25 y +	TOTAL
TOTAL ESTATAL	7527	33172	33021	23167	5962	2093	939	680	569	452	350	3456	111388
PROF. TECNICO	0	0	0	0	0	40	0	0	0	0	0	2	42
BACH. GENERAL	6545	22098	21671	13707	3617	1434	804	635	546	438	334	3375	75204
BACH. TECNOL.	982	11074	11350	9460	2345	619	135	45	23	14	16	79	36142

TOTAL PROFESIONAL TÉCNICO	ALUMNOS POR EDAD												
	14 Y -	15	16	17	18	19	20	21	22	23	24	25 y +	TOTAL
TOTAL	0	0	0	0	0	40	0	0	0	0	0	2	42
PROF. TECNICO	0	0	0	0	0	40	0	0	0	0	0	2	42

BACHILLERATO GENERAL	ALUMNOS POR EDAD												
	14 Y -	15	16	17	18	19	20	21	22	23	24	25 y +	TOTAL
TOTAL	6545	22098	21671	13707	3617	1434	804	635	546	438	334	3375	75204
2 AÑOS	1952	6668	5648	1437	400	114	21	14	14	6	3	39	16316
3 AÑOS	4593	15430	16023	12270	3217	1320	783	621	532	432	331	3336	58888

BACHILLERATO TECNOLÓGICO	ALUMNOS POR EDAD												
	14 Y -	15	16	17	18	19	20	21	22	23	24	25 y +	TOTAL
TOTAL	982	11074	11350	9460	2345	619	135	45	23	14	16	79	36142
3 AÑOS	982	11074	11350	9460	2345	619	135	45	23	14	16	79	36142



**RESUMEN GENERAL  
EDUCACIÓN MEDIA SUPERIOR ESCOLARIZADA  
INICIO DE CURSOS 2020 - 2021**

SERVICIO Y SOSTENIMIENTO	PLANTELES, ESCUELAS, GRUPOS, PERSONAL E INDICADORES														INFRAESTRUCTURA						
	PLANTELES	ESC.	GRUPOS POR GRADO				PERSONAL				INDICADORES				AULAS		TALLERES		LABORATORIOS		
			TOTAL	1°	2°	3°	TOTAL	DIR.	ADMVO.	OTROS	DOCENTES	ALUM/ ESC	ALUM/ GPO	ALUM/ DOC	DOC/ ESC	EXIST.	USO	EXIST.	USO	EXIST.	USO
<b>TOTAL EDUCACIÓN MEDIA SUPERIOR</b>	<b>466</b>	<b>496</b>	<b>3064</b>	<b>1118</b>	<b>1087</b>	<b>859</b>	<b>9344</b>	<b>408</b>	<b>2620</b>	<b>45</b>	<b>6271</b>	<b>204</b>	<b>33</b>	<b>16</b>	<b>13</b>	<b>3395</b>	<b>3160</b>	<b>278</b>	<b>271</b>	<b>395</b>	<b>389</b>
<b>TOTAL PROFESIONAL TÉCNICO</b>	<b>1</b>	<b>1</b>	<b>2</b>	<b>1</b>	<b>0</b>	<b>1</b>	<b>16</b>	<b>2</b>	<b>10</b>	<b>0</b>	<b>4</b>	<b>42</b>	<b>21</b>	<b>11</b>	<b>4</b>	<b>30</b>	<b>30</b>	<b>1</b>	<b>1</b>	<b>3</b>	<b>3</b>
Particular	1	1	2	1	0	1	16	2	10	0	4	42	21	11	4	30	30	1	1	3	3
CETIS	1	1	2	1	0	1	16	2	10	0	4	42	21	11	4	30	30	1	1	3	3
<b>TOTAL BACHILLERATO</b>	<b>465</b>	<b>495</b>	<b>3,062</b>	<b>1,117</b>	<b>1,087</b>	<b>858</b>	<b>9,328</b>	<b>406</b>	<b>2,610</b>	<b>45</b>	<b>6,267</b>	<b>204</b>	<b>33</b>	<b>16</b>	<b>13</b>	<b>3365</b>	<b>3,130</b>	<b>277</b>	<b>270</b>	<b>392</b>	<b>386</b>
<b>Bachillerato General</b>	<b>410</b>	<b>423</b>	<b>2,047</b>	<b>777</b>	<b>748</b>	<b>522</b>	<b>6,598</b>	<b>305</b>	<b>1,632</b>	<b>36</b>	<b>4,625</b>	<b>154</b>	<b>32</b>	<b>14</b>	<b>11</b>	<b>2574</b>	<b>2,351</b>	<b>147</b>	<b>146</b>	<b>254</b>	<b>250</b>
Federal	1	1	11	4	4	3	44	1	29	0	14	421	38	30	14	12	11	0	0	1	1
General de 3 años	1	1	11	4	4	3	44	1	29	0	14	421	38	30	14	12	11	0	0	1	1
<b>Estatad Transferido</b>	<b>189</b>	<b>189</b>	<b>594</b>	<b>201</b>	<b>198</b>	<b>195</b>	<b>1242</b>	<b>59</b>	<b>104</b>	<b>4</b>	<b>1075</b>	<b>62</b>	<b>20</b>	<b>11</b>	<b>6</b>	<b>675</b>	<b>644</b>	<b>6</b>	<b>5</b>	<b>9</b>	<b>8</b>
Por Coop. de 3 años Secc. 26 S.N.T.E.	56	56	184	63	60	61	508	33	68	3	404	81	25	11	7	226	206	4	4	3	3
Por Coop. de 3 años Comunitario	93	93	281	93	95	93	585	23	31	1	530	54	18	10	6	313	302	1	1	4	4
Por Coop. de 3 años Municipal	2	2	17	7	6	4	35	3	5	0	27	297	35	22	14	16	16	0	0	2	1
Telebachillerato Comunitario	38	38	112	38	37	37	114	0	0	0	114	41	14	14	3	120	120	1	0	0	0
<b>Estatad</b>	<b>114</b>	<b>123</b>	<b>958</b>	<b>373</b>	<b>353</b>	<b>232</b>	<b>3182</b>	<b>172</b>	<b>1100</b>	<b>17</b>	<b>1893</b>	<b>334</b>	<b>43</b>	<b>22</b>	<b>15</b>	<b>998</b>	<b>909</b>	<b>30</b>	<b>30</b>	<b>123</b>	<b>122</b>
Por Coop. de 2 años S.E.E.R.	45	46	260	139	121	0	1379	76	229	17	1057	236	42	10	23	389	306	5	5	12	12
COBACH	40	48	611	205	203	203	1535	65	783	0	687	550	43	38	14	481	479	24	24	101	100
EMSAD	29	29	87	29	29	29	268	31	88	0	149	134	45	26	5	128	124	1	1	10	10
<b>Autonomo</b>	<b>1</b>	<b>2</b>	<b>20</b>	<b>10</b>	<b>10</b>	<b>0</b>	<b>77</b>	<b>0</b>	<b>28</b>	<b>0</b>	<b>49</b>	<b>418</b>	<b>42</b>	<b>17</b>	<b>25</b>	<b>11</b>	<b>11</b>	<b>11</b>	<b>11</b>	<b>3</b>	<b>3</b>
General de 2 años	1	2	20	10	10	0	77	0	28	0	49	418	42	17	25	11	11	11	11	3	3
<b>Particular</b>	<b>105</b>	<b>108</b>	<b>464</b>	<b>189</b>	<b>183</b>	<b>92</b>	<b>2053</b>	<b>73</b>	<b>371</b>	<b>15</b>	<b>1594</b>	<b>102</b>	<b>24</b>	<b>7</b>	<b>15</b>	<b>878</b>	<b>776</b>	<b>100</b>	<b>100</b>	<b>118</b>	<b>116</b>
General de 2 años	55	58	184	93	91	0	797	40	111	13	633	80	25	7	11	331	265	19	19	44	42
General de 3 años	38	38	250	84	83	83	1095	28	243	2	822	159	24	7	22	458	442	71	71	60	60
COBACH	12	12	30	12	9	9	161	5	17	0	139	34	13	3	12	89	69	10	10	14	14
<b>Bachillerato Tecnológico</b>	<b>55</b>	<b>72</b>	<b>1,015</b>	<b>340</b>	<b>339</b>	<b>336</b>	<b>2,730</b>	<b>101</b>	<b>978</b>	<b>9</b>	<b>1,642</b>	<b>500</b>	<b>35</b>	<b>22</b>	<b>23</b>	<b>791</b>	<b>779</b>	<b>130</b>	<b>124</b>	<b>138</b>	<b>136</b>
Federal	30	35	567	192	187	188	1,540	33	562	5	940	614	38	23	27	482	480	69	65	73	72
CBTIS	11	16	290	99	96	95	932	28	381	5	518	784	43	24	32	200	198	36	35	41	41
CBTA	18	18	263	89	87	87	582	5	176	0	401	474	32	21	22	266	266	31	28	31	30
CETAC	1	1	14	4	4	6	26	0	5	0	21	425	30	20	21	16	16	2	2	1	1
<b>Estatad</b>	<b>17</b>	<b>27</b>	<b>399</b>	<b>131</b>	<b>135</b>	<b>133</b>	<b>1,042</b>	<b>63</b>	<b>392</b>	<b>4</b>	<b>583</b>	<b>504</b>	<b>34</b>	<b>23</b>	<b>22</b>	<b>226</b>	<b>221</b>	<b>35</b>	<b>33</b>	<b>53</b>	<b>52</b>
CECYTE	12	17	231	76	79	76	728	62	320	4	342	519	38	26	20	151	150	14	14	29	28
CONALEP	5	10	168	55	56	57	314	1	72	0	241	477	28	20	24	75	71	21	19	24	24
<b>Particular</b>	<b>8</b>	<b>10</b>	<b>49</b>	<b>17</b>	<b>17</b>	<b>15</b>	<b>148</b>	<b>5</b>	<b>24</b>	<b>0</b>	<b>119</b>	<b>92</b>	<b>19</b>	<b>8</b>	<b>12</b>	<b>83</b>	<b>78</b>	<b>26</b>	<b>26</b>	<b>12</b>	<b>12</b>
CBTIS	8	10	49	17	17	15	148	5	24	0	119	92	19	8	12	83	78	26	26	12	12

## RESUMEN GENERAL EDUCACIÓN MEDIA SUPERIOR ESCOLARIZADO

INICIO DE CURSOS 2020 - 2021

SERVICIO	ALUMNOS POR GRADO Y SEXO												ALUMNOS EGRESADOS DEL			ALUMNOS	
	TOTAL			PRIMERO			SEGUNDO			TERCERO			CICLO ESCOLAR 2019-2020			DISCAPA	HABLANTES
Y	TOTAL	HOM.	MUJ.	TOTAL	HOM.	MUJ.	TOTAL	HOM.	MUJ.	TOTAL	HOM.	MUJ.	TOTAL	HOM.	MUJ.	CITADOS	LENG. INDIG.
SOSTENIMIENTO	TOTAL	HOM.	MUJ.	TOTAL	HOM.	MUJ.	TOTAL	HOM.	MUJ.	TOTAL	HOM.	MUJ.	TOTAL	HOM.	MUJ.		
<b>TOTAL EDUCACIÓN MEDIA SUPERIOR</b>																	
	<b>101,253</b>	<b>48907</b>	<b>52346</b>	<b>38509</b>	<b>18893</b>	<b>19616</b>	<b>36774</b>	<b>17561</b>	<b>19213</b>	<b>25970</b>	<b>12453</b>	<b>13517</b>	<b>34584</b>	<b>15804</b>	<b>18780</b>	<b>539</b>	<b>6141</b>
<b>TOTAL PROFESIONAL TÉCNICO</b>																	
	42	39	3	40	39	1	0	0	0	2	0	2	18	12	6	0	0
Particular	42	39	3	40	39	1	0	0	0	2	0	2	18	12	6	0	0
CETIS	42	39	3	40	39	1	0	0	0	2	0	2	18	12	6	0	0
<b>TOTAL BACHILLERATO</b>																	
	<b>101,211</b>	<b>48,868</b>	<b>52,343</b>	<b>38,469</b>	<b>18,854</b>	<b>19,615</b>	<b>36,774</b>	<b>17,561</b>	<b>19,213</b>	<b>25,968</b>	<b>12,453</b>	<b>13,515</b>	<b>34,566</b>	<b>15,792</b>	<b>18,774</b>	<b>539</b>	<b>6,141</b>
<b>Bachillerato General</b>																	
	<b>65194</b>	<b>30496</b>	<b>34698</b>	<b>25469</b>	<b>12099</b>	<b>13370</b>	<b>24446</b>	<b>11372</b>	<b>13074</b>	<b>15279</b>	<b>7025</b>	<b>8254</b>	<b>24317</b>	<b>10843</b>	<b>13474</b>	<b>152</b>	<b>4422</b>
Federal	421	201	220	163	73	90	140	74	66	118	54	64	137	54	83	2	0
General de 3 años	421	201	220	163	73	90	140	74	66	118	54	64	137	54	83	2	0
<b>Estatal Transferido</b>																	
	<b>11735</b>	<b>5671</b>	<b>6064</b>	<b>4063</b>	<b>2019</b>	<b>2044</b>	<b>3930</b>	<b>1871</b>	<b>2059</b>	<b>3742</b>	<b>1781</b>	<b>1961</b>	<b>4049</b>	<b>1895</b>	<b>2154</b>	<b>32</b>	<b>2318</b>
Por Coop. de 3 años Secc. 26 S.N.T.E.	4547	2166	2381	1637	800	837	1465	678	787	1445	688	757	1569	737	832	11	780
Por Coop. de 3 años Comunitario	5049	2512	2537	1626	847	779	1718	851	867	1705	814	891	1792	833	959	12	1497
Por Coop. de 3 años Municipal	594	256	338	228	93	135	211	94	117	155	69	86	187	82	105	3	2
Telebachillerato Comunitario	1545	737	808	572	279	293	536	248	288	437	210	227	501	243	258	6	39
<b>Estatal</b>																	
	<b>41143</b>	<b>18921</b>	<b>22222</b>	<b>16148</b>	<b>7573</b>	<b>8575</b>	<b>15614</b>	<b>7142</b>	<b>8472</b>	<b>9381</b>	<b>4206</b>	<b>5175</b>	<b>14940</b>	<b>6496</b>	<b>8444</b>	<b>73</b>	<b>2011</b>
Por Coop. de 2 años S.E.E.R.	10865	4814	6051	5523	2499	3024	5342	2315	3027	0	0	0	4591	1888	2703	17	65
COBACH	26399	12212	14187	9311	4441	4870	8905	4101	4804	8183	3670	4513	8958	3952	5006	47	808
EMSAD	3879	1895	1984	1314	633	681	1367	726	641	1198	536	662	1391	656	735	9	1138
<b>Autonomo</b>																	
	<b>835</b>	<b>365</b>	<b>470</b>	<b>423</b>	<b>173</b>	<b>250</b>	<b>412</b>	<b>192</b>	<b>220</b>	<b>0</b>	<b>0</b>	<b>0</b>	<b>321</b>	<b>128</b>	<b>193</b>	<b>0</b>	<b>0</b>
General de 2 años	835	365	470	423	173	250	412	192	220	0	0	0	321	128	193	0	0
<b>Particular</b>																	
	<b>11060</b>	<b>5338</b>	<b>5722</b>	<b>4672</b>	<b>2261</b>	<b>2411</b>	<b>4350</b>	<b>2093</b>	<b>2257</b>	<b>2038</b>	<b>984</b>	<b>1054</b>	<b>4870</b>	<b>2270</b>	<b>2600</b>	<b>45</b>	<b>93</b>
General de 2 años	4616	2210	2406	2390	1132	1258	2226	1078	1148	0	0	0	2631	1226	1405	21	93
General de 3 años	6040	2915	3125	2131	1054	1077	1994	946	1048	1915	915	1000	2092	963	1129	22	0
COBACH	404	213	191	151	75	76	130	69	61	123	69	54	147	81	66	2	0
<b>Bachillerato Tecnológico</b>																	
	<b>36017</b>	<b>18372</b>	<b>17645</b>	<b>13000</b>	<b>6755</b>	<b>6245</b>	<b>12328</b>	<b>6189</b>	<b>6139</b>	<b>10689</b>	<b>5428</b>	<b>5261</b>	<b>10249</b>	<b>4949</b>	<b>5300</b>	<b>387</b>	<b>1719</b>
Federal	21500	10573	10927	7678	3858	3820	7315	3575	3740	6507	3140	3367	5759	2730	3029	372	817
CBTIS	12544	6137	6407	4432	2202	2230	4253	2071	2182	3859	1864	1995	3467	1729	1738	339	350
CBTA	8531	4169	4362	3111	1566	1545	2927	1433	1494	2493	1170	1323	2123	904	1219	31	465
CETAC	425	267	158	135	90	45	135	71	64	155	106	49	169	97	72	2	2
<b>Estatal</b>																	
	<b>13598</b>	<b>7272</b>	<b>6326</b>	<b>5028</b>	<b>2714</b>	<b>2314</b>	<b>4703</b>	<b>2439</b>	<b>2264</b>	<b>3867</b>	<b>2119</b>	<b>1748</b>	<b>4146</b>	<b>2032</b>	<b>2114</b>	<b>15</b>	<b>902</b>
CECYTE	8824	4557	4267	3168	1668	1500	3111	1533	1578	2545	1356	1189	2585	1227	1358	9	876
CONALEP	4774	2715	2059	1860	1046	814	1592	906	686	1322	763	559	1561	805	756	6	26
<b>Particular</b>																	
	<b>919</b>	<b>527</b>	<b>392</b>	<b>294</b>	<b>183</b>	<b>111</b>	<b>310</b>	<b>175</b>	<b>135</b>	<b>315</b>	<b>169</b>	<b>146</b>	<b>344</b>	<b>187</b>	<b>157</b>	<b>0</b>	<b>0</b>
CBTIS	919	527	392	294	183	111	310	175	135	315	169	146	344	187	157	0	0

**RESUMEN GENERAL**  
**EDUCACIÓN MEDIA SUPERIOR ESCOLARIZADA**  
**INICIO DE CURSOS 2020 - 2021**

SERVICIO		ALUMNOS DE NUEVO INGRESO Y REPETIDORES POR GRADO											
Y		TOTAL			PRIMERO			SEGUNDO			TERCERO		
SOSTENIMIENTO		TOTAL	NVO. ING.	REP.	TOTAL	NVO. ING.	REP.	TOTAL	NVO. ING.	REP.	TOTAL	NVO. ING.	REP.
<b>TOTAL EDUCACIÓN MEDIA SUPERIOR</b>		<b>101,253</b>	<b>97,895</b>	<b>3,358</b>	<b>38,509</b>	<b>38,257</b>	<b>252</b>	<b>36,774</b>	<b>34,976</b>	<b>1,798</b>	<b>25,970</b>	<b>24,662</b>	<b>1,308</b>
<b>TOTAL PROFESIONAL TÉCNICO</b>		<b>42</b>	<b>42</b>	<b>0</b>	<b>40</b>	<b>40</b>	<b>0</b>	<b>0</b>	<b>0</b>	<b>0</b>	<b>2</b>	<b>2</b>	<b>0</b>
	Particular	42	42	0	40	40	0	0	0	0	2	2	0
	CETIS	42	42	0	40	40	0	0	0	0	2	2	0
<b>TOTAL BACHILLERATO</b>		<b>101,211</b>	<b>97,853</b>	<b>3,358</b>	<b>38,469</b>	<b>38,217</b>	<b>252</b>	<b>36,774</b>	<b>34,976</b>	<b>1,798</b>	<b>25,968</b>	<b>24,660</b>	<b>1,308</b>
<b>Bachillerato General</b>		<b>65,194</b>	<b>63,269</b>	<b>1,925</b>	<b>25,469</b>	<b>25,311</b>	<b>158</b>	<b>24,446</b>	<b>23,388</b>	<b>1,058</b>	<b>15,279</b>	<b>14,570</b>	<b>709</b>
	Federal	421	420	1	163	163	0	140	139	1	118	118	0
	General de 3 años	421	420	1	163	163	0	140	139	1	118	118	0
	Estatal Transferido	11,735	10,998	737	4,063	4,063	0	3,930	3,546	384	3,742	3,389	353
	Por Coop. de 3 años Secc. 26 S.N.T.E.	4547	4312	235	1637	1637	0	1465	1353	112	1445	1322	123
	Por Coop. de 3 años Comunitario	5049	4854	195	1626	1626	0	1718	1622	96	1705	1606	99
	Por Coop. de 3 años Municipal	594	402	192	228	228	0	211	88	123	155	86	69
	Telebachillerato Comunitario	1545	1430	115	572	572	0	536	483	53	437	375	62
	Estatal	41,143	40,701	442	16,148	16,017	131	15,614	15,339	275	9,381	9,345	36
	Por Coop. de 2 años S.E.E.R.	10865	10753	112	5523	5523	0	5342	5230	112	0	0	0
	COBACH	26399	26095	304	9311	9187	124	8905	8755	150	8183	8153	30
	EMSAD	3879	3853	26	1314	1307	7	1367	1354	13	1198	1192	6
	Autonomo	835	823	12	423	422	1	412	401	11	0	0	0
	General de 2 años	835	823	12	423	422	1	412	401	11	0	0	0
	Particular	11,060	10,327	733	4,672	4,646	26	4,350	3,963	387	2,038	1,718	320
	General de 2 años	4616	4545	71	2390	2388	2	2226	2157	69	0	0	0
	General de 3 años	6040	5383	657	2131	2109	22	1994	1677	317	1915	1597	318
	COBACH	404	399	5	151	149	2	130	129	1	123	121	2
<b>Bachillerato Tecnológico</b>		<b>36,017</b>	<b>34,584</b>	<b>1,433</b>	<b>13,000</b>	<b>12,906</b>	<b>94</b>	<b>12,328</b>	<b>11,588</b>	<b>740</b>	<b>10,689</b>	<b>10,090</b>	<b>599</b>
	Federal	21,500	21,283	217	7,678	7,661	17	7,315	7,220	95	6,507	6,402	105
	CBTIS	12544	12481	63	4432	4430	2	4253	4241	12	3859	3810	49
	CBTA	8531	8390	141	3111	3096	15	2927	2851	76	2493	2443	50
	CETAC	425	412	13	135	135	0	135	128	7	155	149	6
	Estatal	13,598	12,399	1,199	5,028	4,951	77	4,703	4,070	633	3,867	3,378	489
	CECYTE	8824	7700	1124	3168	3118	50	3111	2488	623	2545	2094	451
	CONALEP	4774	4699	75	1860	1833	27	1592	1582	10	1322	1284	38
	Particular	919	902	17	294	294	0	310	298	12	315	310	5
	CBTIS	919	902	17	294	294	0	310	298	12	315	310	5

## RESUMEN GENERAL EDUCACIÓN MEDIA SUPERIOR ESCOLARIZADA INICIO DE CURSOS 2020 - 2021

TOTAL EDUCACIÓN MEDIA SUPERIOR	ALUMNOS POR EDAD												
	14 Y -	15	16	17	18	19	20	21	22	23	24	25 y +	TOTAL
TOTAL ESTATAL	7435	32775	32336	22217	4851	1179	221	69	37	18	15	100	101253
PROF. TECNICO	0	0	0	0	0	40	0	0	0	0	0	2	42
BACH. GENERAL	6453	21704	20999	12764	2520	524	98	32	21	7	5	67	65194
BACH. TECNOL.	982	11071	11337	9453	2331	615	123	37	16	11	10	31	36017

TOTAL PROFESIONAL TÉCNICO	ALUMNOS POR EDAD												
	14 Y -	15	16	17	18	19	20	21	22	23	24	25 y +	TOTAL
TOTAL	0	0	0	0	0	40	0	0	0	0	0	2	42
PROF. TECNICO	0	0	0	0	0	40	0	0	0	0	0	2	42

BACHILLERATO GENERAL	ALUMNOS POR EDAD												
	14 Y -	15	16	17	18	19	20	21	22	23	24	25 y +	TOTAL
TOTAL	6453	21704	20999	12764	2520	524	98	32	21	7	5	67	65194
2 AÑOS	1952	6668	5648	1437	400	114	21	14	14	6	3	39	16316
3 AÑOS	4501	15036	15351	11327	2120	410	77	18	7	1	2	28	48878

BACHILLERATO TECNOLÓGICO	ALUMNOS POR EDAD												
	14 Y -	15	16	17	18	19	20	21	22	23	24	25 y +	TOTAL
TOTAL	982	11071	11337	9453	2331	615	123	37	16	11	10	31	36017
3 AÑOS	982	11071	11337	9453	2331	615	123	37	16	11	10	31	36017

EDUCACIÓN MEDIA SUPERIOR NO ESCOLARIZADO Y MIXTO  
INICIO DE CURSOS 2020 - 2021

PLANTELES, ESCUELAS, GRUPOS, PERSONAL E INDICADORES																	INFRAESTRUCTURA					
SERVICIO Y SOSTENIMIENTO	PLANTELES	ESC.	GRUPOS POR GRADO				PERSONAL					INDICADORES				AULAS		TALLERES		LABORATORIOS		
			TOTAL	1°	2°	3°	TOTAL	DIR.	ADMVO.	OTROS	DOCENTES	ALUM/ ESC	ALUM/ GPO	ALUM/ DOC	DOC/ ESC	EXIST.	USO	EXIST.	USO	EXIST.	USO	
<b>TOTAL BACHILLERATO</b>	<b>17</b>	<b>21</b>	<b>61</b>	<b>28</b>	<b>32</b>	<b>0</b>	<b>252</b>	<b>16</b>	<b>93</b>	<b>0</b>	<b>143</b>	<b>483</b>	<b>166</b>	<b>71</b>	<b>7</b>	<b>163</b>	<b>162</b>	<b>39</b>	<b>39</b>	<b>9</b>	<b>9</b>	
Federal	7	7	4	2	2	0	31	1	8	0	22	731	1279	232	3	37	37	27	27	2	2	
Estatal Transferido	1	2	7	3	4	0	14	1	4	0	9	142	40	31	5	6	6	0	0	1	1	
Particular	9	12	50	23	26	0	207	14	81	0	112	395	95	42	9	120	119	12	12	6	6	
<b>General</b>	<b>17</b>	<b>21</b>	<b>57</b>	<b>26</b>	<b>30</b>	<b>0</b>	<b>252</b>	<b>16</b>	<b>93</b>	<b>0</b>	<b>143</b>	<b>477</b>	<b>176</b>	<b>70</b>	<b>7</b>	<b>163</b>	<b>162</b>	<b>39</b>	<b>39</b>	<b>9</b>	<b>9</b>	
Federal	7	7	0	0	0	0	31	1	8	0	22	713	0	227	3	37	37	27	27	2	2	
General	1	1	0	0	0	0	8	0	7	0	1	4700	0	4700	1	1	1	0	0	0	0	
CAED	6	6	0	0	0	0	23	1	1	0	21	48	0	14	4	36	36	27	27	2	2	
Estatal Transferido	1	2	7	3	4	0	14	1	4	0	9	142	40	31	5	6	6	0	0	1	1	
General Municipal	1	2	7	3	4	0	14	1	4	0	9	142	40	31	5	6	6	0	0	1	1	
<b>Particular</b>	<b>9</b>	<b>12</b>	<b>50</b>	<b>23</b>	<b>26</b>	<b>0</b>	<b>207</b>	<b>14</b>	<b>81</b>	<b>0</b>	<b>112</b>	<b>395</b>	<b>95</b>	<b>42</b>	<b>9</b>	<b>120</b>	<b>119</b>	<b>12</b>	<b>12</b>	<b>6</b>	<b>6</b>	
General 2 Años	9	12	50	23	26	0	207	14	81	0	112	395	95	42	9	120	119	12	12	6	6	
<b>Tecnologico</b>	<b>0</b>	<b>0</b>	<b>4</b>	<b>2</b>	<b>2</b>	<b>0</b>	<b>0</b>	<b>0</b>	<b>0</b>	<b>0</b>	<b>0</b>	<b>0</b>	<b>0</b>	<b>0</b>	<b>0</b>	<b>0</b>	<b>0</b>	<b>0</b>	<b>0</b>	<b>0</b>	<b>0</b>	
Federal	0	0	4	2	2	0	0	0	0	0	0	0	0	0	0	0	0	0	0	0	0	
S.A.E.T.I.	0	0	0	0	0	0	0	0	0	0	0	0	0	0	0	0	0	0	0	0	0	
S.A.E.T.A.	0	0	4	2	2	0	0	0	0	0	0	0	0	0	0	0	0	0	0	0	0	

NOTA: El personal docente de Bachillerato Tecnológico, se encuentra contemplado en la modalidad escolarizada

**EDUCACIÓN MEDIA SUPERIOR NO ESCOLARIZADO Y MIXTO  
INICIO DE CURSOS 2020 - 2021**

SERVICIO Y	TOTAL MATRICULA			NO ESCOLARIZADO			ALUMNOS POR GRADO Y SEXO MODALIDAD MIXTO									ALUMNOS EGRESADOS DEL			ALUMNOS							
	TOTAL	HOM.	MUJ.	MATRICULA			TOTAL			PRIMERO			SEGUNDO			TERCERO			CICLO ESCOLAR 2019-2020			DISCAPA CITADOS	HABLANTES LENG. INDIG.			
SOSTENIMIENTO	TOTAL	HOM.	MUJ.	TOTAL	HOM.	MUJ.	TOTAL	HOM.	MUJ.	TOTAL	HOM.	MUJ.	TOTAL	HOM.	MUJ.	TOTAL	HOM.	MUJ.	TOTAL	HOM.	MUJ.	TOTAL	HOM.	MUJ.		
<b>TOTAL BACHILLERATO</b>	<b>10135</b>	<b>5559</b>	<b>4576</b>	<b>8713</b>	<b>4787</b>	<b>3926</b>	<b>1422</b>	<b>772</b>	<b>650</b>	<b>803</b>	<b>429</b>	<b>374</b>	<b>619</b>	<b>343</b>	<b>276</b>	<b>0</b>	<b>0</b>	<b>0</b>	<b>3670</b>	<b>2013</b>	<b>1657</b>	<b>274</b>	<b>0</b>			
Federal	5114	2679	2435	4989	2635	2354	125	44	81	70	25	45	55	19	36	0	0	0	1202	624	578	274	0			
Estatad Transferido	283	136	147	0	0	0	283	136	147	128	61	67	155	75	80	0	0	0	76	36	40	0	0			
Particular	4738	2744	1994	3724	2152	1572	1014	592	422	605	343	262	409	249	160	0	0	0	2392	1353	1039	0	0			
General	10010	5515	4495	8713	4787	3926	1297	728	569	733	404	329	564	324	240	0	0	0	3608	1991	1617	274	0			
Federal	4989	2635	2354	4989	2635	2354	0	0	0	0	0	0	0	0	0	0	0	0	1140	602	538	274	0			
General	4700	2479	2221	4700	2479	2221	0	0	0	0	0	0	0	0	0	0	0	0	1091	576	515	0	0			
CAED	289	156	133	289	156	133	0	0	0	0	0	0	0	0	0	0	0	0	49	26	23	274	0			
Estatad Transferido	283	136	147	0	0	0	283	136	147	128	61	67	155	75	80	0	0	0	76	36	40	0	0			
General Municipal	283	136	147	0	0	0	283	136	147	128	61	67	155	75	80	0	0	0	76	36	40	0	0			
Particular	4738	2744	1994	3724	2152	1572	1014	592	422	605	343	262	409	249	160	0	0	0	2392	1353	1039	0	0			
General 2 Años	4738	2744	1994	3724	2152	1572	1014	592	422	605	343	262	409	249	160	0	0	0	2392	1353	1039	0	0			
Tecnologico	125	44	81	0	0	0	125	44	81	70	25	45	55	19	36	0	0	0	62	22	40	0	0			
Federal	125	44	81	0	0	0	125	44	81	70	25	45	55	19	36	0	0	0	62	22	40	0	6			
S.A.E.T.I.	0	0	0	0	0	0	0	0	0	0	0	0	0	0	0	0	0	0	0	0	0	0	0			
S.A.E.T.A.	125	44	81	0	0	0	125	44	81	70	25	45	55	19	36	0	0	0	62	22	40	0	6			

NOTA: LA MODALIDAD NO ESCOLARIZADA NO INFORMA ALUMNOS POR GRADO.

## EDUCACIÓN MEDIA SUPERIOR NO ESCOLARIZADO Y MIXTO INICIO DE CURSOS 2020 - 2021

SERVICIO Y SOSTENIMIENTO	MATRICULA TOTAL	NO ESCOLARIZADO MATRICULA	ALUMNOS DE NUEVO INGRESO Y REPETIDORES POR GRADO MODALIDAD MIXTO											
			TOTAL			PRIMERO			SEGUNDO			TERCERO		
			TOTAL	NVO. ING	REP.	TOTAL	NVO. ING	REP.	TOTAL	NVO. ING	REP.	TOTAL	NVO. ING	REP.
<b>TOTAL BACHILLERATO</b>	<b>10135</b>	<b>8713</b>	<b>1422</b>	<b>1197</b>	<b>225</b>	<b>803</b>	<b>803</b>	<b>0</b>	<b>619</b>	<b>394</b>	<b>225</b>	<b>0</b>	<b>0</b>	<b>0</b>
Federal	5114	4989	125	125	0	70	70	0	55	55	0	0	0	0
Estatad Transferido	283	0	283	283	0	128	128	0	155	155	0	0	0	0
Particular	4738	3724	1014	789	225	605	605	0	409	184	225	0	0	0
<b>General</b>	<b>10010</b>	<b>8713</b>	<b>1297</b>	<b>1072</b>	<b>225</b>	<b>733</b>	<b>733</b>	<b>0</b>	<b>564</b>	<b>339</b>	<b>225</b>	<b>0</b>	<b>0</b>	<b>0</b>
<b>Federal</b>	<b>4989</b>	<b>4989</b>	<b>0</b>	<b>0</b>	<b>0</b>	<b>0</b>	<b>0</b>	<b>0</b>	<b>0</b>	<b>0</b>	<b>0</b>	<b>0</b>	<b>0</b>	<b>0</b>
General	4700	4700	0	0	0	0	0	0	0	0	0	0	0	0
CAED	289	289	0	0	0	0	0	0	0	0	0	0	0	0
<b>Estatad Transferido</b>	<b>283</b>	<b>0</b>	<b>283</b>	<b>283</b>	<b>0</b>	<b>128</b>	<b>128</b>	<b>0</b>	<b>155</b>	<b>155</b>	<b>0</b>	<b>0</b>	<b>0</b>	<b>0</b>
General Municipal	283	0	283	283	0	128	128	0	155	155	0	0	0	0
<b>Particular</b>	<b>4738</b>	<b>3724</b>	<b>1014</b>	<b>789</b>	<b>225</b>	<b>605</b>	<b>605</b>	<b>0</b>	<b>409</b>	<b>184</b>	<b>225</b>	<b>0</b>	<b>0</b>	<b>0</b>
General 2 Años	4738	3724	1014	789	225	605	605	0	409	184	225	0	0	0
<b>Tecnologico</b>	<b>125</b>	<b>0</b>	<b>125</b>	<b>125</b>	<b>0</b>	<b>70</b>	<b>70</b>	<b>0</b>	<b>55</b>	<b>55</b>	<b>0</b>	<b>0</b>	<b>0</b>	<b>0</b>
<b>Federal</b>	<b>125</b>	<b>0</b>	<b>125</b>	<b>125</b>	<b>0</b>	<b>70</b>	<b>70</b>	<b>0</b>	<b>55</b>	<b>55</b>	<b>0</b>	<b>0</b>	<b>0</b>	<b>0</b>
S.A.E.T.I.	0	0	0	0	0	0	0	0	0	0	0	0	0	0
S.A.E.T.A.	125	0	125	125	0	70	70	0	55	55	0	0	0	0

NOTA: LA MODALIDAD NO ESCOLARIZADA NO INFORMA ALUMNOS DE NUEVO INGRESO Y REPETIDORES.



## EDUCACIÓN MEDIA SUPERIOR NO ESCOLARIZADO Y MIXTO INICIO DE CURSOS 2020 - 2021

TOTAL BACHILLERATO	ALUMNOS POR EDAD ESTATAL												
	14 Y -	15	16	17	18	19	20	21	22	23	24	25 Y +	TOTAL
TOTAL ESTATAL	92	397	685	950	1111	914	718	611	532	434	335	3356	10135
BACHILLERATO GENERAL	92	394	672	943	1097	910	706	603	525	431	329	3308	10010
BACHILLERATO TECNOLÓGICO	0	3	13	7	14	4	12	8	7	3	6	48	125



# PRINCIPALES CIFRAS EDUCATIVAS



EDUCACIÓN  
PROFESIONAL TÉCNICO

CICLO ESCOLAR  
2020-2021

# **EDUCACIÓN PROFESIONAL TÉCNICO**

## **CARACTERÍSTICAS**

La educación profesional técnica, es un nivel del sistema Educativo Nacional que atiende a los alumnos que han concluido la educación secundaria y desean prepararse como profesionales técnicos en actividades industriales y de servicios. Se cursa principalmente en tres años.

Este nivel es impartido por el sistema Federal, Estatal Regular y los Particulares.

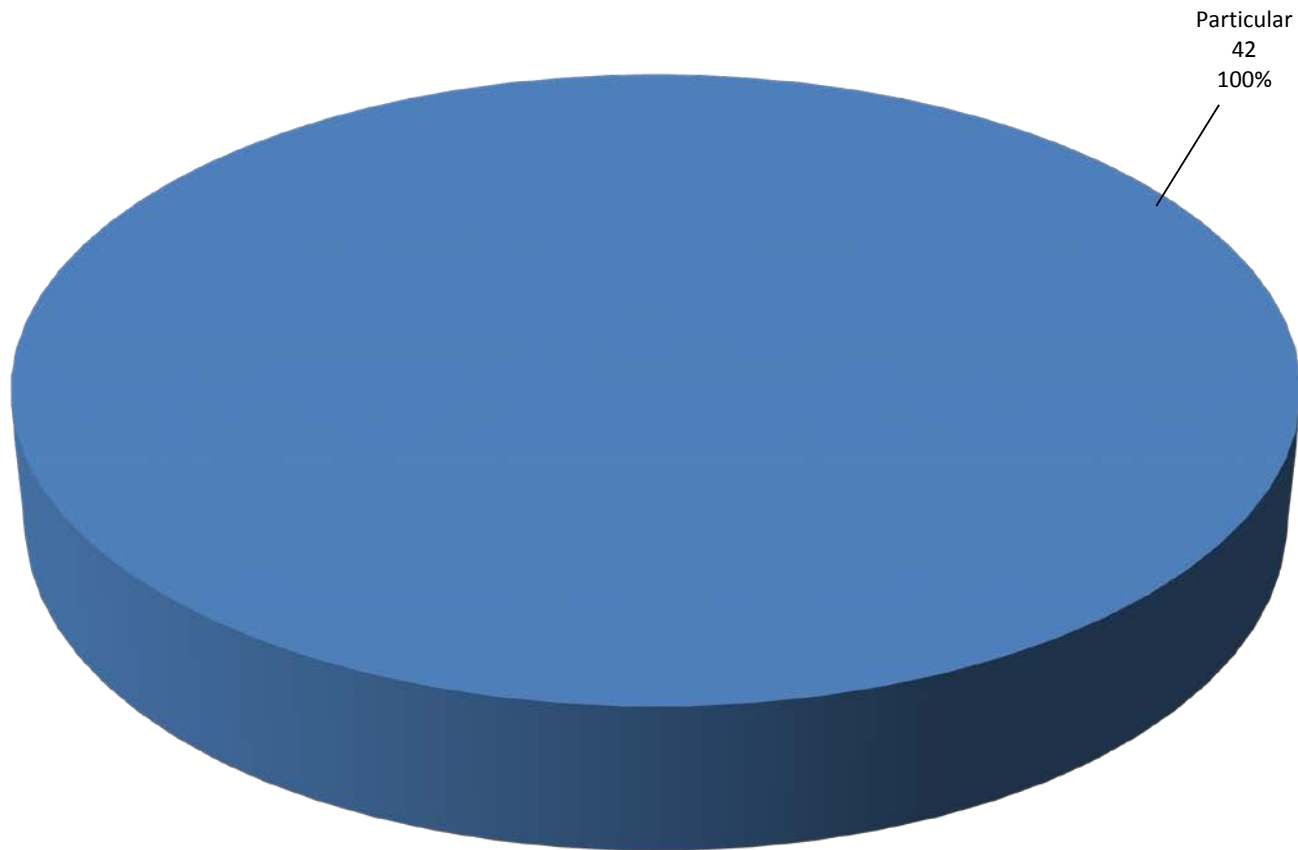
## **OBJETIVOS**

El objetivo principal es capacitar al educando en actividades productivas y de servicios a fin de que pueda incorporarse al mercado de trabajo del país.

# MATRÍCULA ESTATAL DE PROFESIONAL TÉCNICO

INICIO DE CURSOS 2020-2021

TOTAL 42



**PROFESIONAL TÉCNICO**  
**INICIO DE CURSOS 2020 - 2021**

SERVICIO	PLANTELES	ESC.	GRUPOS POR GRADO				PERSONAL					INDICADORES				INFRAESTRUCTURA						
			TOTAL	1°	2°	3°	TOTAL	DIR S/GPO.	ADMVO.	OTROS	DOCENTES	ALUM/ ESC	ALUM/ GPO	ALUM/ DOC	DOC/ ESC	AULAS		TALLERES		LABORATORIOS		
																EXIST.	USO	EXIST.	USO	EXIST.	USO	
Y SOSTENIMIENTO																						
Profesional Técnico	1	1	2	1	0	1	16	2	10	0	4	42	21	11	4	30	30	1	1	3	3	
Particular	1	1	2	1	0	1	16	2	10	0	4	42	21	11	4	30	30	1	1	3	3	
CETIS	1	1	2	1	0	1	16	2	10	0	4	42	21	11	4	30	30	1	1	3	3	

**PROFESIONAL TÉCNICO  
INICIO DE CURSOS 2020 - 2021**

SERVICIO Y SOSTENIMIENTO	ALUMNOS POR GRADO Y SEXO												ALUMNOS EGRESADOS DEL CICLO ESCOLAR 2019-2020			ALUMNOS	
	TOTAL			PRIMERO			SEGUNDO			TERCERO			TOTAL	HOM.	MUJ.	DISCAPA CITADOS	HABLANTES LENG. IND.
	TOTAL	HOM.	MUJ.	TOTAL	HOM.	MUJ.	TOTAL	HOM.	MUJ.	TOTAL	HOM.	MUJ.					
Profesional Técnico	42	39	3	40	39	1	0	0	0	2	0	2	18	12	6	0	0
Particular	42	39	3	40	39	1	0	0	0	2	0	2	18	12	6	0	0
CETIS	42	39	3	40	39	1	0	0	0	2	0	2	18	12	6	0	0

**PROFESIONAL TÉCNICO  
INICIO DE CURSOS 2020 - 2021**

SERVICIO Y SOSTENIMIENTO	ALUMNOS DE NUEVO INGRESO Y REPETIDORES POR GRADO											
	TOTAL			PRIMERO			SEGUNDO			TERCERO		
	TOTAL	NVO. ING.	REP.	TOTAL	NVO. ING.	REP.	TOTAL	NVO. ING.	REP.	TOTAL	NVO. ING.	REP.
Profesional Técnico	42	42	0	40	40	0	0	0	0	2	2	0
Particular	42	42	0	40	40	0	0	0	0	2	2	0
CETIS	42	42	0	40	40	0	0	0	0	2	2	0





**PROFESIONAL TÉCNICO  
INICIO DE CURSOS 2020 - 2021**

SERVICIO Y SOSTENIMIENTO	ALUMNOS POR EDAD												
	14 Y - AÑOS	15 AÑOS	16 AÑOS	17 AÑOS	18 AÑOS	19 AÑOS	20 AÑOS	21 AÑOS	22 AÑOS	23 AÑOS	24 AÑOS	25 y + AÑOS	TOTAL
TOTAL GENERAL	0	0	0	0	0	40	0	0	0	0	0	2	42
CETIS PARTICULAR	0	0	0	0	0	40	0	0	0	0	0	2	42



# PRINCIPALES CIFRAS EDUCATIVAS



BACHILLERATO

CICLO ESCOLAR  
2020-2021

# BACHILLERATO

## CARACTERISTICAS

El nivel educativo de bachillerato atiende generalmente a la población de 15 a 19 años que haya obtenido el certificado de secundaria; es propedéutico, es decir los alumnos reciben al concluir sus estudios el certificado de bachiller que les acredita la preparación con la cual podrán cursar estudios de tipo superior.

El bachillerato se cursa en dos o tres años y se clasifica en general y tecnológico. El bachillerato tecnológico puede ser industrial o agropecuario; los alumnos que lo cursan reciben, además de la preparación propedéutica del general, el dominio de una especialidad técnica que permite a los educandos, además de ingresar a la educación superior, contar con un título que le posibilita incorporarse a la actividad productiva.

El bachillerato de dos y tres años lo imparten los sistemas federal, estatal transferido, estatal regular, autónomo y particular.

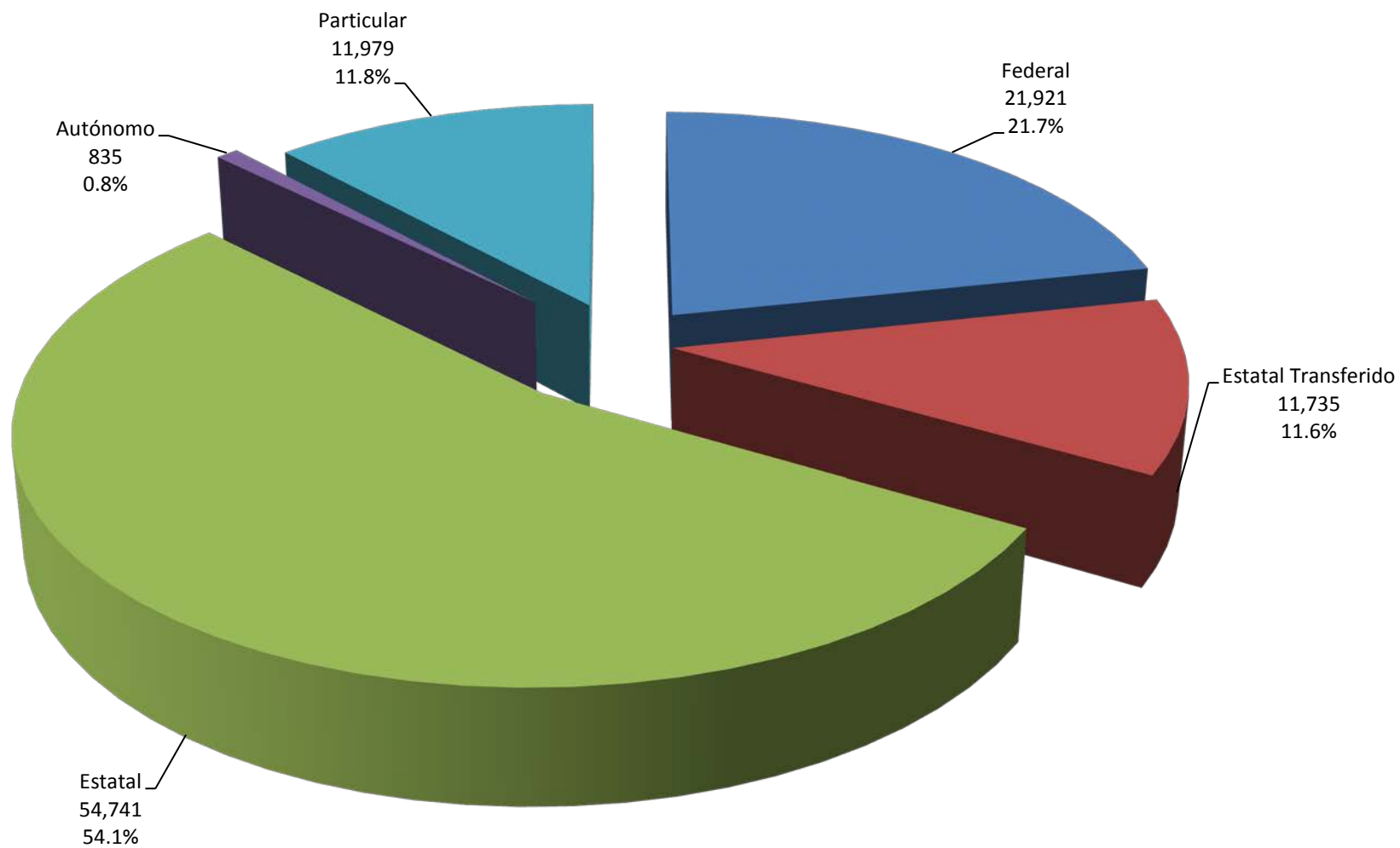
## OBJETIVO

El principal objetivo del bachillerato es ofrecer una educación de carácter formativo e integral, en la que el educando reciba una preparación básica general que comprende conocimientos científicos, técnicos y humanísticos, conjuntamente con algunas metodologías de investigación y de dominio del lenguaje.

En el bachillerato general, los conocimientos adquiridos en secundaria se amplían y consolidan y el educando se prepara en todas las áreas del conocimiento para que elija y curse estudios superiores.

En el bachillerato tecnológico se busca que el estudiante adquiera los fundamentos propios del bachillerato general y domine alguna rama tecnológica. Este enfoque educativo integral propicia la incorporación expedita de sus egresados a la actividad productiva como técnicos profesionales. Al mismo tiempo, se pretende que el estudiante adquiera los conocimientos necesarios que le permitan -si así lo desea- optar por una educación de tipo superior. De esta combinación surge el carácter bivalente del bachillerato tecnológico.

**MATRÍCULA ESTATAL DE BACHILLERATO ESCOLARIZADO**  
**INICIO DE CURSOS 2020-2021**  
**TOTAL 101,211**



**BACHILLERATO ESCOLARIZADO**  
**INICIO DE CURSOS 2020 - 2021**

SERVICIO Y SOSTENIMIENTO	PLANTELES, ESCUELAS, GRUPOS, PERSONAL E INDICADORES															INFRAESTRUCTURA					
	PLANTELES	ESC.	GRUPOS POR GRADO				PERSONAL					INDICADORES				AULAS		TALLERES		LABORATORIOS	
			TOTAL	1°	2°	3°	TOTAL	DIR.	ADMVO.	OTROS	DOCENTES	ALUM/ ESC	ALUM/ GPO	ALUM/ DOC	DOC/ ESC	EXIST.	USO	EXIST.	USO	EXIST.	USO
<b>TOTAL BACHILLERATO</b>	<b>465</b>	<b>495</b>	<b>3,062</b>	<b>1,117</b>	<b>1,087</b>	<b>858</b>	<b>9,328</b>	<b>406</b>	<b>2,610</b>	<b>45</b>	<b>6,267</b>	<b>204</b>	<b>33</b>	<b>16</b>	<b>13</b>	<b>3,365</b>	<b>3,130</b>	<b>277</b>	<b>270</b>	<b>392</b>	<b>386</b>
<b>Bachillerato General</b>	<b>410</b>	<b>423</b>	<b>2,047</b>	<b>777</b>	<b>748</b>	<b>522</b>	<b>6,598</b>	<b>305</b>	<b>1,632</b>	<b>36</b>	<b>4,625</b>	<b>154</b>	<b>32</b>	<b>14</b>	<b>11</b>	<b>2,574</b>	<b>2,351</b>	<b>147</b>	<b>146</b>	<b>254</b>	<b>250</b>
Federal	1	1	11	4	4	3	44	1	29	0	14	421	38	30	14	12	11	0	0	1	1
General de 3 años	1	1	11	4	4	3	44	1	29	0	14	421	38	30	14	12	11	0	0	1	1
<b>Estatal Transferido</b>	<b>189</b>	<b>189</b>	<b>594</b>	<b>201</b>	<b>198</b>	<b>195</b>	<b>1242</b>	<b>59</b>	<b>104</b>	<b>4</b>	<b>1075</b>	<b>62</b>	<b>20</b>	<b>11</b>	<b>6</b>	<b>675</b>	<b>644</b>	<b>6</b>	<b>5</b>	<b>9</b>	<b>8</b>
Por Coop. de 3 años Secc. 26 S.N.T.E.	56	56	184	63	60	61	508	33	68	3	404	81	25	11	7	226	206	4	4	3	3
Por Coop. de 3 años Comunitario	93	93	281	93	95	93	585	23	31	1	530	54	18	10	6	313	302	1	1	4	4
Por Coop. de 3 años Municipal	2	2	17	7	6	4	35	3	5	0	27	297	35	22	14	16	16	0	0	2	1
Telebachillerato Comunitario	38	38	112	38	37	37	114	0	0	0	114	41	14	14	3	120	120	1	0	0	0
<b>Estatal</b>	<b>114</b>	<b>123</b>	<b>958</b>	<b>373</b>	<b>353</b>	<b>232</b>	<b>3,182</b>	<b>172</b>	<b>1,100</b>	<b>17</b>	<b>1,893</b>	<b>334</b>	<b>43</b>	<b>22</b>	<b>15</b>	<b>998</b>	<b>909</b>	<b>30</b>	<b>30</b>	<b>123</b>	<b>122</b>
Por Coop. de 2 años S.E.E.R.	45	46	260	139	121	0	1379	76	229	17	1057	236	42	10	23	389	306	5	5	12	12
COBACH	40	48	611	205	203	203	1535	65	783	0	687	550	43	38	14	481	479	24	24	101	100
EMSAD	29	29	87	29	29	29	268	31	88	0	149	134	45	26	5	128	124	1	1	10	10
<b>Autonomo</b>	<b>1</b>	<b>2</b>	<b>20</b>	<b>10</b>	<b>10</b>	<b>0</b>	<b>77</b>	<b>0</b>	<b>28</b>	<b>0</b>	<b>49</b>	<b>418</b>	<b>42</b>	<b>17</b>	<b>25</b>	<b>11</b>	<b>11</b>	<b>11</b>	<b>11</b>	<b>3</b>	<b>3</b>
General de 2 años	1	2	20	10	10	0	77	0	28	0	49	418	42	17	25	11	11	11	11	3	3
<b>Particular</b>	<b>105</b>	<b>108</b>	<b>464</b>	<b>189</b>	<b>183</b>	<b>92</b>	<b>2,053</b>	<b>73</b>	<b>371</b>	<b>15</b>	<b>1,594</b>	<b>102</b>	<b>24</b>	<b>7</b>	<b>15</b>	<b>878</b>	<b>776</b>	<b>100</b>	<b>100</b>	<b>118</b>	<b>116</b>
General de 2 años	55	58	184	93	91	0	797	40	111	13	633	80	25	7	11	331	265	19	19	44	42
General de 3 años	38	38	250	84	83	83	1095	28	243	2	822	159	24	7	22	458	442	71	71	60	60
COBACH	12	12	30	12	9	9	161	5	17	0	139	34	13	3	12	89	69	10	10	14	14
<b>Bachillerato Tecnológico</b>	<b>55</b>	<b>72</b>	<b>1,015</b>	<b>340</b>	<b>339</b>	<b>336</b>	<b>2,730</b>	<b>101</b>	<b>978</b>	<b>9</b>	<b>1,642</b>	<b>500</b>	<b>35</b>	<b>22</b>	<b>23</b>	<b>791</b>	<b>779</b>	<b>130</b>	<b>124</b>	<b>138</b>	<b>136</b>
Federal	30	35	567	192	187	188	1,540	33	562	5	940	614	38	23	27	482	480	69	65	73	72
CBTIS	11	16	290	99	96	95	932	28	381	5	518	784	43	24	32	200	198	36	35	41	41
CBTA	18	18	263	89	87	87	582	5	176	0	401	474	32	21	22	266	266	31	28	31	30
CETAC	1	1	14	4	4	6	26	0	5	0	21	425	30	20	21	16	16	2	2	1	1
<b>Estatal</b>	<b>17</b>	<b>27</b>	<b>399</b>	<b>131</b>	<b>135</b>	<b>133</b>	<b>1,042</b>	<b>63</b>	<b>392</b>	<b>4</b>	<b>583</b>	<b>504</b>	<b>34</b>	<b>23</b>	<b>22</b>	<b>226</b>	<b>221</b>	<b>35</b>	<b>33</b>	<b>53</b>	<b>52</b>
CECYTE	12	17	231	76	79	76	728	62	320	4	342	519	38	26	20	151	150	14	14	29	28
CONALEP	5	10	168	55	56	57	314	1	72	0	241	477	28	20	24	75	71	21	19	24	24
<b>Particular</b>	<b>8</b>	<b>10</b>	<b>49</b>	<b>17</b>	<b>17</b>	<b>15</b>	<b>148</b>	<b>5</b>	<b>24</b>	<b>0</b>	<b>119</b>	<b>92</b>	<b>19</b>	<b>8</b>	<b>12</b>	<b>83</b>	<b>78</b>	<b>26</b>	<b>26</b>	<b>12</b>	<b>12</b>
CBTIS	8	10	49	17	17	15	148	5	24	0	119	92	19	8	12	83	78	26	26	12	12

**BACHILLERATO ESCOLARIZADO  
INICIO DE CURSOS 2020 - 2021**

SERVICIO	ALUMNOS POR GRADO Y SEXO												ALUMNOS EGRESADOS DEL			ALUMNOS	
	TOTAL			PRIMERO			SEGUNDO			TERCERO			CICLO ESCOLAR 2019-2020			DISCAPA CITADOS	HABLANTES LENG. INDIG.
	TOTAL	HOM.	MUJ.	TOTAL	HOM.	MUJ.	TOTAL	HOM.	MUJ.	TOTAL	HOM.	MUJ.	TOTAL	HOM.	MUJ.		
<b>TOTAL BACHILLERATO</b>	<b>101211</b>	<b>48868</b>	<b>52343</b>	<b>38469</b>	<b>18854</b>	<b>19615</b>	<b>36774</b>	<b>17561</b>	<b>19213</b>	<b>25968</b>	<b>12453</b>	<b>13515</b>	<b>34566</b>	<b>15792</b>	<b>18774</b>	<b>539</b>	<b>6141</b>
<b>Bachillerato General</b>	<b>65194</b>	<b>30496</b>	<b>34698</b>	<b>25469</b>	<b>12099</b>	<b>13370</b>	<b>24446</b>	<b>11372</b>	<b>13074</b>	<b>15279</b>	<b>7025</b>	<b>8254</b>	<b>24317</b>	<b>10843</b>	<b>13474</b>	<b>152</b>	<b>4422</b>
<b>Federal</b>	<b>421</b>	<b>201</b>	<b>220</b>	<b>163</b>	<b>73</b>	<b>90</b>	<b>140</b>	<b>74</b>	<b>66</b>	<b>118</b>	<b>54</b>	<b>64</b>	<b>137</b>	<b>54</b>	<b>83</b>	<b>2</b>	<b>0</b>
General de 3 años	421	201	220	163	73	90	140	74	66	118	54	64	137	54	83	2	0
<b>Estatal Transferido</b>	<b>11735</b>	<b>5671</b>	<b>6064</b>	<b>4063</b>	<b>2019</b>	<b>2044</b>	<b>3930</b>	<b>1871</b>	<b>2059</b>	<b>3742</b>	<b>1781</b>	<b>1961</b>	<b>4049</b>	<b>1895</b>	<b>2154</b>	<b>32</b>	<b>2318</b>
Por Coop. de 3 años Secc. 26 S.N.T.E.	4547	2166	2381	1637	800	837	1465	678	787	1445	688	757	1569	737	832	11	780
Por Coop. de 3 años Comunitario	5049	2512	2537	1626	847	779	1718	851	867	1705	814	891	1792	833	959	12	1497
Por Coop. de 3 años Municipal	594	256	338	228	93	135	211	94	117	155	69	86	187	82	105	3	2
Telebachillerato Comunitario	1545	737	808	572	279	293	536	248	288	437	210	227	501	243	258	6	39
<b>Estatal</b>	<b>41143</b>	<b>18921</b>	<b>22222</b>	<b>16148</b>	<b>7573</b>	<b>8575</b>	<b>15614</b>	<b>7142</b>	<b>8472</b>	<b>9381</b>	<b>4206</b>	<b>5175</b>	<b>14940</b>	<b>6496</b>	<b>8444</b>	<b>73</b>	<b>2011</b>
Por Coop. de 2 años S.E.E.R.	10865	4814	6051	5523	2499	3024	5342	2315	3027	0	0	0	4591	1888	2703	17	65
COBACH	26399	12212	14187	9311	4441	4870	8905	4101	4804	8183	3670	4513	8958	3952	5006	47	808
EMSAD	3879	1895	1984	1314	633	681	1367	726	641	1198	536	662	1391	656	735	9	1138
<b>Autonomo</b>	<b>835</b>	<b>365</b>	<b>470</b>	<b>423</b>	<b>173</b>	<b>250</b>	<b>412</b>	<b>192</b>	<b>220</b>	<b>0</b>	<b>0</b>	<b>0</b>	<b>321</b>	<b>128</b>	<b>193</b>	<b>0</b>	<b>0</b>
General de 2 años	835	365	470	423	173	250	412	192	220	0	0	0	321	128	193	0	0
<b>Particular</b>	<b>11060</b>	<b>5338</b>	<b>5722</b>	<b>4672</b>	<b>2261</b>	<b>2411</b>	<b>4350</b>	<b>2093</b>	<b>2257</b>	<b>2038</b>	<b>984</b>	<b>1054</b>	<b>4870</b>	<b>2270</b>	<b>2600</b>	<b>45</b>	<b>93</b>
General de 2 años	4616	2210	2406	2390	1132	1258	2226	1078	1148	0	0	0	2631	1226	1405	21	93
General de 3 años	6040	2915	3125	2131	1054	1077	1994	946	1048	1915	915	1000	2092	963	1129	22	0
COBACH	404	213	191	151	75	76	130	69	61	123	69	54	147	81	66	2	0
<b>Bachillerato Tecnológico</b>	<b>36017</b>	<b>18372</b>	<b>17645</b>	<b>13000</b>	<b>6755</b>	<b>6245</b>	<b>12328</b>	<b>6189</b>	<b>6139</b>	<b>10689</b>	<b>5428</b>	<b>5261</b>	<b>10249</b>	<b>4949</b>	<b>5300</b>	<b>387</b>	<b>1719</b>
<b>Federal</b>	<b>21500</b>	<b>10573</b>	<b>10927</b>	<b>7678</b>	<b>3858</b>	<b>3820</b>	<b>7315</b>	<b>3575</b>	<b>3740</b>	<b>6507</b>	<b>3140</b>	<b>3367</b>	<b>5759</b>	<b>2730</b>	<b>3029</b>	<b>372</b>	<b>817</b>
CBTIS	12544	6137	6407	4432	2202	2230	4253	2071	2182	3859	1864	1995	3467	1729	1738	339	350
CBTA	8531	4169	4362	3111	1566	1545	2927	1433	1494	2493	1170	1323	2123	904	1219	31	465
CETAC	425	267	158	135	90	45	135	71	64	155	106	49	169	97	72	2	2
<b>Estatal</b>	<b>13598</b>	<b>7272</b>	<b>6326</b>	<b>5028</b>	<b>2714</b>	<b>2314</b>	<b>4703</b>	<b>2439</b>	<b>2264</b>	<b>3867</b>	<b>2119</b>	<b>1748</b>	<b>4146</b>	<b>2032</b>	<b>2114</b>	<b>15</b>	<b>902</b>
CECYTE	8824	4557	4267	3168	1668	1500	3111	1533	1578	2545	1356	1189	2585	1227	1358	9	876
CONALEP	4774	2715	2059	1860	1046	814	1592	906	686	1322	763	559	1561	805	756	6	26
<b>Particular</b>	<b>919</b>	<b>527</b>	<b>392</b>	<b>294</b>	<b>183</b>	<b>111</b>	<b>310</b>	<b>175</b>	<b>135</b>	<b>315</b>	<b>169</b>	<b>146</b>	<b>344</b>	<b>187</b>	<b>157</b>	<b>0</b>	<b>0</b>
CBTIS	919	527	392	294	183	111	310	175	135	315	169	146	344	187	157	0	0

## BACHILLERATO ESCOLARIZADO INICIO DE CURSOS 2020 - 2021

SERVICIO Y SOSTENIMIENTO			ALUMNOS DE NUEVO INGRESO Y REPETIDORES POR GRADO											
			TOTAL			PRIMERO			SEGUNDO			TERCERO		
TOTAL	NVO. ING.	REP.	TOTAL	NVO. ING.	REP.	TOTAL	NVO. ING.	REP.	TOTAL	NVO. ING.	REP.			
<b>TOTAL BACHILLERATO</b>			<b>101211</b>	<b>97853</b>	<b>3358</b>	<b>38469</b>	<b>38217</b>	<b>252</b>	<b>36774</b>	<b>34976</b>	<b>1798</b>	<b>25968</b>	<b>24660</b>	<b>1308</b>
<b>Bachillerato General</b>			<b>65194</b>	<b>63269</b>	<b>1925</b>	<b>25469</b>	<b>25311</b>	<b>158</b>	<b>24446</b>	<b>23388</b>	<b>1058</b>	<b>15279</b>	<b>14570</b>	<b>709</b>
	Federal		421	420	1	163	163	0	140	139	1	118	118	0
		General de 3 años	421	420	1	163	163	0	140	139	1	118	118	0
<b>Estatal Transferido</b>			<b>11735</b>	<b>10998</b>	<b>737</b>	<b>4063</b>	<b>4063</b>	<b>0</b>	<b>3930</b>	<b>3546</b>	<b>384</b>	<b>3742</b>	<b>3389</b>	<b>353</b>
		Por Coop. de 3 años Secc. 26 S.N.T.E.	4547	4312	235	1637	1637	0	1465	1353	112	1445	1322	123
		Por Coop. de 3 años Comunitario	5049	4854	195	1626	1626	0	1718	1622	96	1705	1606	99
		Por Coop. de 3 años Municipal	594	402	192	228	228	0	211	88	123	155	86	69
		Telebachillerato Comunitario	1545	1430	115	572	572	0	536	483	53	437	375	62
<b>Estatal</b>			<b>41143</b>	<b>40701</b>	<b>442</b>	<b>16148</b>	<b>16017</b>	<b>131</b>	<b>15614</b>	<b>15339</b>	<b>275</b>	<b>9381</b>	<b>9345</b>	<b>36</b>
		Por Coop. de 2 años S.E.E.R.	10865	10753	112	5523	5523	0	5342	5230	112	0	0	0
		COBACH	26399	26095	304	9311	9187	124	8905	8755	150	8183	8153	30
		EMSAD	3879	3853	26	1314	1307	7	1367	1354	13	1198	1192	6
<b>Autonomo</b>			<b>835</b>	<b>823</b>	<b>12</b>	<b>423</b>	<b>422</b>	<b>1</b>	<b>412</b>	<b>401</b>	<b>11</b>	<b>0</b>	<b>0</b>	<b>0</b>
		General de 2 años	835	823	12	423	422	1	412	401	11	0	0	0
<b>Particular</b>			<b>11060</b>	<b>10327</b>	<b>733</b>	<b>4672</b>	<b>4646</b>	<b>26</b>	<b>4350</b>	<b>3963</b>	<b>387</b>	<b>2038</b>	<b>1718</b>	<b>320</b>
		General de 2 años	4616	4545	71	2390	2388	2	2226	2157	69	0	0	0
		General de 3 años	6040	5383	657	2131	2109	22	1994	1677	317	1915	1597	318
		COBACH	404	399	5	151	149	2	130	129	1	123	121	2
<b>Bachillerato Tecnológico</b>			<b>36017</b>	<b>34584</b>	<b>1433</b>	<b>13000</b>	<b>12906</b>	<b>94</b>	<b>12328</b>	<b>11588</b>	<b>740</b>	<b>10689</b>	<b>10090</b>	<b>599</b>
	Federal		21500	21283	217	7678	7661	17	7315	7220	95	6507	6402	105
		CBTIS	12544	12481	63	4432	4430	2	4253	4241	12	3859	3810	49
		CBTA	8531	8390	141	3111	3096	15	2927	2851	76	2493	2443	50
		CETAC	425	412	13	135	135	0	135	128	7	155	149	6
<b>Estatal</b>			<b>13598</b>	<b>12399</b>	<b>1199</b>	<b>5028</b>	<b>4951</b>	<b>77</b>	<b>4703</b>	<b>4070</b>	<b>633</b>	<b>3867</b>	<b>3378</b>	<b>489</b>
		CECYTE	8824	7700	1124	3168	3118	50	3111	2488	623	2545	2094	451
		CONALEP	4774	4699	75	1860	1833	27	1592	1582	10	1322	1284	38
<b>Particular</b>			<b>919</b>	<b>902</b>	<b>17</b>	<b>294</b>	<b>294</b>	<b>0</b>	<b>310</b>	<b>298</b>	<b>12</b>	<b>315</b>	<b>310</b>	<b>5</b>
		CBTIS	919	902	17	294	294	0	310	298	12	315	310	5

## BACHILLERATO ESCOLARIZADO INICIO DE CURSOS 2020 - 2021

TOTAL EDUCACIÓN MEDIA SUPERIOR	ALUMNOS POR EDAD												
	14 Y -	15	16	17	18	19	20	21	22	23	24	25 y +	TOTAL
TOTAL ESTATAL	7435	32775	32336	22217	4851	1139	221	69	37	18	15	98	101211
BACH. GENERAL	6453	21704	20999	12764	2520	524	98	32	21	7	5	67	65194
BACH. TECNOL.	982	11071	11337	9453	2331	615	123	37	16	11	10	31	36017

BACHILLERATO GENERAL	ALUMNOS POR EDAD												
	14 Y -	15	16	17	18	19	20	21	22	23	24	25 y +	TOTAL
TOTAL	6453	21704	20999	12764	2520	524	98	32	21	7	5	67	65194
2 AÑOS	1952	6668	5648	1437	400	114	21	14	14	6	3	39	16316
3 AÑOS	4501	15036	15351	11327	2120	410	77	18	7	1	2	28	48878

BACHILLERATO TECNOLÓGICO	ALUMNOS POR EDAD												
	14 Y -	15	16	17	18	19	20	21	22	23	24	25 y +	TOTAL
TOTAL	982	11071	11337	9453	2331	615	123	37	16	11	10	31	36017
3 AÑOS	982	11071	11337	9453	2331	615	123	37	16	11	10	31	36017



## BACHILLERATO TECNOLÓGICO INICIO DE CURSOS 2020 - 2021

NOMBRE DE LAS CARRERAS Ó ESPECIALIDADES	ALUMNOS POR GRADO Y SEXO											
	TOTAL			PRIMERO			SEGUNDO			TERCERO		
	TOTAL	HOM.	MUJ.	TOTAL	HOM.	MUJ.	TOTAL	HOM.	MUJ.	TOTAL	HOM.	MUJ.
<b>TOTAL GENERAL</b>	<b>36017</b>	<b>18372</b>	<b>17645</b>	<b>13000</b>	<b>6755</b>	<b>6245</b>	<b>12328</b>	<b>6189</b>	<b>6139</b>	<b>10689</b>	<b>5428</b>	<b>5261</b>
ACUACULTURA	96	57	39	0	0	0	77	45	32	19	12	7
ACUACULTURA DE AGUAS CONTINENTALES	25	19	6	0	0	0	0	0	0	25	19	6
ADMINISTRACION	8	4	4	1	0	1	4	2	2	3	2	1
ADMINISTRACION DE RECURSOS HUMANOS	1309	280	1029	0	0	0	703	160	543	606	120	486
ADMINISTRACION PARA EL EMPRENDIMIENTO AGROPECUARIO	967	318	649	0	0	0	511	170	341	456	148	308
AGRICULTURA PROTEGIDA	70	50	20	0	0	0	36	25	11	34	25	9
AGROPECUARIO	1938	1047	891	1	0	1	1032	569	463	905	478	427
ALIMENTOS Y BEBIDAS	175	53	122	0	0	0	112	31	81	63	22	41
ASISTENTE DIRECTIVO	354	88	266	0	0	0	200	54	146	154	34	120
COMERCIO EXTERIOR	77	36	41	0	0	0	42	18	24	35	18	17
COMPONENTE BÁSICO INICIAL	12654	6550	6104	12654	6550	6104	0	0	0	0	0	0
COMPUTACION	71	54	17	24	20	4	21	15	6	26	19	7
COMUNICACION	36	17	19	11	6	5	10	2	8	15	9	6
CONSTRUCCION	273	162	111	0	0	0	136	73	63	137	89	48
CONTABILIDAD	703	226	477	0	0	0	359	117	242	344	109	235
CONTROL DE CALIDAD	139	7	132	0	0	0	67	4	63	72	3	69
ECOTURISMO	6	2	4	0	0	0	0	0	0	6	2	4
ELECTRICIDAD	506	449	57	0	0	0	249	224	25	257	225	32
ELECTRICIDAD INDUSTRIAL	309	272	37	0	0	0	176	157	19	133	115	18
ELECTROMECAÁNICA	93	85	8	0	0	0	48	42	6	45	43	2
ELECTROMECAÁNICA INDUSTRIAL	661	512	149	1	1	0	380	287	93	280	224	56
ELECTRONICA	453	347	106	21	20	1	226	177	49	206	150	56
ENFERMERIA	194	44	150	0	0	0	118	26	92	76	18	58
ENFERMERIA GENERAL	817	203	614	37	8	29	435	112	323	345	83	262
FORESTAL	46	25	21	0	0	0	23	15	8	23	10	13
INFORMÁTICA	159	77	82	29	14	15	73	39	34	57	24	33
LABORATORISTA QUIMICO	730	263	467	48	15	33	343	120	223	339	128	211
LOGISTICA	405	217	188	0	0	0	224	116	108	181	101	80
MÁQUINAS DE COMBUSTION INTERNA	180	171	9	61	60	1	63	60	3	56	51	5
MÁQUINAS HERRAMIENTA	391	347	44	0	0	0	203	180	23	188	167	21



# **BACHILLERATO NO ESCOLARIZADO**

## **CARACTERISTICAS**

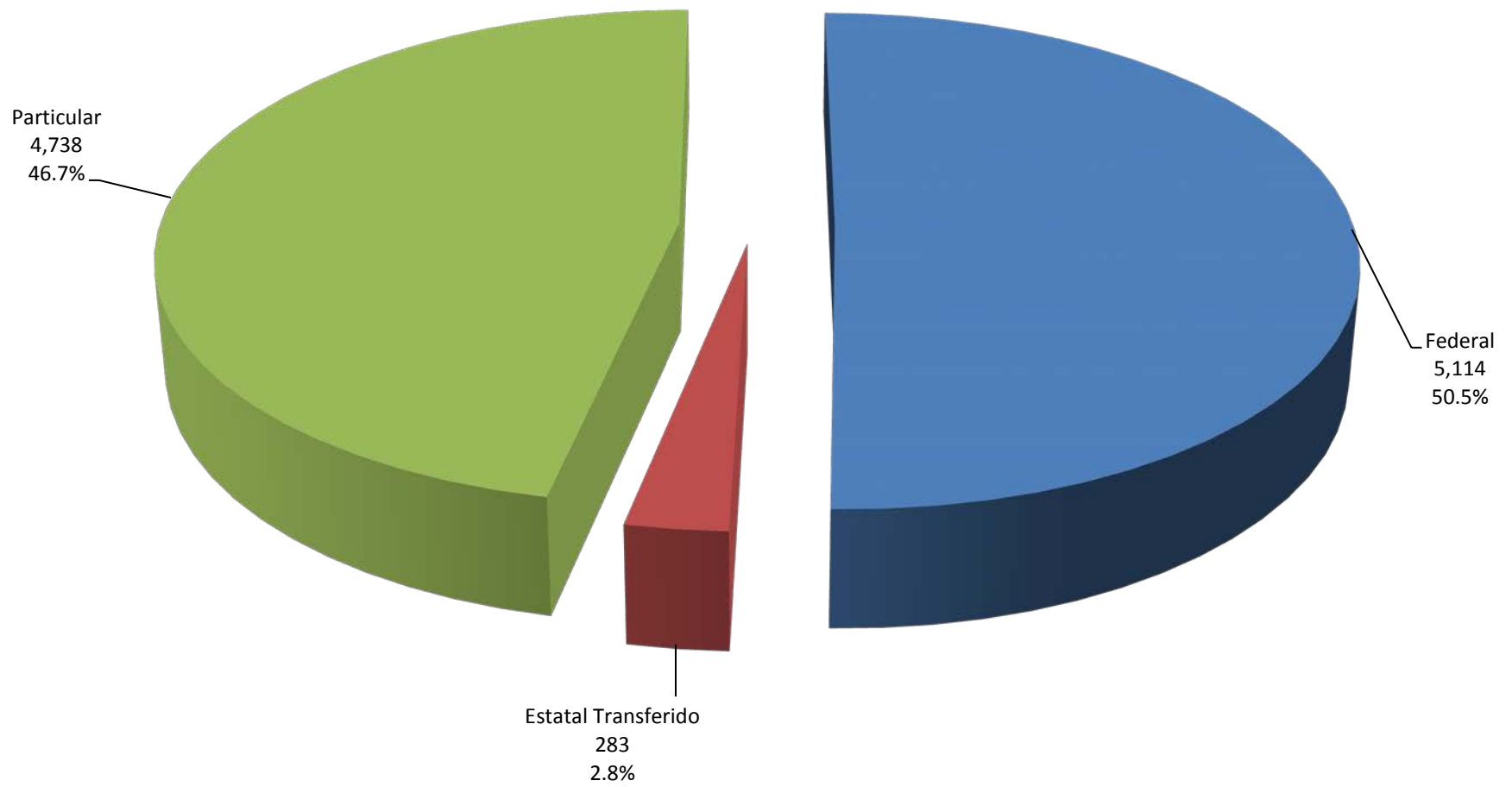
La Educación Media Superior a Distancia en su modalidad de bachillerato general, ofrece un servicio a la población que por distintas razones no pueden incorporarse a la modalidad escolarizada. Se proporciona preferentemente a comunidades en las que existe baja densidad de población y que no cuentan con otra alternativa educativa. Esta modalidad, además, tiene la función de ser formativa y de preparar para el trabajo.

En el estado se ofrece el bachillerato semiescolarizado de tipo general ó tecnológico, el cual es impartido por la federación (SAETI, SAETA), el estado (EMSAD) y los particulares (General) .

### **OBJETIVO:**

Es proporcionar una formación de carácter general que incorpore también conocimientos técnicos básicos y asegure que los estudiantes adquieran conocimientos, habilidades y destrezas que les permitan aprovechar las oportunidades del mercado de trabajo al egresar y/o incorporarse a alguna institución de educación superior.

**MATRÍCULA ESTATAL BACHILLERATO NO ESCOLARIZADO Y MIXTO**  
**INICIO DE CURSOS 2020-2021**  
**TOTAL 10,135**



**BACHILLERATO NO ESCOLARIZADO Y MIXTO**  
INICIO DE CURSOS 2020 - 2021

PLANTELES, ESCUELAS, GRUPOS, PERSONAL E INDICADORES																	INFRAESTRUCTURA					
SERVICIO Y SOSTENIMIENTO	PLANTELES	ESC.	GRUPOS POR GRADO				PERSONAL					INDICADORES				AULAS		TALLERES		LABORATORIOS		
			TOTAL	1°	2°	3°	TOTAL	DIR.	ADMVO.	OTROS	DOCENTES	ALUM/ ESC	ALUM/ GPO	ALUM/ DOC	DOC/ ESC	EXIST.	USO	EXIST.	USO	EXIST.	USO	
<b>TOTAL BACHILLERATO</b>	17	21	61	28	32	0	252	16	93	0	143	483	166	71	7	163	162	39	39	9	9	
Federal	7	7	4	2	2	0	31	1	8	0	22	731	1279	232	3	37	37	27	27	2	2	
Estatal Transferido	1	2	7	3	4	0	14	1	4	0	9	142	40	31	5	6	6	0	0	1	1	
Particular	9	12	50	23	26	0	207	14	81	0	112	395	95	42	9	120	119	12	12	6	6	
<b>General</b>	17	21	57	26	30	0	252	16	93	0	143	477	176	70	7	163	162	39	39	9	9	
Federal	7	7	0	0	0	0	31	1	8	0	22	713	0	227	3	37	37	27	27	2	2	
General	1	1	0	0	0	0	8	0	7	0	1	4700	0	4700	1	1	1	0	0	0	0	
CAED	6	6	0	0	0	0	23	1	1	0	21	48	0	14	4	36	36	27	27	2	2	
Estatal Transferido	1	2	7	3	4	0	14	1	4	0	9	142	40	31	5	6	6	0	0	1	1	
General Municipal	1	2	7	3	4	0	14	1	4	0	9	142	40	31	5	6	6	0	0	1	1	
<b>Particular</b>	9	12	50	23	26	0	207	14	81	0	112	395	95	42	9	120	119	12	12	6	6	
General 2 Años	9	12	50	23	26	0	207	14	81	0	112	395	95	42	9	120	119	12	12	6	6	
<b>Tecnologico</b>	0	0	4	2	2	0	0	0	0	0	0	0	0	0	0	0	0	0	0	0	0	
Federal	0	0	4	2	2	0	0	0	0	0	0	0	0	0	0	0	0	0	0	0	0	
S.A.E.T.I.	0	0	0	0	0	0	0	0	0	0	0	0	0	0	0	0	0	0	0	0	0	
S.A.E.T.A.	0	0	4	2	2	0	0	0	0	0	0	0	0	0	0	0	0	0	0	0	0	

NOTA: El personal docente de Bachillerato Tecnológico, se encuentra contemplado en la modalidad escolarizada

**BACHILLERATO NO ESCOLARIZADO Y MIXTO  
INICIO DE CURSOS 2020 - 2021**

SERVICIO Y	TOTAL MATRICULA			NO ESCOLARIZADO			ALUMNOS POR GRADO Y SEXO MODALIDAD MIXTO												ALUMNOS EGRESADOS DEL			ALUMNOS	
	SOSTENIMIENTO	TOTAL	HOM.	MUJ.	MATRICULA			TOTAL			PRIMERO			SEGUNDO			TERCERO			CICLO ESCOLAR 2019-2020			DISCAPA CITADOS
TOTAL					HOM.	MUJ.	TOTAL	HOM.	MUJ.	TOTAL	HOM.	MUJ.	TOTAL	HOM.	MUJ.	TOTAL	HOM.	MUJ.	TOTAL	HOM.	MUJ.		
<b>TOTAL BACHILLERATO</b>	<b>10135</b>	<b>5559</b>	<b>4576</b>	<b>8713</b>	<b>4787</b>	<b>3926</b>	<b>1422</b>	<b>772</b>	<b>650</b>	<b>803</b>	<b>429</b>	<b>374</b>	<b>619</b>	<b>343</b>	<b>276</b>	<b>0</b>	<b>0</b>	<b>0</b>	<b>3670</b>	<b>2013</b>	<b>1657</b>	<b>274</b>	<b>0</b>
Federal	5114	2679	2435	4989	2635	2354	125	44	81	70	25	45	55	19	36	0	0	0	1202	624	578	274	0
Estatad Transferido	283	136	147	0	0	0	283	136	147	128	61	67	155	75	80	0	0	0	76	36	40	0	0
Particular	4738	2744	1994	3724	2152	1572	1014	592	422	605	343	262	409	249	160	0	0	0	2392	1353	1039	0	0
<b>General</b>	<b>10010</b>	<b>5515</b>	<b>4495</b>	<b>8713</b>	<b>4787</b>	<b>3926</b>	<b>1297</b>	<b>728</b>	<b>569</b>	<b>733</b>	<b>404</b>	<b>329</b>	<b>564</b>	<b>324</b>	<b>240</b>	<b>0</b>	<b>0</b>	<b>0</b>	<b>3608</b>	<b>1991</b>	<b>1617</b>	<b>274</b>	<b>0</b>
Federal	4989	2635	2354	4989	2635	2354	0	0	0	0	0	0	0	0	0	0	0	0	1140	602	538	274	0
General	4700	2479	2221	4700	2479	2221	0	0	0	0	0	0	0	0	0	0	0	0	1091	576	515	0	0
CAED	289	156	133	289	156	133	0	0	0	0	0	0	0	0	0	0	0	0	49	26	23	274	0
<b>Estatad Transferido</b>	<b>283</b>	<b>136</b>	<b>147</b>	<b>0</b>	<b>0</b>	<b>0</b>	<b>283</b>	<b>136</b>	<b>147</b>	<b>128</b>	<b>61</b>	<b>67</b>	<b>155</b>	<b>75</b>	<b>80</b>	<b>0</b>	<b>0</b>	<b>0</b>	<b>76</b>	<b>36</b>	<b>40</b>	<b>0</b>	<b>0</b>
General Municipal	283	136	147	0	0	0	283	136	147	128	61	67	155	75	80	0	0	0	76	36	40	0	0
<b>Particular</b>	<b>4738</b>	<b>2744</b>	<b>1994</b>	<b>3724</b>	<b>2152</b>	<b>1572</b>	<b>1014</b>	<b>592</b>	<b>422</b>	<b>605</b>	<b>343</b>	<b>262</b>	<b>409</b>	<b>249</b>	<b>160</b>	<b>0</b>	<b>0</b>	<b>0</b>	<b>2392</b>	<b>1353</b>	<b>1039</b>	<b>0</b>	<b>0</b>
General 2 Años	4738	2744	1994	3724	2152	1572	1014	592	422	605	343	262	409	249	160	0	0	0	2392	1353	1039	0	0
<b>Tecnologico</b>	<b>125</b>	<b>44</b>	<b>81</b>	<b>0</b>	<b>0</b>	<b>0</b>	<b>125</b>	<b>44</b>	<b>81</b>	<b>70</b>	<b>25</b>	<b>45</b>	<b>55</b>	<b>19</b>	<b>36</b>	<b>0</b>	<b>0</b>	<b>0</b>	<b>62</b>	<b>22</b>	<b>40</b>	<b>0</b>	<b>0</b>
Federal	125	44	81	0	0	0	125	44	81	70	25	45	55	19	36	0	0	0	62	22	40	0	6
S.A.E.T.I.	0	0	0	0	0	0	0	0	0	0	0	0	0	0	0	0	0	0	0	0	0	0	0
S.A.E.T.A.	125	44	81	0	0	0	125	44	81	70	25	45	55	19	36	0	0	0	62	22	40	0	6

NOTA: LA MODALIDAD NO ESCOLARIZADA NO INFORMA ALUMNOS POR GRADO.

## BACHILLERATO NO ESCOLARIZADO Y MIXTO INICIO DE CURSOS 2020 - 2021

SERVICIO Y SOSTENIMIENTO	MATRICULA TOTAL	NO ESCOLARIZADO MATRICULA	ALUMNOS DE NUEVO INGRESO Y REPETIDORES POR GRADO MODALIDAD MIXTO											
			TOTAL			PRIMERO			SEGUNDO			TERCERO		
			TOTAL	NVO. ING	REP.	TOTAL	NVO. ING	REP.	TOTAL	NVO. ING	REP.	TOTAL	NVO. ING	REP.
<b>TOTAL BACHILLERATO</b>	<b>10135</b>	<b>8713</b>	<b>1422</b>	<b>1197</b>	<b>225</b>	<b>803</b>	<b>803</b>	<b>0</b>	<b>619</b>	<b>394</b>	<b>225</b>	<b>0</b>	<b>0</b>	<b>0</b>
Federal	5114	4989	125	125	0	70	70	0	55	55	0	0	0	0
Estatad Transferido	283	0	283	283	0	128	128	0	155	155	0	0	0	0
Particular	4738	3724	1014	789	225	605	605	0	409	184	225	0	0	0
<b>General</b>	<b>10010</b>	<b>8713</b>	<b>1297</b>	<b>1072</b>	<b>225</b>	<b>733</b>	<b>733</b>	<b>0</b>	<b>564</b>	<b>339</b>	<b>225</b>	<b>0</b>	<b>0</b>	<b>0</b>
<b>Federal</b>	<b>4989</b>	<b>4989</b>	<b>0</b>	<b>0</b>	<b>0</b>	<b>0</b>	<b>0</b>	<b>0</b>	<b>0</b>	<b>0</b>	<b>0</b>	<b>0</b>	<b>0</b>	<b>0</b>
General	4700	4700	0	0	0	0	0	0	0	0	0	0	0	0
CAED	289	289	0	0	0	0	0	0	0	0	0	0	0	0
<b>Estatad Transferido</b>	<b>283</b>	<b>0</b>	<b>283</b>	<b>283</b>	<b>0</b>	<b>128</b>	<b>128</b>	<b>0</b>	<b>155</b>	<b>155</b>	<b>0</b>	<b>0</b>	<b>0</b>	<b>0</b>
General Municipal	283	0	283	283	0	128	128	0	155	155	0	0	0	0
<b>Particular</b>	<b>4738</b>	<b>3724</b>	<b>1014</b>	<b>789</b>	<b>225</b>	<b>605</b>	<b>605</b>	<b>0</b>	<b>409</b>	<b>184</b>	<b>225</b>	<b>0</b>	<b>0</b>	<b>0</b>
General 2 Años	4738	3724	1014	789	225	605	605	0	409	184	225	0	0	0
<b>Tecnologico</b>	<b>125</b>	<b>0</b>	<b>125</b>	<b>125</b>	<b>0</b>	<b>70</b>	<b>70</b>	<b>0</b>	<b>55</b>	<b>55</b>	<b>0</b>	<b>0</b>	<b>0</b>	<b>0</b>
<b>Federal</b>	<b>125</b>	<b>0</b>	<b>125</b>	<b>125</b>	<b>0</b>	<b>70</b>	<b>70</b>	<b>0</b>	<b>55</b>	<b>55</b>	<b>0</b>	<b>0</b>	<b>0</b>	<b>0</b>
S.A.E.T.I.	0	0	0	0	0	0	0	0	0	0	0	0	0	0
S.A.E.T.A.	125	0	125	125	0	70	70	0	55	55	0	0	0	0

NOTA: LA MODALIDAD NO ESCOLARIZADA NO INFORMA ALUMNOS DE NUEVO INGRESO Y REPETIDORES.

**BACHILLERATO NO ESCOLARIZADO Y MIXTO  
INICIO DE CURSOS 2020 - 2021**

TOTAL BACHILLERATO	ALUMNOS POR EDAD ESTATAL												
	14 Y -	15	16	17	18	19	20	21	22	23	24	25 Y +	TOTAL
TOTAL ESTATAL	92	397	685	950	1111	914	718	611	532	434	335	3356	10135
BACHILLERATO GENERAL	92	394	672	943	1097	910	706	603	525	431	329	3308	10010
BACHILLERATO TECNOLÓGICO	0	3	13	7	14	4	12	8	7	3	6	48	125







# PRINCIPALES CIFRAS EDUCATIVAS



EDUCACIÓN SUPERIOR

CICLO ESCOLAR  
2020-2021

# EDUCACION SUPERIOR

## CARACTERISTICAS

La educación superior, corresponde al tercer tipo de estudios del Sistema Educativo Nacional, comprende los niveles de técnico superior (profesional asociado), la licenciatura y el posgrado (especialidad, maestría y doctorado).

Debe haberse concluido el bachillerato o su equivalente para estudiar la educación superior; para cursar estudios de posgrado es indispensable haber aprobado al 100% las materias del programa de licenciatura u obtenido el título de licenciatura.

## OBJETIVO

El objetivo principal de la educación superior es formar profesionales capaces en las diversas áreas de la ciencia, la tecnología, la cultura, la docencia y las artes que impulsen el progreso integral de la nación.

# LICENCIATURA Y POSGRADO

## CARACTERISTICAS

**TECNICO SUPERIOR.-** Se imparte principalmente en las universidades tecnológicas, tiene una duración de 2 ó 3 años, el antecedente obligatorio es el bachillerato ó equivalente, se capacita al educando para el ejercicio de una profesión. También tiene la opción de continuar sus estudios y terminar una licenciatura.

**LICENCIATURA, (Normal Licenciatura, Universitaria y Tecnológica).-** Primer grado académico de la educación superior. Cuyo antecedente obligatorio es el bachillerato o equivalente y capacita para el ejercicio de una profesión. Tiene una duración de 4 ó 5 años en promedio.

**POSGRADO.-** Comprende: Especialización, Maestría y Doctorado

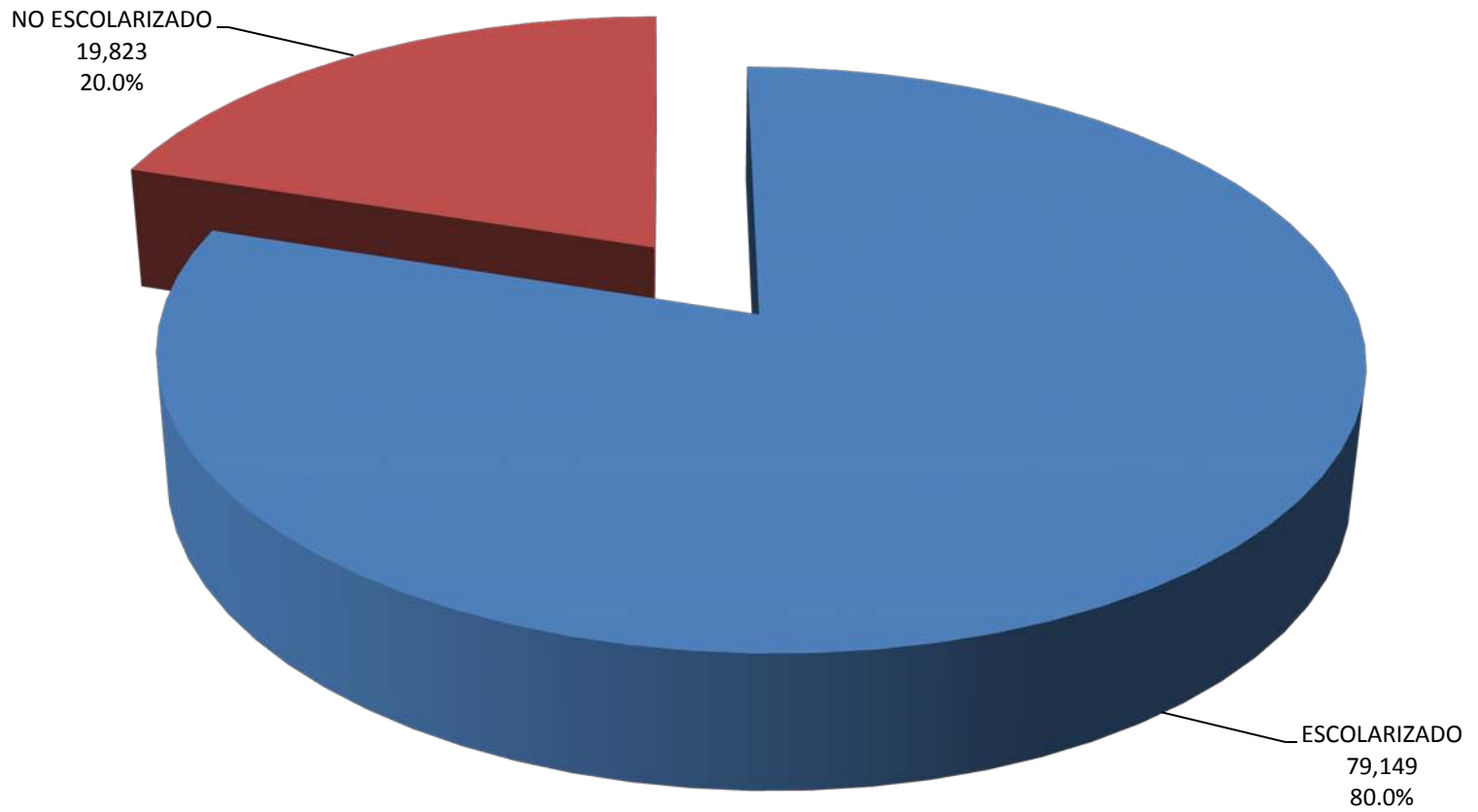
**ESPECIALIZACION.-** Estudios posteriores a los de licenciatura que preparan el ejercicio en un campo específico del quehacer profesional sin constituir un grado académico.

**MAESTRÍA.-** Grado académico cuyo antecedente es la licenciatura y tiene como objeto ampliar los conocimientos en un campo disciplinario.

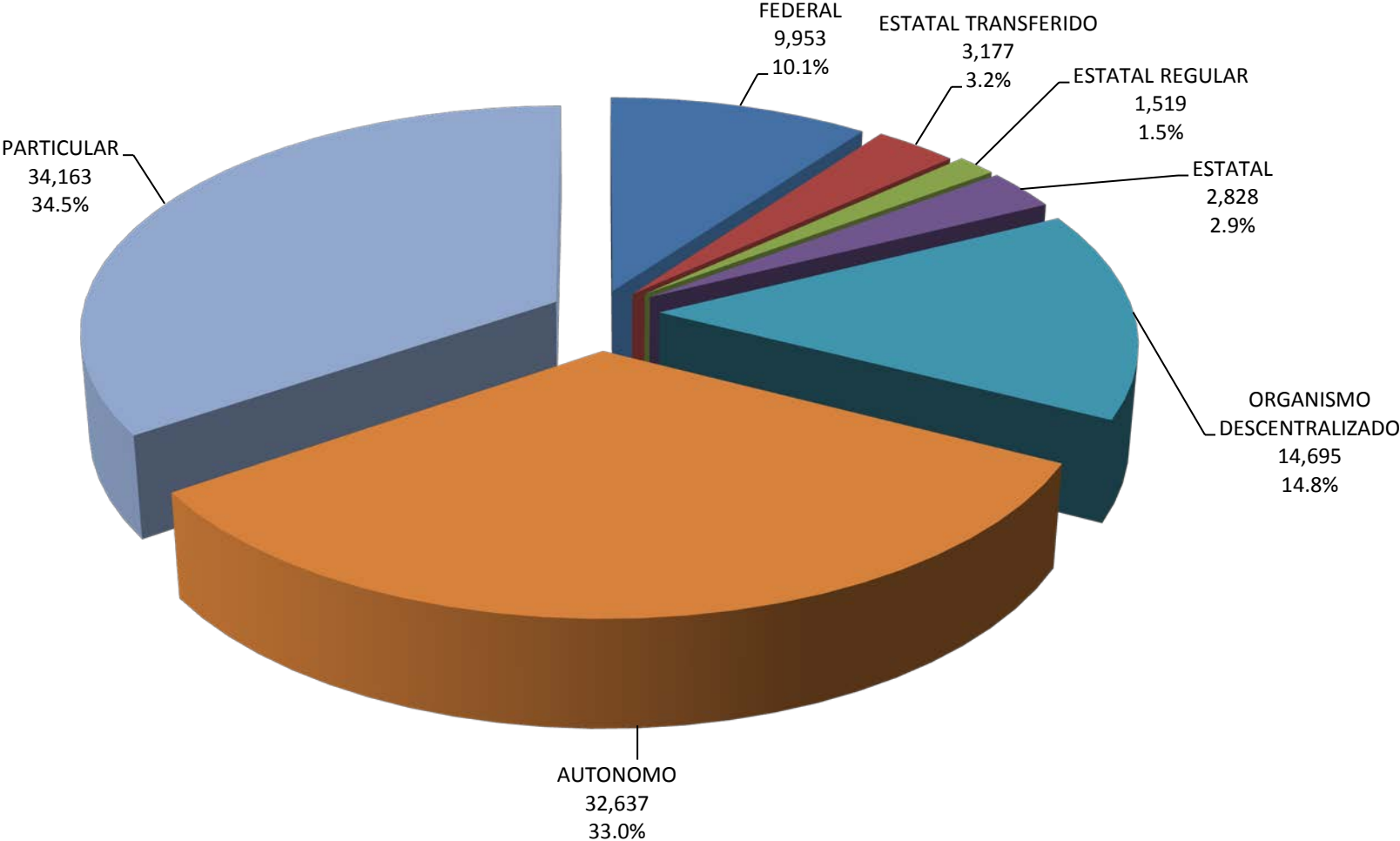
**DOCTORADO.-** Grado que implica estudios cuyo antecedente por lo regular es la maestría, y presenta el más alto rango de preparación profesional y académico en el sistema educativo nacional.

Es impartida por los controles Federal, Estatal Transferido, Estatal Regular, Autónomo y Particular.

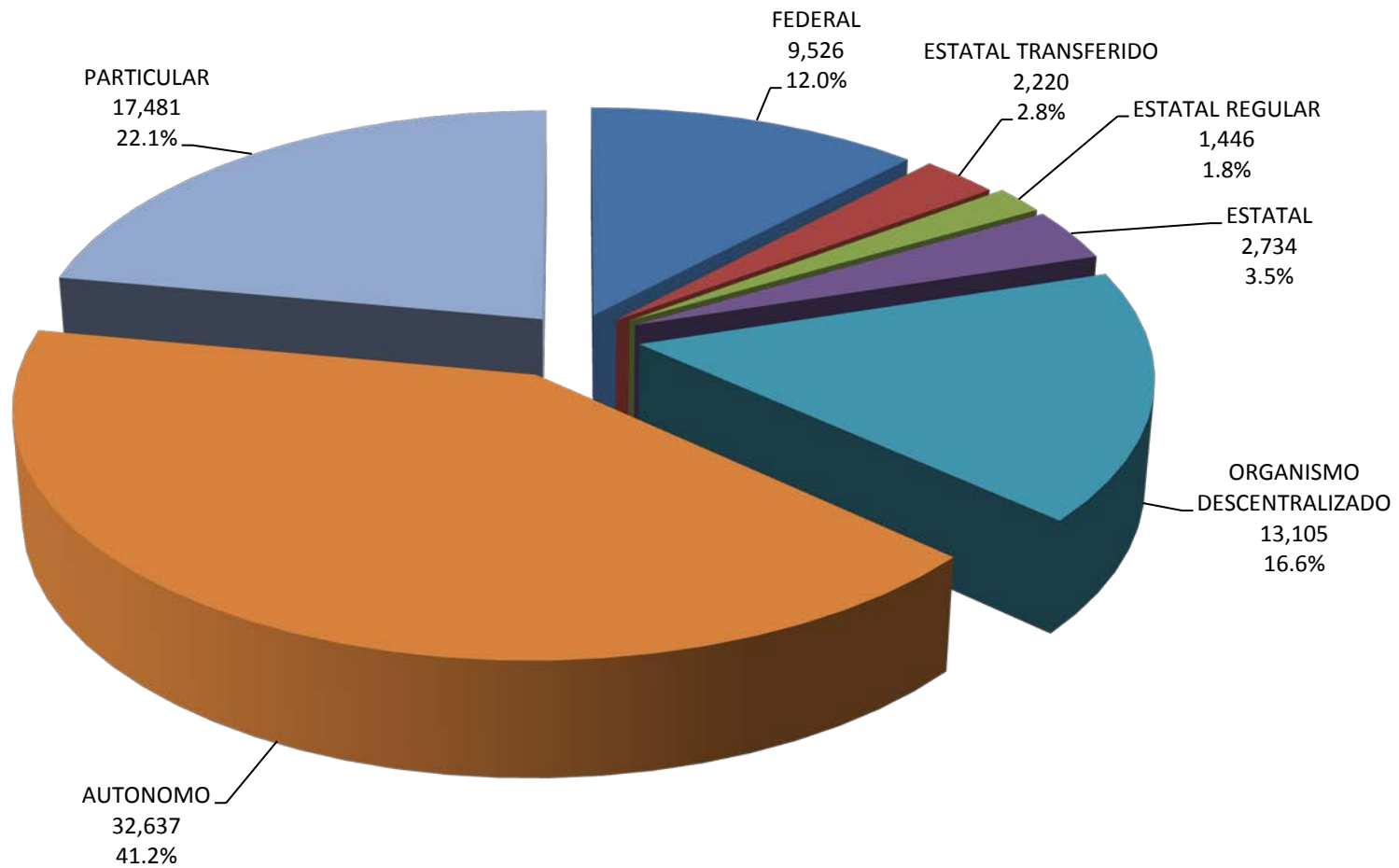
**MATRÍCULA DE LICENCIATURA Y POSGRADO  
ESCOLARIZADO Y NO ESCOLARIZADO  
INICIO DE CURSOS 2020-2021  
TOTAL 98,972**



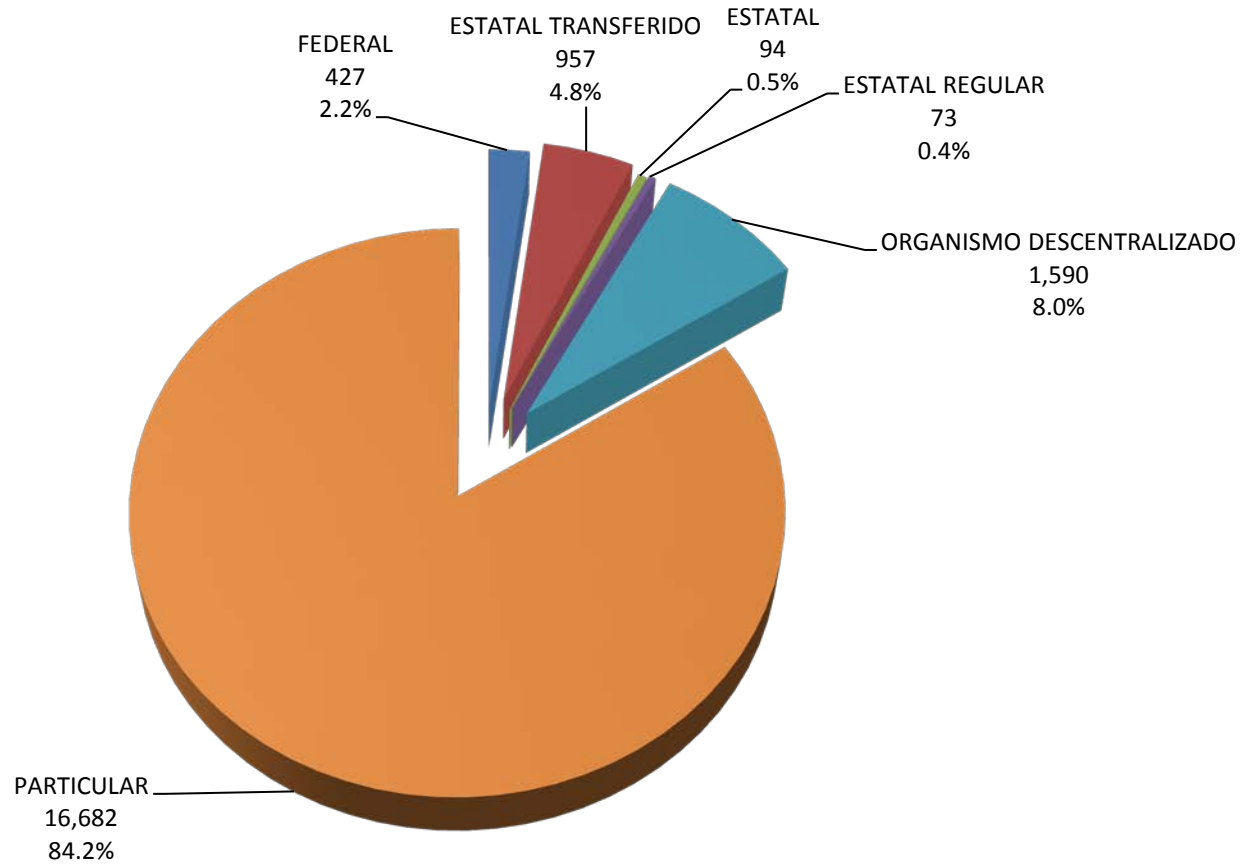
**MATRÍCULA ESTATAL POR SOSTENIMIENTO  
LICENCIATURA Y POSGRADO ESCOLARIZADO Y NO ESCOLARIZADO  
INICIO DE CURSOS 2020-2021  
TOTAL 98,972**



**MATRÍCULA ESTATAL POR SOSTENIMIENTO  
LICENCIATURA Y POSGRADO ESCOLARIZADO  
INICIO DE CURSOS 2020-2021  
TOTAL 79,149**



**MATRÍCULA ESTATAL POR SOSTENIMIENTO  
LICENCIATURA Y POSGRADO NO ESCOLARIZADO  
INICIO DE CURSOS 2020-2021  
TOTAL 19,823**





**EDUCACIÓN SUPERIOR  
RESUMEN GENERAL  
LICENCIATURA Y POSGRADO ESCOLARIZADO Y NO ESCOLARIZADO  
INICIO DE CURSOS 2020 - 2021**

ALUMNOS POR SEXO, GRADO, NIVEL, PRIMER INGRESO, EGRESADOS Y TITULADOS DEL CICLO ANTERIOR																										
SOSTENIMIENTO	ALUMNOS POR SEXO			ALUMNOS POR GRADO						ALUMN. DISCAP.	ALUMN. NVO. ING. 1° AÑO	EN EL CICLO 2019 - 2020														
	TOTAL	HOM.	MUJ.	TOTAL	1°	2°	3°	4°	5°			6°	EGRESADOS							TITULADOS						
													TEC. SUP	EDUC. NORMAL	LIC.	ESPEC.	MAEST.	DOCT.	TOTAL	TEC. SUP	EDUC. NORMAL	LIC.	ESPEC.	MAEST.	DOCT.	TOTAL
<b>TOTAL</b>	<b>98972</b>	<b>47403</b>	<b>51569</b>	<b>98972</b>	<b>31719</b>	<b>24779</b>	<b>18912</b>	<b>14006</b>	<b>8660</b>	<b>896</b>	<b>481</b>	<b>27369</b>	<b>775</b>	<b>831</b>	<b>12231</b>	<b>471</b>	<b>1453</b>	<b>186</b>	<b>15903</b>	<b>740</b>	<b>788</b>	<b>8331</b>	<b>308</b>	<b>1004</b>	<b>199</b>	<b>11370</b>
FEDERAL	9953	5808	4145	9953	2543	2049	1791	1649	1601	320	61	2028	0	0	1,252	0	103	37	1,392	0	0	524	0	76	31	631
ESTATAL TRANSFERIDO	3177	969	2208	3177	842	753	721	691	46	124	0	772	0	451	162	0	83	39	735	0	448	54	0	27	39	568
ESTATAL REGULAR	1519	469	1050	1519	521	390	296	297	15	0	6	516	0	205	54	0	28	0	287	0	190	26	0	16	0	232
ESTATAL	2828	1214	1614	2828	1141	690	545	418	34	0	197	1141	2	0	441	44	0	0	443	3	0	293	0	44	0	340
ORGANISMO DESCENTRALIZADO	14695	8875	5820	14695	4151	3546	2569	2147	2222	60	130	3774	387	0	1,333	0	0	0	1,720	387	0	865	0	0	0	1,252
AUTONOMO	32637	15177	17460	32637	9564	7458	5768	5601	3854	392	37	7643	13	0	3,164	223	336	66	3,802	19	0	2,537	183	273	63	3,075
PARTICULAR	34163	14891	19272	34163	12957	9893	7222	3203	888	0	50	11495	373	175	5,825	204	903	44	7,524	331	150	4,032	125	568	66	5,272

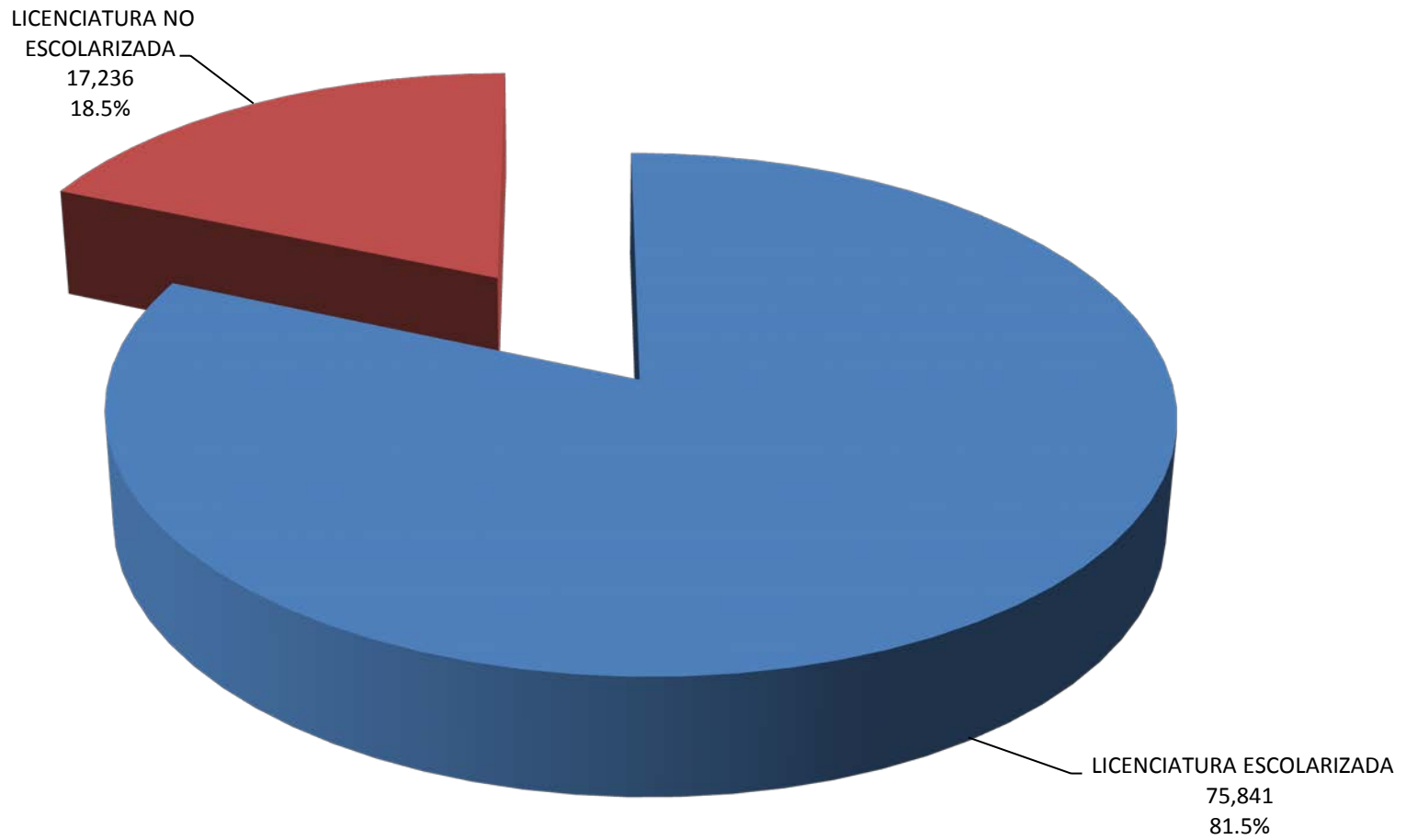
**EDUCACIÓN SUPERIOR  
RESUMEN GENERAL  
LICENCIATURA Y POSGRADO ESCOLARIZADO  
INICIO DE CURSOS 2020 - 2021**

ALUMNOS POR SEXO, GRADO, NIVEL, PRIMER INGRESO, EGRESADOS Y TITULADOS DEL CICLO ANTERIOR																										
SOSTENIMIENTO	ALUMNOS POR SEXO			ALUMNOS POR GRADO						ALUMN. DISCAP.	ALUMN. NVO. ING. 1° AÑO	EN EL CICLO 2019 - 2020														
	TOTAL	HOM.	MUJ.	TOTAL	1°	2°	3°	4°	5°			6°	EGRESADOS							TITULADOS						
													TEC. SUP	EDUC. NORMAL	LIC.	ESPEC.	MAEST.	DOCT.	TOTAL	TEC. SUP	EDUC. NORMAL	LIC.	ESPEC.	MAEST.	DOCT.	TOTAL
<b>TOTAL</b>	<b>79149</b>	<b>37530</b>	<b>41619</b>	<b>79149</b>	<b>24136</b>	<b>18375</b>	<b>14354</b>	<b>13031</b>	<b>8512</b>	<b>741</b>	<b>477</b>	<b>20824</b>	<b>396</b>	<b>708</b>	<b>8951</b>	<b>397</b>	<b>622</b>	<b>142</b>	<b>11216</b>	<b>379</b>	<b>665</b>	<b>6132</b>	<b>293</b>	<b>545</b>	<b>133</b>	<b>8147</b>
FEDERAL	9526	5569	3957	9526	2405	1923	1722	1602	1572	302	59	1890	0	0	1252	0	103	37	1392	0	0	524	0	76	31	631
ESTATAL TRANSFERIDO	2220	657	1563	2220	554	534	583	549	0	0	0	554	0	328	11	0	0	39	378	0	325	2	0	0	39	366
ESTATAL REGULAR	1446	459	987	1446	479	359	296	297	15	0	6	479	0	205	54	0	0	0	259	0	190	26	0	0	0	216
ESTATAL	2734	1178	1556	2734	1047	690	545	418	34	0	197	1047	2	0	441	0	0	0	443	3	0	293	0	0	0	296
ORGANISMO DESCENTRALIZADO	13105	7919	5186	13105	3897	3151	1998	1809	2203	47	130	3569	357	0	1036	0	0	0	1393	357	0	580	0	0	0	937
AUTONOMO	32637	15177	17460	32637	9564	7458	5768	5601	3854	392	37	7643	13	0	3164	223	336	66	3802	19	0	2537	183	273	63	3075
PARTICULAR	17481	6571	10910	17481	6190	4260	3442	2755	834	0	48	5642	24	175	2993	174	183	0	3549	0	150	2170	110	196	0	2626

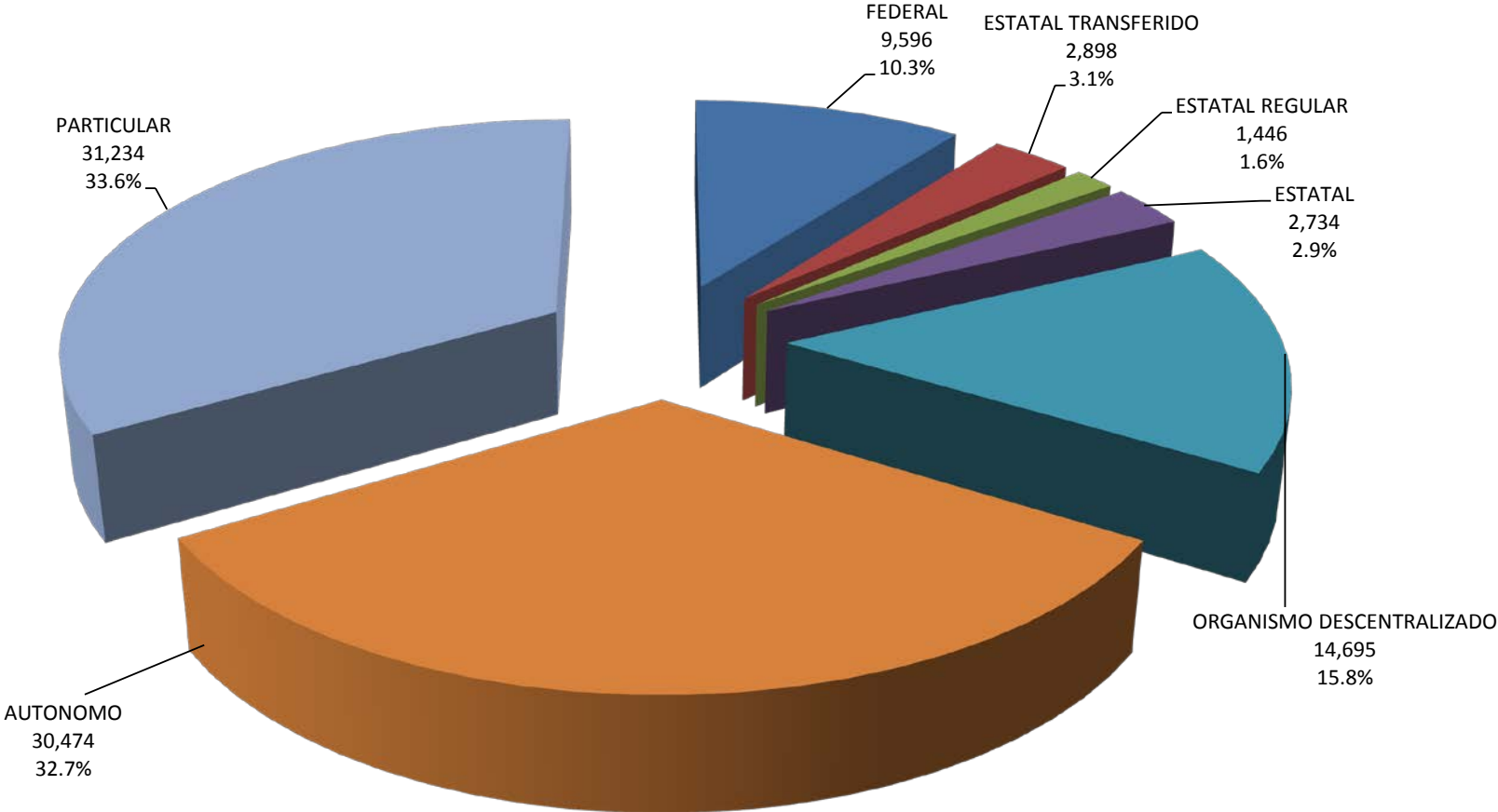
**EDUCACIÓN SUPERIOR  
RESUMEN GENERAL  
LICENCIATURA Y POSGRADO NO ESCOLARIZADO  
INICIO DE CURSOS 2020 - 2021**

ALUMNOS POR SEXO, GRADO, NIVEL, PRIMER INGRESO, EGRESADOS Y TITULADOS DEL CICLO ANTERIOR																										
SOSTENIMIENTO	ALUMNOS POR SEXO			ALUMNOS POR GRADO						ALUMN. DISCAP.	ALUMN. NVO. ING. 1° AÑO	EN EL CICLO 2019 - 2020														
	TOTAL	HOM.	MUJ.	TOTAL	1°	2°	3°	4°	5°			6°	EGRESADOS							TITULADOS						
													TEC. SUP	EDUC. NORMAL	LIC.	ESPEC.	MAEST.	DOCT.	TOTAL	TEC. SUP	EDUC. NORMAL	LIC.	ESPEC.	MAEST.	DOCT.	TOTAL
<b>TOTAL</b>	<b>19823</b>	<b>9873</b>	<b>9950</b>	<b>19823</b>	<b>7583</b>	<b>6404</b>	<b>4558</b>	<b>975</b>	<b>148</b>	<b>155</b>	<b>4</b>	<b>6545</b>	<b>379</b>	<b>123</b>	<b>3280</b>	<b>74</b>	<b>831</b>	<b>44</b>	<b>4687</b>	<b>361</b>	<b>123</b>	<b>2199</b>	<b>15</b>	<b>459</b>	<b>66</b>	<b>3223</b>
FEDERAL	427	239	188	427	138	126	69	47	29	18	2	138	0	0	0	0	0	0	0	0	0	0	0	0	0	0
ESTATAL TRANSFERIDO	957	312	645	957	288	219	138	142	46	124	0	218	0	123	151	0	83	0	357	0	123	52	0	27	0	202
ESTATAL	94	36	58	94	94	0	0	0	0	0	0	94	0	0	0	44	0	0	0	0	0	0	0	44	0	44
ESTATAL REGULAR	73	10	63	73	42	31	0	0	0	0	0	37	0	0	0	0	28	0	28	0	0	0	0	16	0	16
ORGANISMO DESCENTRALIZADO	1590	956	634	1590	254	395	571	338	19	13	0	205	30	0	297	0	0	0	327	30	0	285	0	0	0	315
PARTICULAR	16682	8320	8362	16682	6767	5633	3780	448	54	0	2	5853	349	0	2832	30	720	44	3,975	331	0	1,862	15	372	66	2,646

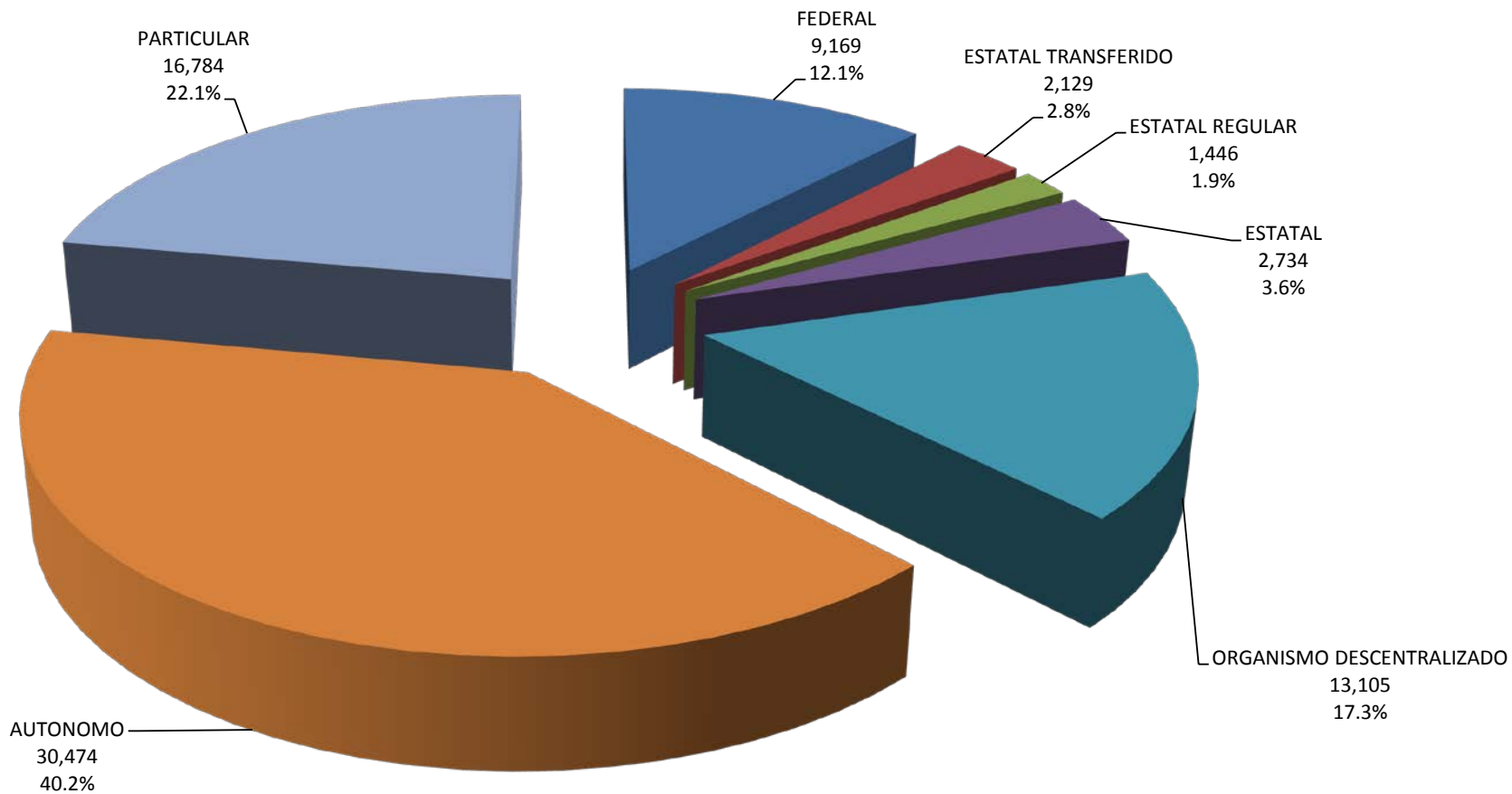
**MATRÍCULA ESTATAL DE LICENCIATURA  
ESCOLARIZADA Y NO ESCOLARIZADA  
INICIO DE CURSOS 2020-2021  
TOTAL 93,077**



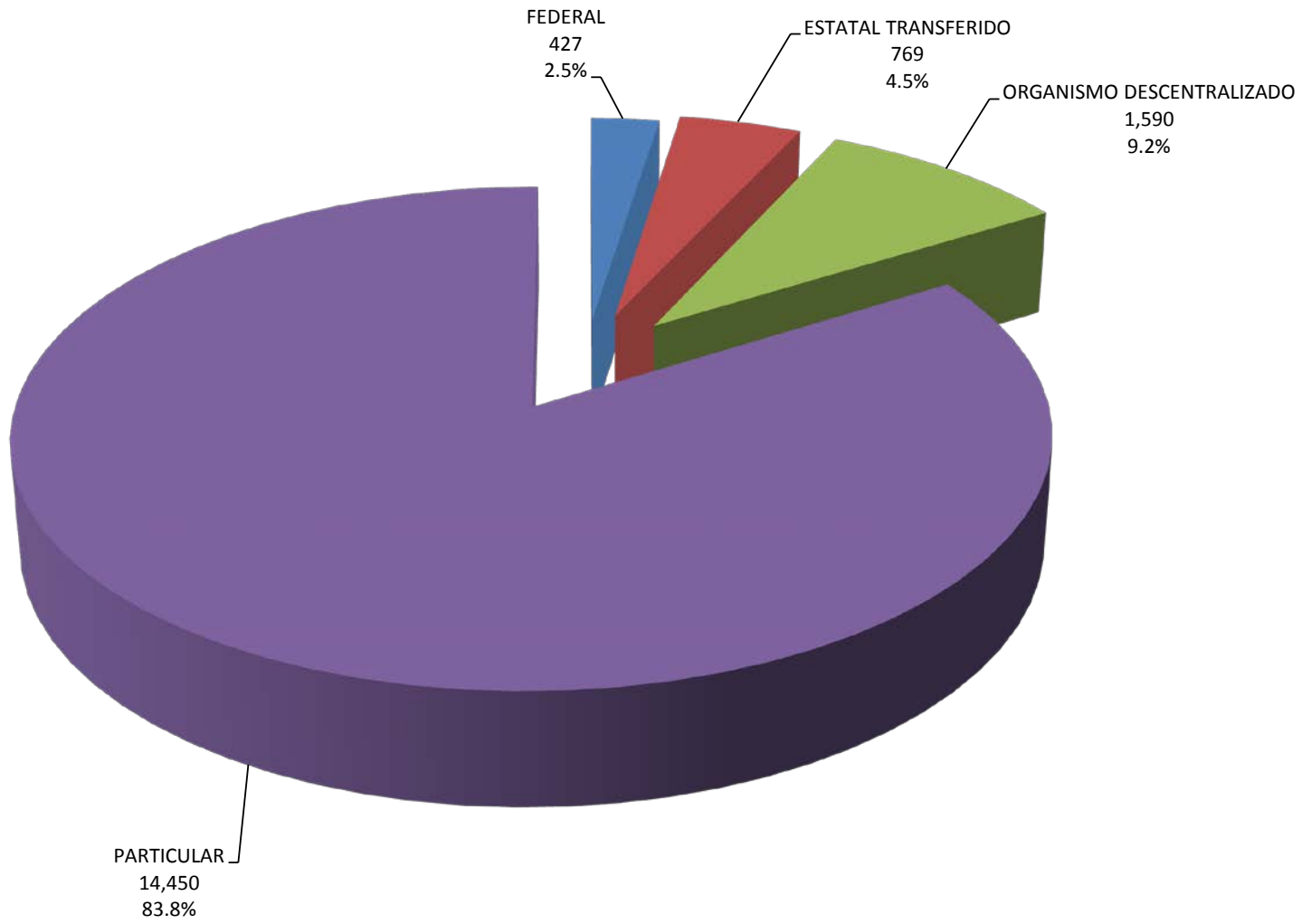
**MATRÍCULA ESTATAL POR SOSTENIMIENTO  
LICENCIATURA ESCOLARIZADA Y NO ESCOLARIZADA  
INICIO DE CURSOS 2020-2021  
TOTAL 93,077**



**MATRÍCULA ESTATAL LICENCIATURA  
ESCOLARIZADA  
INICIO DE CURSOS 2020-2021  
TOTAL 75,841**



**MATRÍCULA ESTATAL LICENCIATURA  
NO ESCOLARIZADA  
INICIO DE CURSOS 2020-2021  
TOTAL 17,236**





SECRETARÍA  
DE EDUCACIÓN  
DE GOBIERNO  
DEL ESTADO

**EDUCACIÓN SUPERIOR  
RESUMEN GENERAL LICENCIATURA  
ESCOLARIZADA, MIXTA Y NO ESCOLARIZADA  
INICIO DE CURSOS 2020 - 2021**

ALUMNOS POR SEXO, GRADO, NIVEL, PRIMER INGRESO, EGRESADOS Y TITULADOS DEL CICLO ANTERIOR															
SOSTENIMIENTO	ALUMNOS POR SEXO			ALUMNOS POR GRADO						ALUMN. DISCAP.	ALUMN. NVO. ING. 1°	EN CICLO ESC. 2019 - 2020			
	TOTAL	HOM.	MUJ.	TOTAL	1°	2°	3°	4°	5°			6°	EGRESADOS	TITULADOS	
<b>TOTAL</b>	93077	44811	48266	93077	29141	22125	18622	13687	8606	896	477	25289	13837	9859	
FEDERAL	9596	5625	3971	9596	2390	1945	1754	1586	1601	320	60	1888	1252	524	
ESTATAL TRANSFERIDO	2898	871	2027	2898	785	531	721	691	46	124	0	715	613	502	
ESTATAL REGULAR	1446	459	987	1446	479	359	296	297	15	0	6	479	259	216	
ESTATAL	2734	1178	1556	2734	1047	690	545	418	34	0	197	1047	443	296	
ORGANISMO DESCENTRALIZADO	14,695	8,875	5,820	14,695	4,151	3,546	2,569	2,147	2,222	60	130	3,774	1,720	1,252	
AUTONOMO	30474	14147	16327	30474	8673	6611	5571	5373	3854	392	34	6904	3177	2556	
PARTICULAR	31234	13656	17578	31234	11616	8443	7166	3175	834	0	50	10482	6373	4513	

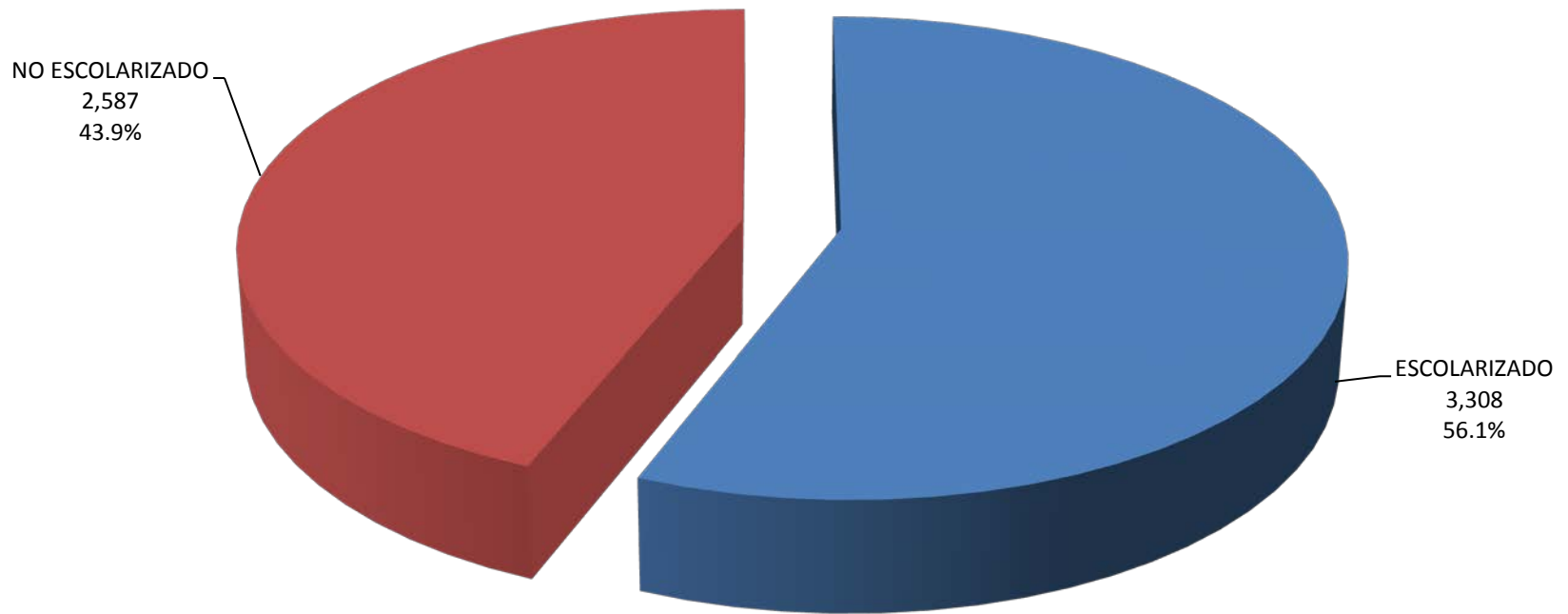
**EDUCACIÓN SUPERIOR  
RESUMEN GENERAL LICENCIATURA  
ESCOLARIZADA  
INICIO DE CURSOS 2020 - 2021**

ALUMNOS POR SEXO, GRADO, NIVEL, PRIMER INGRESO, EGRESADOS Y TITULADOS DEL CICLO ANTERIOR															
SOSTENIMIENTO	ALUMNOS POR SEXO			ALUMNOS POR GRADO						ALUMN. DISCAP.	ALUMN. NVO. ING. 1°	EN CICLO ESC. 2019 - 2020			
	TOTAL	HOM.	MUJ.	TOTAL	1°	2°	3°	4°	5°			6°	EGRESADOS	TITULADOS	
<b>LICENCIATURA ( TECNICO SUPERIOR, EDUC. NORMAL Y LICENCIATURA )</b>	75841	35995	39846	75841	22631	17097	14120	12740	8512	741	473	19610	10055	7176	
FEDERAL	9169	5386	3783	9169	2252	1819	1685	1539	1572	302	58	1750	1252	524	
ESTATAL TRANSFERIDO	2129	632	1497	2129	554	443	583	549	0	0	0	554	339	327	
ESTATAL REGULAR	1446	459	987	1446	479	359	296	297	15	0	6	479	259	216	
ESTATAL	2734	1178	1556	2734	1047	690	545	418	34	0	197	1047	443	296	
ORGANISMO DESCENTRALIZADO	13105	7919	5186	13105	3897	3151	1998	1809	2203	47	130	3569	1393	937	
AUTONOMO	30474	14147	16327	30474	8673	6611	5571	5373	3854	392	34	6904	3177	2556	
PARTICULAR	16784	6274	10510	16784	5729	4024	3442	2755	834	0	48	5307	3192	2320	

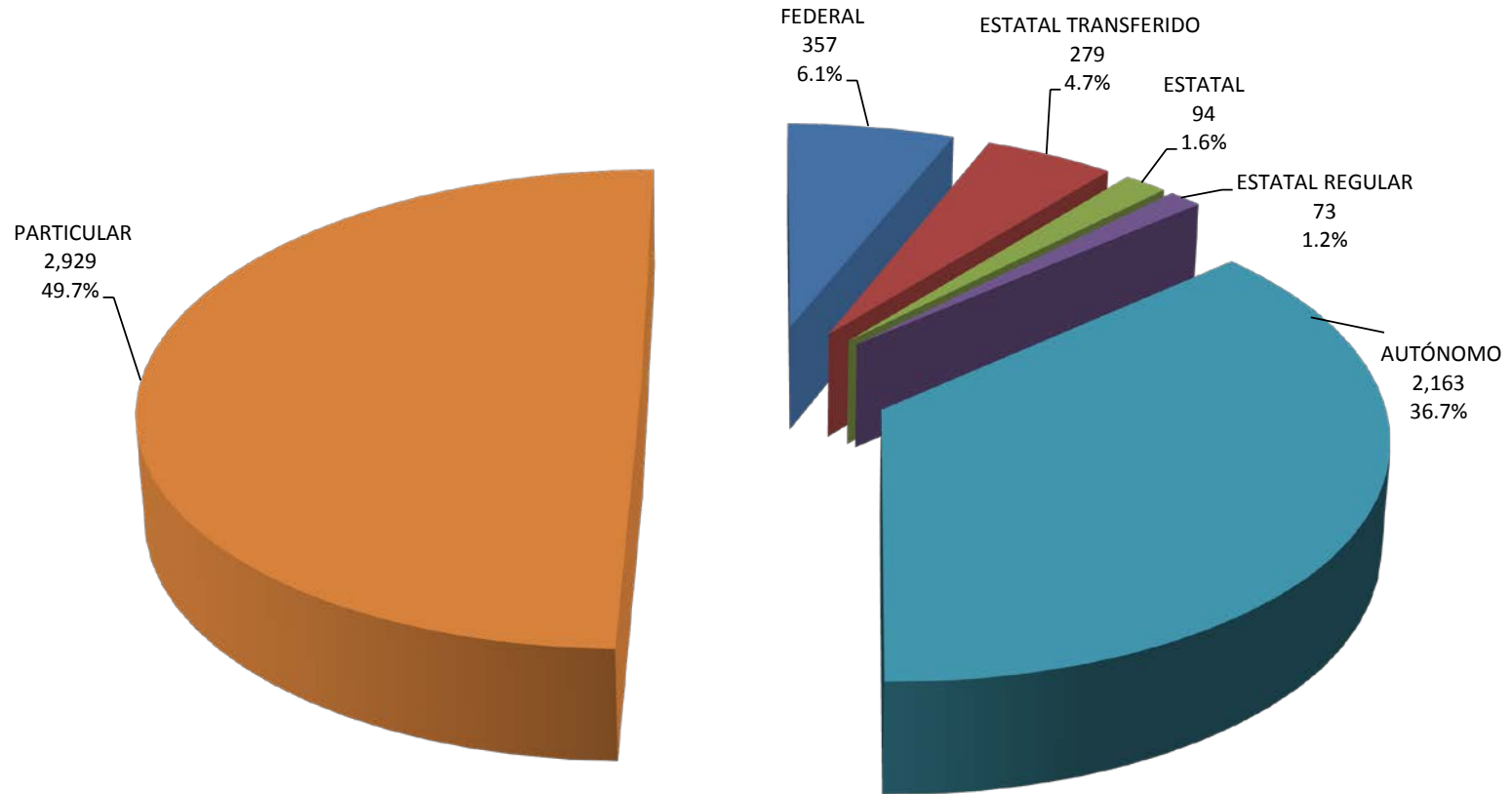
**EDUCACIÓN SUPERIOR  
RESUMEN GENERAL LICENCIATURA  
MIXTA Y NO ESCOLARIZADA  
INICIO DE CURSOS 2020 - 2021**

ALUMNOS POR SEXO, GRADO, NIVEL, PRIMER INGRESO, EGRESADOS Y TITULADOS DEL CICLO ANTERIOR															
SOSTENIMIENTO	ALUMNOS POR SEXO			ALUMNOS POR GRADO						ALUMN. DISCAP.	ALUMN. NVO. ING. 1°	EN CICLO ESC. 2019 - 2020			
	TOTAL	HOM.	MUJ.	TOTAL	1°	2°	3°	4°	5°			6°	EGRESADOS	TITULADOS	
<b>LICENCIATURA NO ESCOLARIZADA ( T.S.U., EDUC. NORMAL Y LICENCIATURA )</b>	17236	8816	8420	17236	6510	5028	4502	947	94	155	4	5679	3782	2683	
FEDERAL	427	239	188	427	138	126	69	47	29	18	2	138	0	0	
ESTATAL TRANSFERIDO	769	239	530	769	231	88	138	142	46	124	0	161	274	175	
ORGANISMO DESCENTRALIZADO	1,590	956	634	1,590	254	395	571	338	19	13	0	205	327	315	
PARTICULAR	14450	7382	7068	14450	5887	4419	3724	420	0	0	2	5175	3181	2193	

**MATRÍCULA ESTATAL DE POSGRADO  
ESCOLARIZADO Y NO ESCOLARIZADO  
INICIO DE CURSOS 2020-2021  
TOTAL 5,895**

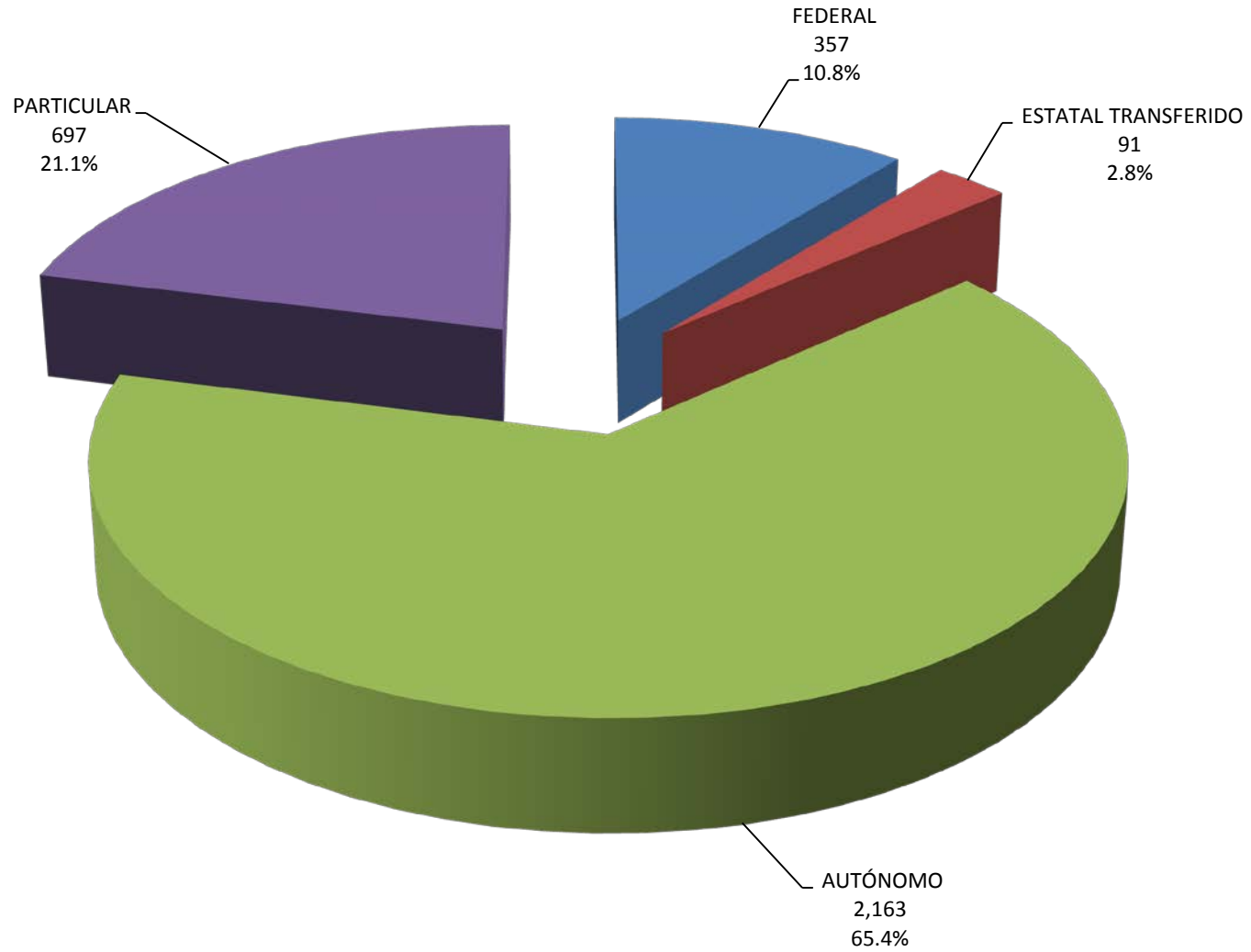


**MATRÍCULA ESTATAL POR SOSTENIMIENTO  
POSGRADO ESCOLARIZADO Y NO ESCOLARIZADO  
INICIO DE CURSOS 2020-2021  
TOTAL 5,895**

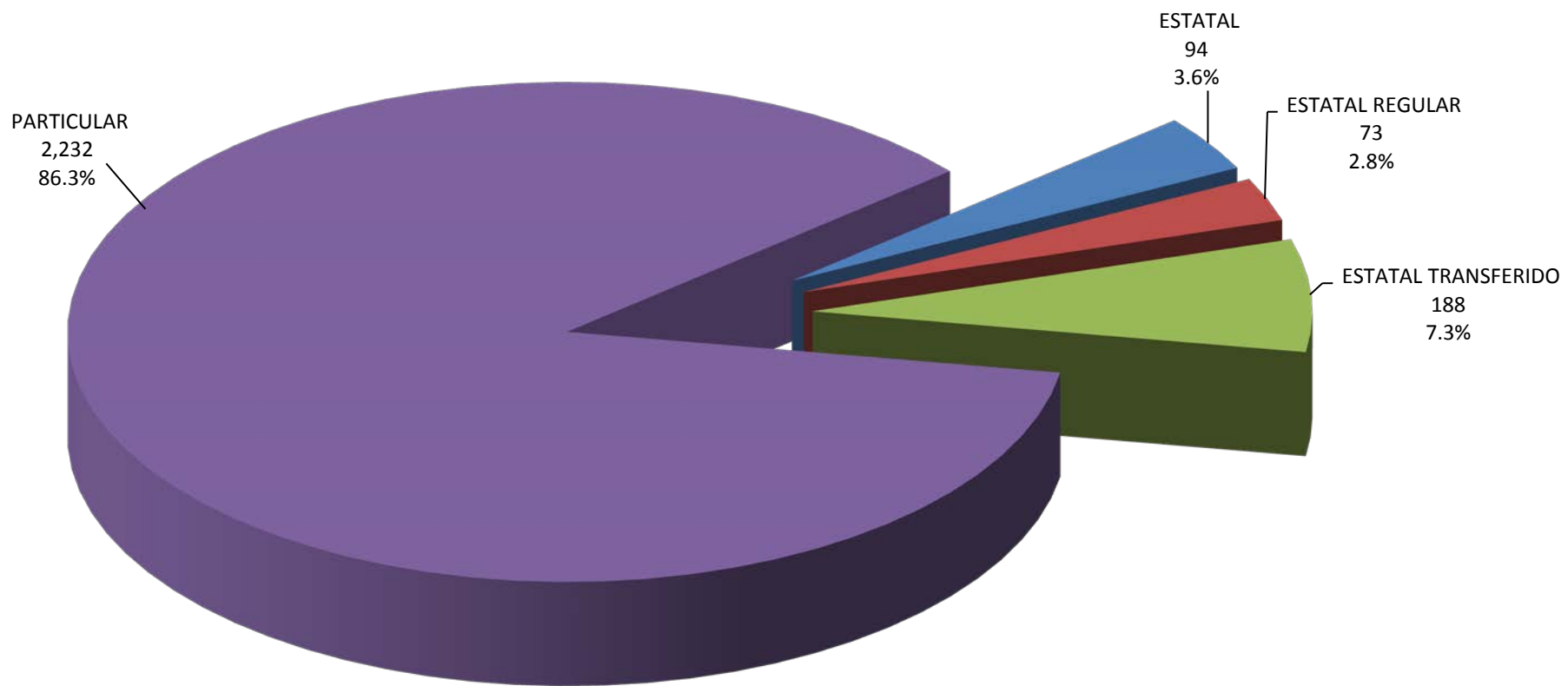




**MATRÍCULA ESTATAL POSGRADO  
ESCOLARIZADO  
INICIO DE CURSOS 2020-2021  
TOTAL 3,308**



**MATRÍCULA ESTATAL POSGRADO  
NO ESCOLARIZADO  
INICIO DE CURSOS 2020-2021  
TOTAL 2,587**



**RESUMEN GENERAL  
EDUCACIÓN SUPERIOR POSGRADO  
ESCOLARIZADA, MIXTA Y NO ESCOLARIZADA  
INICIO DE CURSOS 2020 - 2021**

ALUMNOS POR SEXO, GRADO, NIVEL , PRIMER INGRESO, EGRESADOS Y TITULADOS DEL CICLO ANTERIOR																							
SOSTENIMIENTO	ALUMNOS POR SEXO			ALUMNOS POR GRADO							ALUMNOS POR NIVEL			ALUMN. DISCAP.	ALUMN. 1ER. ING.	EN EL CICLO 2019 - 2020							
	TOTAL	HOM.	MUJ.	TOT	1°	2°	3°	4°	5°	6°	ESPEC.	MAEST.	DOCT.			EGRESADOS				TITULADOS			
																ESPEC.	MAEST.	DOCT.	TOTAL	ESPEC.	MAEST.	DOCT.	TOTAL
TOTAL POSGRADO	5895	2592	3303	5895	2578	2654	290	319	54	0	859	3999	1037	4	2080	427	1497	186	2110	308	1004	199	1511
FEDERAL	357	183	174	357	153	104	37	63	0	0	0	167	190	1	140	0	103	37	140	0	76	31	107
ESTATAL TRANSFERIDO	279	98	181	279	57	222	0	0	0	0	0	240	39	0	57	0	83	39	122	0	27	39	66
ESTATAL	94	36	58	94	94	0	0	0	0	0	44	50	0	0	94	0	44	0	44	0	44	0	44
ESTATAL REGULAR	73	10	63	73	42	31	0	0	0	0	0	68	5	0	37	0	28	0	28	0	16	0	16
AUTONOMO	2163	1030	1133	2163	891	847	197	228	0	0	515	1176	472	3	739	223	336	66	625	183	273	63	519
PARTICULAR	2929	1235	1694	2929	1341	1450	56	28	54	0	300	2298	331	0	1013	204	903	44	1151	125	568	66	759

**EDUCACIÓN SUPERIOR POSGRADO  
ESCOLARIZADA  
INICIO DE CURSOS 2020 - 2021**

ALUMNOS POR SEXO, GRADO, NIVEL , PRIMER INGRESO, EGRESADOS Y TITULADOS DEL CICLO ANTERIOR																							
SOSTENIMIENTO	ALUMNOS POR SEXO			ALUMNOS POR GRADO							ALUMNOS POR NIVEL			ALUMN. DISCAP.	ALUMN. 1ER. ING.	EN EL CICLO 2019 - 2020							
	TOTAL	HOM.	MUJ.	TOT	1°	2°	3°	4°	5°	6°	ESPEC.	MAEST.	DOCT.			EGRESADOS				TITULADOS			
																ESPEC.	MAEST.	DOCT.	TOTAL	ESPEC.	MAEST.	DOCT.	TOTAL
POSGRADO ESCOLARIZADO	3308	1535	1773	3308	1505	1278	234	291	0	0	765	1842	701	4	1214	397	622	142	1161	293	545	133	971
FEDERAL	357	183	174	357	153	104	37	63	0	0	0	167	190	1	140	0	103	37	140	0	76	31	107
ESTATAL TRANSFERIDO	91	25	66	91	0	91	0	0	0	0	0	52	39	0	0	0	39	39	0	0	39	39	39
AUTONOMO	2163	1030	1133	2163	891	847	197	228	0	0	515	1176	472	3	739	223	336	66	625	183	273	63	519
PARTICULAR	697	297	400	697	461	236	0	0	0	0	250	447	0	0	335	174	183	0	357	110	196	0	306

**EDUCACIÓN SUPERIOR POSGRADO  
MIXTA Y NO ESCOLARIZADA  
INICIO DE CURSOS 2020 - 2021**

ALUMNOS POR SEXO, GRADO, NIVEL , PRIMER INGRESO, EGRESADOS Y TITULADOS DEL CICLO ANTERIOR																							
SOSTENIMIENTO	ALUMNOS POR SEXO			ALUMNOS POR GRADO							ALUMNOS POR NIVEL			ALUMN. DISCAP.	ALUMN. 1ER. ING.	EN EL CICLO 2019 - 2020							
	TOTAL	HOM.	MUJ.	TOT	1°	2°	3°	4°	5°	6°	ESPEC.	MAEST.	DOCT.			EGRESADOS				TITULADOS			
																ESPEC.	MAEST.	DOCT.	TOTAL	ESPEC.	MAEST.	DOCT.	TOTAL
POSGRADO NO ESCOLARIZADO	2587	1057	1530	2587	1073	1376	56	28	54	0	94	2157	336	0	866	30	875	44	949	15	459	66	540
ESTATAL	94	36	58	94	94	0	0	0	0	0	44	50	0	0	94	0	44	0	44	0	44	0	44
ESTATAL REGULAR	73	10	63	73	42	31	0	0	0	0	0	68	5	0	37	0	28	0	28	0	16	0	16
ESTATAL TRANSFERIDO	188	73	115	188	57	131	0	0	0	0	0	188	0	0	57	0	83	0	83	0	27	0	27
PARTICULAR	2232	938	1294	2232	880	1214	56	28	54	0	50	1851	331	0	678	30	720	44	794	15	372	66	453

**EDUCACIÓN SUPERIOR  
TÉCNICO SUPERIOR UNIVERSITARIO  
ESCOLARIZADO  
INICIO DE CURSOS 2020 - 2021**

ALUMNOS POR SEXO, GRADO, NIVEL, PRIMER INGRESO, EGRESADOS Y TITULADOS DEL CICLO ANTERIOR														
NOMBRE DE LA INSTITUCIÓN O ESCUELA	ALUMNOS POR SEXO			ALUMNOS POR GRADO						ALUMN. DISCAP.	ALUMN. NVO. ING. 1° AÑO	DEL CICLO ESC. 2019-2020		
	TOTAL	HOM.	MUJ.	TOTAL	1°	2°	3°	4°	5°			6°	EGRESADOS	TITULADOS
<b>TOTAL</b>	2593	1578	1015	2593	1378	1025	190	0	0	0	0	1051	396	379
<b>TOTAL ESTATAL</b>	27	19	8	27	10	10	7	0	0	0	0	10	2	3
INSTITUTO POTOSINO DE BELLAS ARTES	27	19	8	27	10	10	7	0	0	0	0	10	2	3
<b>TOTAL ORGANISMO DESCENTRALIZADO</b>	2365	1421	944	2365	1236	965	164	0	0	0	0	910	357	357
UNIVERSIDAD TECNOLÓGICA METROPOLITANA DE SAN LUIS POTOSÍ	310	196	114	310	124	105	81	0	0	0	0	124	0	0
UNIVERSIDAD TECNOLÓGICA DE SAN LUÍS POTOSÍ ( S.G.S. )	2055	1225	830	2055	1112	860	83	0	0	0	0	786	357	357
<b>TOTAL AUTÓNOMO</b>	80	33	47	80	35	26	19	0	0	0	0	34	13	19
UNIDAD ACADÉMICA MULTIDISCIPLINARIA ZONA HUASTECA	80	33	47	80	35	26	19	0	0	0	0	34	13	19
<b>TOTAL PARTICULAR</b>	121	105	16	121	97	24	0	0	0	0	0	97	24	0

**EDUCACIÓN SUPERIOR  
TÉCNICO SUPERIOR UNIVERSITARIO  
MIXTA Y NO ESCOLARIZADA  
INICIO DE CURSOS 2020 - 2021**

ALUMNOS POR SEXO, GRADO, NIVEL, PRIMER INGRESO, EGRESADOS Y TITULADOS DEL CICLO ANTERIOR														
NOMBRE DE LA INSTITUCIÓN O ESCUELA	ALUMNOS POR SEXO			ALUMNOS POR GRADO						ALUMN. DISCAP.	ALUMN. NVO. ING. 1° AÑO	DEL CICLO ESC. 2019-2020		
	TOTAL	HOM.	MUJ.	TOTAL	1°	2°	3°	4°	5°			6°	EGRESADOS	TITULADOS
<b>TOTAL</b>	570	477	93	570	458	58	54	0	0	0	0	443	379	361
<b>TOTAL ORGANISMO DESCENTRALIZADO</b>	140	107	33	140	88	28	24	0	0	0	0	73	30	30
UNIVERSIDAD TECNOLÓGICA DE SAN LUÍS POTOSÍ ( S.G.S. )	140	107	33	140	88	28	24	0	0	0	0	73	30	30
<b>PARTICULAR</b>	430	370	60	430	370	30	30	0	0	0	0	370	349	331

**EDUCACION SUPERIOR  
LICENCIATURA EDUCACIÓN NORMAL  
ESCOLARIZADO  
INICIO DE CURSOS 2020 - 2021**

ALUMNOS POR SEXO, GRADO, NIVEL, PRIMER INGRESO, EGRESADOS Y TITULADOS DEL CICLO ANTERIOR

NOMBRE DE LA INSTITUCIÓN O ESCUELA	ALUMNOS POR SEXO			ALUMNOS POR GRADO						ALUMN. DISCAP.	ALUMN. NVO. ING. 1° AÑO	DEL CICLO ESC. 2019-2020		
	TOTAL	HOM.	MUJ.	TOTAL	1°	2°	3°	4°	5°			6°	EGRESADOS	TITULADOS
<b>TOTAL</b>	<b>4003</b>	<b>1027</b>	<b>2976</b>	<b>4003</b>	<b>1226</b>	<b>909</b>	<b>949</b>	<b>919</b>	<b>0</b>	<b>0</b>	<b>1</b>	<b>1226</b>	<b>708</b>	<b>665</b>
<b>ESTATAL TRANSFERIDO</b>	<b>2041</b>	<b>620</b>	<b>1421</b>	<b>2041</b>	<b>525</b>	<b>419</b>	<b>570</b>	<b>527</b>	<b>0</b>	<b>0</b>	<b>0</b>	<b>525</b>	<b>328</b>	<b>325</b>
C. R. E. N. PROFA. AMINA MADERA LAUTERIO ( CEDRAL )	475	197	278	475	140	129	109	97	0	0	0	140	100	97
ESCUELA NORMAL EXPERIMENTAL NORMALISMO MEXICANO ( MATEHUALA )	347	49	298	347	146	98	59	44	0	0	0	146	38	38
ESCUELA NORMAL DE ESTUDIOS SUPERIORES DEL MAGISTERIO POTOSINO	570	208	362	570	0	0	289	281	0	0	0	0	118	118
ESCUELA NORMAL DE LA HUASTECA POTOSINA ( TAMAZUNCHALE )	649	166	483	649	239	192	113	105	0	0	0	239	72	72
<b>TOTAL ESTATAL REGULAR</b>	<b>1065</b>	<b>251</b>	<b>814</b>	<b>1065</b>	<b>361</b>	<b>260</b>	<b>213</b>	<b>231</b>	<b>0</b>	<b>0</b>	<b>0</b>	<b>361</b>	<b>205</b>	<b>190</b>
BENEMÉRITA Y CENTENARIA ESCUELA NORMAL DEL ESTADO DE SAN LUIS POTOSÍ	1065	251	814	1065	361	260	213	231	0	0	0	361	205	190
<b>TOTAL PARTICULAR</b>	<b>897</b>	<b>156</b>	<b>741</b>	<b>897</b>	<b>340</b>	<b>230</b>	<b>166</b>	<b>161</b>	<b>0</b>	<b>0</b>	<b>1</b>	<b>340</b>	<b>175</b>	<b>150</b>

**EDUCACIÓN SUPERIOR  
LICENCIATURA UNIVERSITARIA  
INICIO DE CURSOS 2020 - 2021**

ALUMNOS POR SEXO, GRADO, NIVEL, PRIMER INGRESO, EGRESADOS Y TITULADOS DEL CICLO ANTERIOR

NOMBRE DE LA INSTITUCIÓN O ESCUELA	ALUMNOS POR SEXO			ALUMNOS POR GRADO						ALUMN. DISCAP.	ALUMN. NVO. ING. 1º AÑO	DEL CICLO ESC. 2019-2020		
	TOTAL	HOM.	MUJ.	TOTAL	1º	2º	3º	4º	5º			6º	EGRESADOS	TITULADOS
<b>TOTAL LICENCIATURA UNIVERSITARIA ESCOLARIZADA</b>	<b>55301</b>	<b>25061</b>	<b>30240</b>	<b>55301</b>	<b>16544</b>	<b>12315</b>	<b>10479</b>	<b>9391</b>	<b>6180</b>	<b>392</b>	<b>369</b>	<b>14354</b>	<b>7095</b>	<b>5340</b>
<b>TOTAL FEDERAL</b>	<b>38</b>	<b>13</b>	<b>25</b>	<b>38</b>	<b>0</b>	<b>17</b>	<b>0</b>	<b>0</b>	<b>21</b>	<b>0</b>	<b>0</b>	<b>0</b>	<b>0</b>	<b>3</b>
EL COLEGIO DE SAN LUIS, A. C.	38	13	25	38	0	17	0	0	21	0	0	0	0	3
<b>ESTATAL TRANSFERIDO</b>	<b>88</b>	<b>12</b>	<b>76</b>	<b>88</b>	<b>29</b>	<b>24</b>	<b>13</b>	<b>22</b>	<b>0</b>	<b>0</b>	<b>0</b>	<b>29</b>	<b>11</b>	<b>2</b>
UNIVERSIDAD PEDAGÓGICA NACIONAL UNIDAD 241 ( S.L.P. )	88	12	76	88	29	24	13	22	0	0	0	29	11	2
<b>TOTAL ESTATAL REGULAR</b>	<b>381</b>	<b>208</b>	<b>173</b>	<b>381</b>	<b>118</b>	<b>99</b>	<b>83</b>	<b>66</b>	<b>15</b>	<b>0</b>	<b>6</b>	<b>118</b>	<b>54</b>	<b>26</b>
ESCUELA ESTATAL DE MUSICA	188	123	65	188	48	49	43	33	15	0	0	48	24	8
ESCUELA ESTATAL DE TEATRO	43	26	17	43	20	11	5	7	0	0	0	20	3	11
ESCUELA ESTATAL DE ARTES PLASTICAS	93	45	48	93	32	20	21	20	0	0	6	32	19	4
ESCUELA ESTATAL DE DANZA	57	14	43	57	18	19	14	6	0	0	0	18	8	3
<b>TOTAL ESTATAL</b>	<b>2707</b>	<b>1159</b>	<b>1548</b>	<b>2707</b>	<b>1037</b>	<b>680</b>	<b>538</b>	<b>418</b>	<b>34</b>	<b>0</b>	<b>197</b>	<b>1037</b>	<b>441</b>	<b>293</b>
UNIVERSIDAD INTERCULTURAL DE SAN LUIS POTOSI UNIDAD ACADEMICA CARDENAS	195	87	108	195	96	53	11	35	0	0	25	96	29	44
UNIVERSIDAD INTERCULTURAL DE SAN LUIS POTOSI UNIDAD ACADEMICA CERRITOS	140	58	82	140	56	44	20	20	0	0	40	56	20	66
UNIVERSIDAD INTERCULTURAL DE SAN LUIS POTOSI UNIDAD ACADEMICA TANCANHUITZ	198	93	105	198	47	49	39	49	14	0	1	47	43	17
UNIVERSIDAD INTERCULTURAL DE SAN LUIS POTOSI UNIDAD ACADEMICA CIUDAD VALLES	254	103	151	254	151	44	33	26	0	0	18	151	22	44
UNIVERSIDAD INTERCULTURAL DE SAN LUIS POTOSI UNIDAD ACADEMICA CHARCAS	88	43	45	88	36	23	18	11	0	0	0	36	18	6
UNIVERSIDAD INTERCULTURAL DE SAN LUIS POTOSI UNIDAD ACADEMICA MATEHUALA	136	50	86	136	65	26	14	31	0	0	0	65	35	43
UNIVERSIDAD INTERCULTURAL DE SAN LUIS POTOSI UNIDAD ACADEMICA TAMAZUNCHALE	216	104	112	216	65	58	43	36	14	0	11	65	25	28
UNIVERSIDAD INTERCULTURAL DE SAN LUIS POTOSI UNIDAD ACADEMICA TAMUIN	381	195	186	381	136	81	103	61	0	0	34	136	70	17
UNIVERSIDAD INTERCULTURAL DE SAN LUIS POTOSI, UNIDAD ACADEMICA TANQUIAN DE	165	84	81	165	73	48	44	0	0	0	7	73	21	0
UNIVERSIDAD INTERCULTURAL DE SAN LUIS POTOSI UNIDAD ACADEMICA VILLA DE REYES	147	62	85	147	67	20	47	7	6	0	2	67	35	23
UNIVERSIDAD INTERCULTURAL DE SAN LUIS POTOSI UNIDAD ACADEMICA MATLAPA	787	280	507	787	245	234	166	142	0	0	59	245	123	5
<b>TOTAL ORGANISMOS DESCENTRALIZADO</b>	<b>5927</b>	<b>3542</b>	<b>2385</b>	<b>5927</b>	<b>1430</b>	<b>1140</b>	<b>1017</b>	<b>918</b>	<b>1422</b>	<b>0</b>	<b>85</b>	<b>1430</b>	<b>432</b>	<b>309</b>
UNIVERSIDAD POLITÉCNICA DE SAN LUIS POTOSÍ	5927	3542	2385	5927	1430	1140	1017	918	1422	0	85	1430	432	309
<b>TOTAL AUTÓNOMO</b>	<b>30394</b>	<b>14114</b>	<b>16280</b>	<b>30394</b>	<b>8638</b>	<b>6585</b>	<b>5552</b>	<b>5373</b>	<b>3854</b>	<b>392</b>	<b>34</b>	<b>6870</b>	<b>3164</b>	<b>2537</b>
UNIDAD ACADÉMICA MULTIDISCIPLINARIA ZONA HUASTECA ( CD. VALLES )	2308	974	1334	2308	514	508	467	467	317	35	1	504	226	243
UNIDAD ACADÉMICA MULTIDISCIPLINARIA ZONA ALTIPLANO ( MATEHUALA )	1325	668	657	1325	631	287	245	159	3	0	3	312	121	49
UNIDAD ACADÉMICA MULTIDISCIPLINARIA ZONA MEDIA ( RIOVERDE )	1554	676	878	1554	372	386	318	292	186	0	1	366	199	170
UNIDAD ACADÉMICA MULTIDISCIPLINARIA ZONA ALTIPLANO OESTE ( SALINAS )	261	124	137	261	76	78	46	61	0	0	0	68	37	20
COORDINACION ACADEMICA EN ARTE	134	46	88	134	78	27	28	1	0	0	0	40	9	0

ALUMNOS POR SEXO, GRADO, NIVEL, PRIMER INGRESO, EGRESADOS Y TITULADOS DEL CICLO ANTERIOR

NOMBRE DE LA INSTITUCIÓN O ESCUELA	ALUMNOS POR SEXO			ALUMNOS POR GRADO							ALUMN. DISCAP.	ALUMN. NVO. ING. 1° AÑO	DEL CICLO ESC. 2019-2020	
	TOTAL	HOM.	MUJ.	TOTAL	1°	2°	3°	4°	5°	6°			EGRESADOS	TITULADOS
FACULTAD DE CIENCIAS	1674	1069	605	1674	659	366	273	258	118	0	1	417	102	86
FACULTAD DE CIENCIAS DE LA COMUNICACIÓN	485	269	216	485	151	146	100	88	0	0	1	139	57	68
FACULTAD DE CIENCIAS DE LA INFORMACION	316	104	212	316	113	76	52	75	0	0	4	109	23	41
FACULTAD DE CIENCIAS QUIMICAS	1686	657	1029	1686	650	366	296	269	105	0	1	361	202	178
FACULTAD DE CIENCIAS SOCIALES Y HUMANIDADES	623	239	384	623	143	124	117	138	101	0	1	134	59	29
FACULTAD DE CONTADURIA Y ADMINISTRACION	4014	1614	2400	4014	938	878	764	707	727	0	7	922	444	261
FACULTAD DE DERECHO ABOGADO PONCIANO ARRIAGA LEIJA	2112	902	1210	2112	477	451	441	408	335	0	4	459	297	260
FACULTAD DE ECONOMIA	887	404	483	887	224	189	172	171	131	0	1	219	114	60
FACULTAD DE ENFERMERIA Y NUTRICIÓN	1215	217	998	1215	273	265	264	370	43	0	0	270	6	200
FACULTAD DE ESTOMATOLOGIA	1002	260	742	1002	199	180	175	166	161	121	0	181	104	106
FACULTAD DE INGENIERIA	4282	3147	1135	4282	1543	881	633	650	575	0	1	936	371	257
FACULTAD DE MEDICINA	984	447	537	984	199	182	129	112	126	236	0	192	123	127
FACULTAD DE PSICOLOGIA	1412	358	1054	1412	369	312	252	226	253	0	4	341	215	125
FACULTAD DEL HABITAT	2442	1154	1288	2442	653	525	452	489	323	0	2	525	271	145
FACULTAD DE AGRONOMIA Y VETERINARIA	1088	548	540	1088	250	238	192	162	246	0	2	250	66	56
COORDINACION ACADEMICA REGION HUASTECA SUR	590	237	353	590	126	120	136	104	104	0	0	125	118	56
<b>TOTAL PARTICULAR</b>	<b>15766</b>	<b>6013</b>	<b>9753</b>	<b>15766</b>	<b>5292</b>	<b>3770</b>	<b>3276</b>	<b>2594</b>	<b>834</b>	<b>0</b>	<b>47</b>	<b>4870</b>	<b>2993</b>	<b>2170</b>



**EDUCACIÓN SUPERIOR  
LICENCIATURA TECNOLÓGICA ESCOLARIZADA  
INICIO DE CURSOS 2020 - 2021**

ALUMNOS POR SEXO, GRADO, NIVEL, PRIMER INGRESO, EGRESADOS Y TITULADOS DEL CICLO ANTERIOR														
NOMBRE DE LA INSTITUCIÓN O ESCUELA	ALUMNOS POR SEXO			ALUMNOS POR GRADO						ALUMN. DISCAP.	ALUMN. NVO. ING. 1° AÑO	DEL CICLO ESC. 2019-2020		
	TOTAL	HOM.	MUJ.	TOTAL	1°	2°	3°	4°	5°			6°	EGRESADOS	TITULADOS
<b>TOTAL</b>	13944	8329	5615	13944	3483	2848	2502	2430	2332	349	103	2979	1856	792
<b>TOTAL FEDERAL</b>	9131	5373	3758	9131	2252	1802	1685	1539	1551	302	58	1750	1252	521
INSTITUTO TECNOLÓGICO "CIUDAD VALLES"	2003	1225	778	2003	523	373	387	345	375	0	58	523	293	192
INSTITUTO TECNOLÓGICO "MATEHUALA"	1675	1109	566	1675	424	346	302	279	324	0	0	424	104	184
INSTITUTO TECNOLÓGICO "SAN LUÍS POTOSÍ" ( S.G.S. )	5453	3039	2414	5453	1305	1083	996	915	852	302	0	803	855	145
<b>TOTAL ORGANISMOS DESCENTRALIZADO</b>	4813	2956	1857	4813	1231	1046	817	891	781	47	45	1229	604	271
INSTITUTO TECNOLÓGICO SUPERIOR DE EBANO	454	308	146	454	102	121	94	82	55	0	3	102	50	13
INSTITUTO TECNOLÓGICO SUPERIOR DE RIOVERDE	1327	771	556	1327	337	277	200	274	192	47	0	337	136	73
INSTITUTO TECNOLÓGICO SUPERIOR DE SAN LUÍS POTOSÍ, CAPITAL	1740	1088	652	1740	440	383	298	271	348	0	0	440	209	131
INSTITUTO TECNOLÓGICO SUPERIOR DE TAMAZUNCHALE	1292	789	503	1292	352	265	225	264	186	0	42	350	209	54



**EDUCACIÓN SUPERIOR  
LICENCIATURA EDUCACIÓN NORMAL  
MIXTA Y NO ESCOLARIZADA  
INICIO DE CURSOS 2020 - 2021**

ALUMNOS POR SEXO, GRADO, NIVEL, PRIMER INGRESO, EGRESADOS Y TITULADOS DEL CICLO ANTERIOR														
NOMBRE DE LA INSTITUCIÓN O ESCUELA	ALUMNOS POR SEXO			ALUMNOS POR GRADO						ALUMN. DISCAP.	ALUMN. NVO. ING. 1° AÑO	DEL CICLO ESC. 2019-2020		
	TOTAL	HOM.	MUJ.	TOTAL	1°	2°	3°	4°	5°			6°	EGRESADOS	TITULADOS
<b>TOTAL</b>	342	138	204	342	0	0	81	91	46	124	0	0	123	123
<b>ESTATAL TRANSFERIDO</b>	342	138	204	342	0	0	81	91	46	124	0	0	123	123
ESCUELA NORMAL DE ESTUDIOS SUPERIORES DEL MAGISTERIO POTOSINO	342	138	204	342	0	0	81	91	46	124	0	0	123	123

**EDUCACIÓN SUPERIOR  
LICENCIATURA UNIVERSITARIA  
MIXTA Y NO ESCOLARIZADA  
INICIO DE CURSOS 2020 - 2021**

ALUMNOS POR SEXO, GRADO, NIVEL, PRIMER INGRESO, EGRESADOS Y TITULADOS DEL CICLO ANTERIOR														
NOMBRE DE LA INSTITUCIÓN O ESCUELA	ALUMNOS POR SEXO			ALUMNOS POR GRADO						ALUMN. DISCAP.	ALUMN. NVO. ING. 1° AÑO	DEL CICLO ESC. 2019-2020		
	TOTAL	HOM.	MUJ.	TOTAL	1°	2°	3°	4°	5°			6°	EGRESADOS	TITULADOS
<b>TOTAL</b>	14447	7113	7334	14447	5748	4477	3751	471	0	0	2	4966	2983	1914
<b>ESTATAL TRANSFERIDO</b>	427	101	326	427	231	88	57	51	0	0	0	161	151	52
UNIVERSIDAD PEDAGÓGICA NACIONAL UNIDAD 242 ( CD. VALLES )	253	66	187	253	126	40	44	43	0	0	0	126	113	48
UNIVERSIDAD PEDAGÓGICA NACIONAL UNIDAD 241 ( S.L.P. )	174	35	139	174	105	48	13	8	0	0	0	35	38	4
<b>TOTAL PARTICULAR</b>	14020	7012	7008	14020	5517	4389	3694	420	0	0	2	4805	2832	1862

**EDUCACIÓN SUPERIOR  
POSGRADO ESCOLARIZADO  
INICIO DE CURSOS 2020 - 2021**

ALUMNOS POR SEXO, GRADO, NIVEL , PRIMER INGRESO, EGRESADOS Y TITULADOS DEL CICLO ANTERIOR																							
NOMBRE DE LA INSTITUCION O ESCUELA	ALUMNOS POR SEXO			ALUMNOS POR GRADO							ALUMNOS POR NIVEL			ALUMN. DISCAP.	ALUMN. 1ER. ING.	EN EL CICLO 2019 - 2020							
	TOTAL	HOM.	MUJ.	TOT	1°	2°	3°	4°	5°	6°	ESPEC.	MAEST.	DOCT.			EGRESADOS				GRADUADOS			
																ESPEC.	MAEST.	DOCT.	TOTAL	ESPEC.	MAEST.	DOCT.	TOTAL
<b>TOTAL</b>	<b>3308</b>	<b>1535</b>	<b>1773</b>	<b>3308</b>	<b>1505</b>	<b>1278</b>	<b>234</b>	<b>291</b>	<b>0</b>	<b>0</b>	<b>765</b>	<b>1842</b>	<b>701</b>	<b>4</b>	<b>1214</b>	<b>397</b>	<b>622</b>	<b>142</b>	<b>1161</b>	<b>293</b>	<b>545</b>	<b>133</b>	<b>971</b>
<b>FEDERAL</b>	<b>357</b>	<b>183</b>	<b>174</b>	<b>357</b>	<b>153</b>	<b>104</b>	<b>37</b>	<b>63</b>	<b>0</b>	<b>0</b>	<b>0</b>	<b>167</b>	<b>190</b>	<b>1</b>	<b>140</b>	<b>0</b>	<b>103</b>	<b>37</b>	<b>140</b>	<b>0</b>	<b>76</b>	<b>31</b>	<b>107</b>
INSTITUTO TECNOLOGICO DE CIUDAD VALLES	7	3	4	7	5	2	0	0	0	0	0	7	0	0	5	0	4	0	4	0	4	0	4
EL COLEGIO DE SAN LUIS, A. C.	118	58	60	118	64	8	14	32	0	0	0	55	63	1	64	0	47	0	47	0	11	4	15
INSTITUTO POTOSINO DE INVESTIGACION CIENTIFICA	222	112	110	222	79	89	23	31	0	0	0	95	127	0	67	0	44	37	81	0	58	27	85
INSTITUTO TECNOLOGICO DE SAN LUIS POTOSI	10	10	0	10	5	5	0	0	0	0	0	10	0	0	4	0	8	0	8	0	3	0	3
<b>ESTATAL TRANSFERIDO</b>	<b>91</b>	<b>25</b>	<b>66</b>	<b>91</b>	<b>0</b>	<b>91</b>	<b>0</b>	<b>0</b>	<b>0</b>	<b>0</b>	<b>0</b>	<b>52</b>	<b>39</b>	<b>0</b>	<b>0</b>	<b>0</b>	<b>0</b>	<b>39</b>	<b>39</b>	<b>0</b>	<b>0</b>	<b>39</b>	<b>39</b>
UNIVERSIDAD PEDAGOGICA NACIONAL UNIDAD 241(S.L.P. )	91	25	66	91	0	91	0	0	0	0	0	52	39	0	0	0	0	39	39	0	0	39	39
<b>AUTÓNOMO</b>	<b>2163</b>	<b>1030</b>	<b>1133</b>	<b>2163</b>	<b>891</b>	<b>847</b>	<b>197</b>	<b>228</b>	<b>0</b>	<b>0</b>	<b>515</b>	<b>1176</b>	<b>472</b>	<b>3</b>	<b>739</b>	<b>223</b>	<b>336</b>	<b>66</b>	<b>625</b>	<b>183</b>	<b>273</b>	<b>63</b>	<b>519</b>
FACULTAD DE ESTUDIOS PROFESIONALES ZONA HUASTECA	23	4	19	23	20	3	0	0	0	0	0	23	0	2	20	0	0	0	0	0	3	0	3
UNIDAD ACADÉMICA MULTIDISCIPLINARIA ZONA MEDIA	32	20	12	32	21	11	0	0	0	0	0	32	0	0	21	0	1	0	1	0	9	0	9
FACULTAD DE CIENCIAS SOCIALES Y HUMANIDADES	22	11	11	22	7	9	4	2	0	0	0	6	16	0	7	0	4	2	6	0	0	1	1
FACULTAD DE CIENCIAS	205	135	70	205	40	97	24	44	0	0	0	99	106	0	26	0	32	11	43	0	32	9	41
FACULTAD DE CIENCIAS DE LA COMUNICACIÓN	10	6	4	10	6	4	0	0	0	0	0	10	0	0	6	0	5	0	5	0	5	0	5
FACULTAD DE CIENCIAS DE LA INFORMACION	12	5	7	12	5	7	0	0	0	0	0	12	0	0	5	0	0	0	0	0	0	0	0
FACULTAD DE CIENCIAS QUIMICAS	171	66	105	171	55	63	12	41	0	0	0	81	90	1	44	0	34	11	45	0	34	11	45
FACULTAD DE CONTADURIA Y ADMINISTRACION	247	121	126	247	134	113	0	0	0	0	0	243	4	0	40	0	56	0	56	0	26	0	26
FACULTAD DE DERECHO ABOGADO PONCIANO ARRIAGA LEJ	157	59	98	157	55	102	0	0	0	0	8	149	0	0	55	12	45	0	57	0	24	0	24
FACULTAD DE ECONOMIA	6	1	5	6	2	4	0	0	0	0	0	6	0	0	2	0	5	0	5	0	8	0	8
FACULTAD DE ENFERMERIA Y NUTRICIÓN	69	15	54	69	59	10	0	0	0	0	38	31	0	0	59	41	21	0	62	23	10	0	33
FACULTAD DE ESTOMATOLOGIA	122	40	82	122	54	58	4	6	0	0	77	35	10	0	54	30	19	6	55	22	18	6	46
FACULTAD DE INGENIERIA	466	257	209	466	209	167	32	58	0	0	0	311	155	0	178	0	58	27	85	0	57	27	84
FACULTAD DE MEDICINA	491	236	255	491	147	157	113	74	0	0	379	51	61	0	145	128	18	6	152	126	21	6	153
FACULTAD DE PSICOLOGIA	39	10	29	39	29	10	0	0	0	0	0	33	6	0	29	0	14	0	14	0	3	0	3
FACULTAD DEL HABITAT	56	26	30	56	32	20	4	0	0	0	13	35	8	0	32	12	15	2	29	12	15	2	29
FACULTAD DE AGRONOMIA Y VETERINARIA	35	18	17	35	16	12	4	3	0	0	0	19	16	0	16	0	9	1	10	0	8	1	9
<b>PARTICULAR</b>	<b>697</b>	<b>297</b>	<b>400</b>	<b>697</b>	<b>461</b>	<b>236</b>	<b>0</b>	<b>0</b>	<b>0</b>	<b>0</b>	<b>250</b>	<b>447</b>	<b>0</b>	<b>0</b>	<b>335</b>	<b>174</b>	<b>183</b>	<b>0</b>	<b>357</b>	<b>110</b>	<b>196</b>	<b>0</b>	<b>306</b>

**EDUCACIÓN SUPERIOR POSGRADO  
MIXTA Y NO ESCOLARIZADA  
INICIO DE CURSOS 2020 - 2021**

ALUMNOS POR SEXO, GRADO, NIVEL , PRIMER INGRESO, EGRESADOS Y TITULADOS DEL CICLO ANTERIOR																							
NOMBRE DE LA INSTITUCION O ESCUELA	ALUMNOS POR SEXO			ALUMNOS POR GRADO							ALUMNOS POR NIVEL			ALUMN. DISCAP.	ALUMN. 1ER. ING.	EN EL CICLO 2019-2020							
	TOTAL	HOM.	MUJ.	TOT	1°	2°	3°	4°	5°	6°	ESPEC.	MAEST.	DOCT.			EGRESADOS			GRADUADOS				
																ESPEC.	MAEST.	DOCT.	TOTAL	ESPEC.	MAEST.	DOCT.	TOTAL
<b>TOTAL</b>	<b>2587</b>	<b>1057</b>	<b>1530</b>	<b>2587</b>	<b>1073</b>	<b>1376</b>	<b>56</b>	<b>28</b>	<b>54</b>	<b>0</b>	<b>94</b>	<b>2157</b>	<b>336</b>	<b>0</b>	<b>866</b>	<b>30</b>	<b>875</b>	<b>44</b>	<b>949</b>	<b>15</b>	<b>459</b>	<b>66</b>	<b>540</b>
<b>ESTATAL</b>	<b>94</b>	<b>36</b>	<b>58</b>	<b>94</b>	<b>94</b>	<b>0</b>	<b>0</b>	<b>0</b>	<b>0</b>	<b>0</b>	<b>44</b>	<b>50</b>	<b>0</b>	<b>0</b>	<b>94</b>	<b>0</b>	<b>44</b>	<b>0</b>	<b>44</b>	<b>0</b>	<b>44</b>	<b>0</b>	<b>44</b>
INSTITUTO DE ESTUDIOS JUDICIALES	0	0	0	0	0	0	0	0	0	0	0	0	0	0	0	0	44	0	44	0	44	0	44
INSTITUTO DE FORMACION MINISTERIAL, POLICIAL Y PERICIAL	94	36	58	94	94	0	0	0	0	0	44	50	0	0	94	0	0	0	0	0	0	0	0
<b>ESTATAL REGULAR</b>	<b>73</b>	<b>10</b>	<b>63</b>	<b>73</b>	<b>42</b>	<b>31</b>	<b>0</b>	<b>0</b>	<b>0</b>	<b>0</b>	<b>0</b>	<b>68</b>	<b>5</b>	<b>0</b>	<b>37</b>	<b>0</b>	<b>28</b>	<b>0</b>	<b>28</b>	<b>0</b>	<b>16</b>	<b>0</b>	<b>16</b>
BENEMÉRITA Y CENTENARIA ESCUELA NORMAL DEL ESTADO DE SAN LUÍS POTOSÍ	73	10	63	73	42	31	0	0	0	0	0	68	5	0	37	0	28	0	28	0	16	0	16
<b>ESTATAL TRANSFERIDO</b>	<b>188</b>	<b>73</b>	<b>115</b>	<b>188</b>	<b>57</b>	<b>131</b>	<b>0</b>	<b>0</b>	<b>0</b>	<b>0</b>	<b>0</b>	<b>188</b>	<b>0</b>	<b>0</b>	<b>57</b>	<b>0</b>	<b>83</b>	<b>0</b>	<b>83</b>	<b>0</b>	<b>27</b>	<b>0</b>	<b>27</b>
UNIVERSIDAD PEDAGÓGICA NACIONAL UNIDAD 242 ( CD. VALLES )	188	73	115	188	57	131	0	0	0	0	0	188	0	0	57	0	49	0	49	0	9	0	9
INSTITUTO ESTATAL DE INVESTIGACION Y POSGRADO EN EDUCACION	0	0	0	0	0	0	0	0	0	0	0	0	0	0	0	0	34	0	34	0	18	0	18
<b>PARTICULAR</b>	<b>2232</b>	<b>938</b>	<b>1294</b>	<b>2232</b>	<b>880</b>	<b>1214</b>	<b>56</b>	<b>28</b>	<b>54</b>	<b>0</b>	<b>50</b>	<b>1851</b>	<b>331</b>	<b>0</b>	<b>678</b>	<b>30</b>	<b>720</b>	<b>44</b>	<b>794</b>	<b>15</b>	<b>372</b>	<b>66</b>	<b>453</b>

**EDUCACIÓN SUPERIOR  
TÉCNICO SUPERIOR, EDUC. NORMAL, LICENCIATURA Y POSGRADO  
ESCOLARIZADO Y NO ESCOLARIZADO  
INICIO DE CURSOS 2020 - 2021**

NOMBRE DE LA ESCUELA O FACULTAD	PERSONAL							AULAS EN USO	TALLERES EN USO	LABORATORIOS EN USO	ESCUELAS O FACULTADES	INSTITUCIONES
	DIR.	ADMVO.	INVEST.	AUX. INVEST.	DOCENTES	OTROS	TOTAL					
<b>TOTAL GENERAL</b>	<b>523</b>	<b>2506</b>	<b>11</b>	<b>9</b>	<b>8106</b>	<b>1101</b>	<b>12256</b>	<b>2659</b>	<b>245</b>	<b>882</b>	<b>128</b>	<b>76</b>
BENEMERITA Y CENTENARIA ESCUELA NORMAL DEL ESTADO DE SAN LUIS POTOSI	7	29	0	0	154	49	239	40	32	6	1	1
<b>TOTAL ESTATAL REGULAR</b>	<b>7</b>	<b>29</b>	<b>0</b>	<b>0</b>	<b>154</b>	<b>49</b>	<b>239</b>	<b>40</b>	<b>32</b>	<b>6</b>	<b>1</b>	<b>1</b>
CENTRO REGIONAL DE EDUCACION NORMAL PROFRA. AMINA MADERA LAUTERIO ( CEDRAL )	3	26	6	0	33	0	68	16	4	1	1	1
ESCUELA NORMAL EXPERIMENTAL NORMALISMO MEXICANO ( MATEHUALA )	1	11	0	0	23	0	35	11	1	1	1	1
ESCUELA NORMAL DE LA HUASTECA POTOSINA ( TAMAZUNCHALE )	1	2	0	0	39	0	42	15	0	1	1	1
<b>TOTAL ESTATAL TRANSFERIDO</b>	<b>5</b>	<b>39</b>	<b>6</b>	<b>0</b>	<b>95</b>	<b>0</b>	<b>145</b>	<b>42</b>	<b>5</b>	<b>3</b>	<b>3</b>	<b>3</b>
<b>TOTAL PARTICULAR</b>	<b>4</b>	<b>16</b>	<b>0</b>	<b>0</b>	<b>91</b>	<b>12</b>	<b>123</b>	<b>40</b>	<b>0</b>	<b>1</b>	<b>4</b>	<b>4</b>
<b>TOTAL EDUCACION NORMAL</b>	<b>16</b>	<b>84</b>	<b>6</b>	<b>0</b>	<b>340</b>	<b>61</b>	<b>507</b>	<b>122</b>	<b>37</b>	<b>10</b>	<b>8</b>	<b>8</b>
INSTITUTO TECNOLOGICO SUPERIOR DE EBANO, S.L.P.	8	21	0	0	23	7	59	7	1	2	1	1
INSTITUTO TECNOLOGICO SUPERIOR DE RIOVERDE	22	40	0	0	47	17	126	39	3	3	1	1
UNIVERSIDAD TECNOLOGICA METROPOLITANA DE SAN LUIS POTOSI	0	0	0	0	19	0	19	14	1	3	1	1
INSTITUTO TECNOLOGICO SUPERIOR DE SAN LUIS POTOSI	25	46	0	0	107	0	178	27	0	10	1	1
UNIVERSIDAD TECNOLOGICA DE SAN LUIS POTOSI ( S.G.S.)	0	0	0	0	197	0	197	83	1	46	1	1
INSTITUTO TECNOLOGICO SUPERIOR DE TAMAZUNCHALE	24	42	0	0	63	17	146	31	9	4	1	1
<b>TOTAL ORGANISMO DESCENTRALIZADO</b>	<b>79</b>	<b>149</b>	<b>0</b>	<b>0</b>	<b>456</b>	<b>41</b>	<b>725</b>	<b>201</b>	<b>15</b>	<b>68</b>	<b>6</b>	<b>6</b>
INSTITUTO TECNOLOGICO DE CIUDAD VALLES	22	22	0	0	86	7	137	39	1	17	1	1
INSTITUTO TECNOLOGICO DE MATEHUALA	16	34	0	0	60	0	110	29	1	10	1	1
INSTITUTO TECNOLOGICO DE SAN LUIS POTOSI ( S.G.S.)	4	98	0	0	276	19	397	78	4	16	1	1
<b>Total FEDERAL</b>	<b>42</b>	<b>154</b>	<b>0</b>	<b>0</b>	<b>422</b>	<b>26</b>	<b>644</b>	<b>146</b>	<b>6</b>	<b>43</b>	<b>3</b>	<b>3</b>
<b>TOTAL LICENCIATURA TECNOLOGICA</b>	<b>121</b>	<b>303</b>	<b>0</b>	<b>0</b>	<b>878</b>	<b>67</b>	<b>1369</b>	<b>347</b>	<b>21</b>	<b>111</b>	<b>9</b>	<b>9</b>
UNIVERSIDAD POLITECNICA DE SAN LUIS POTOSI	0	102	0	0	320	0	422	88	0	60	1	1
<b>TOTAL ORGANISMO DESCENTRALIZADO</b>	<b>0</b>	<b>102</b>	<b>0</b>	<b>0</b>	<b>320</b>	<b>0</b>	<b>422</b>	<b>88</b>	<b>0</b>	<b>60</b>	<b>1</b>	<b>1</b>
EL COLEGIO DE SAN LUIS, A. C.	12	32	0	9	49	0	102	12	0	3	1	1
<b>Total FEDERAL</b>	<b>12</b>	<b>32</b>	<b>0</b>	<b>9</b>	<b>49</b>	<b>0</b>	<b>102</b>	<b>12</b>	<b>0</b>	<b>3</b>	<b>1</b>	<b>1</b>
UNIDAD ACADEMICA MULTIDISCIPLINARIA ZONA HUASTECA ( CD. VALLES )	12	63	0	0	88	20	183	59	0	16	1	0
COORDINACION ACADEMICA REGION ALTIPLANO ( MATEHUALA )	4	21	0	0	36	4	65	30	0	26	1	0
UNIDAD ACADEMICA MULTIDISCIPLINARIA ZONA MEDIA ( RIOVERDE )	6	20	0	0	68	10	104	59	0	7	1	0
COORDINACION ACADEMICA REGION ALTIPLANO OESTE ( SALINAS )	2	5	0	0	11	2	20	18	0	6	1	0
FACULTAD DE CIENCIAS DE LA INFORMACION	1	14	0	0	32	11	58	21	0	10	1	1
FACULTAD DE CIENCIAS DE LA COMUNICACION	5	10	0	0	21	6	42	14	2	25	1	0
COORDINACION DE CIENCIAS SOCIALES Y HUMANIDADES	3	14	0	0	44	8	69	18	0	4	1	0
FACULTAD DE CONTADURIA Y ADMINISTRACION	11	46	0	0	177	44	278	63	0	0	1	0
FACULTAD DE CIENCIAS QUIMICAS	5	28	0	0	230	22	285	42	1	91	1	0
FACULTAD DE INGENIERIA	13	77	0	0	419	104	613	122	16	61	1	0
FACULTAD DE CIENCIAS	7	44	0	0	168	47	266	33	1	43	1	0
FACULTAD DE ESTOMATOLOGIA	4	63	0	0	120	45	232	28	1	57	1	0
FACULTAD DE ECONOMIA	4	16	0	0	41	10	71	16	0	1	1	0
FACULTAD DE DERECHO ABOGADO PONCIANO ARRIAGA LEIJA	12	39	0	0	137	24	212	38	0	0	1	0
FACULTAD DE MEDICINA	5	55	0	0	165	40	265	6	2	39	1	0
FACULTAD DE ENFERMERIA Y NUTRICION	3	24	0	0	103	20	150	20	0	16	1	0
FACULTAD DE PSICOLOGIA	7	26	0	0	94	23	150	41	0	0	1	0

FACULTAD DEL HABITAT	28	26	0	0	208	38	300	42	44	20	1	0
COORDINACION ACADEMICA EN ARTE	1	6	0	0	3	2	12	1	7	1	1	0
FACULTAD DE AGRONOMIA Y VETERINARIA ( S.G.S.)	11	41	0	0	71	72	195	25	3	48	1	0
COORDINACION ACADEMICA REGION HUASTECA SUR ( TAMAZUNCHALE )	1	11	0	0	18	5	35	17	0	10	1	0
<b>Total AUTONOMO</b>	<b>145</b>	<b>649</b>	<b>0</b>	<b>0</b>	<b>2254</b>	<b>557</b>	<b>3605</b>	<b>713</b>	<b>77</b>	<b>481</b>	<b>21</b>	<b>1</b>
UNIVERSIDAD INTERCULTURAL DE SAN LUIS POTOSI UNIDAD ACADEMICA CARDENAS	1	5	0	0	18	3	27	5	0	1	1	1
UNIVERSIDAD INTERCULTURAL DE SAN LUIS POTOSI UNIDAD ACADEMICA CERRITOS	1	4	0	0	15	5	25	5	0	1	1	0
UNIVERSIDAD INTERCULTURAL DE SAN LUIS POTOSI UNIDAD ACADEMICA TANCANHUITZ	1	5	0	0	7	1	14	4	0	0	1	0
UNIVERSIDAD INTERCULTURAL DE SAN LUIS POTOSI UNIDAD ACADEMICA CIUDAD VALLES	1	10	0	0	20	4	35	12	0	1	1	0
UNIVERSIDAD INTERCULTURAL DE SAN LUIS POTOSI UNIDAD ACADEMICA CHARCAS	1	4	0	0	14	3	22	1	0	2	1	0
UNIVERSIDAD INTERCULTURAL DE SAN LUIS POTOSI UNIDAD ACADEMICA MATEHUALA	1	18	0	0	28	8	55	20	0	2	1	0
UNIVERSIDAD INTERCULTURAL DE SAN LUIS POTOSI UNIDAD ACADEMICA TAMAZUNCHALE	1	10	0	0	13	6	30	18	0	1	1	0
UNIVERSIDAD INTERCULTURAL DE SAN LUIS POTOSI UNIDAD ACADEMICA TAMUIN	1	7	0	0	15	4	27	9	1	1	1	0
UNIVERSIDAD INTERCULTURAL DE SAN LUIS POTOSI UNIDAD ACADEMICA TANQUIAN DE ESCOBEDO	1	7	0	0	14	5	27	8	0	3	1	0
UNIVERSIDAD INTERCULTURAL DE SAN LUIS POTOSI UNIDAD ACADEMICA VILLA DE REYES	1	5	0	0	12	4	22	6	1	1	1	0
UNIVERSIDAD INTERCULTURAL DE SAN LUIS POTOSI UNIDAD ACADEMICA MATLAPA	1	3	0	0	10	3	17	4	0	1	1	0
INSTITUTO POTOSINO DE BELLAS ARTES	1	0	0	0	15	0	16	27	0	0	1	1
<b>TOTAL ESTATAL</b>	<b>12</b>	<b>78</b>	<b>0</b>	<b>0</b>	<b>181</b>	<b>46</b>	<b>317</b>	<b>119</b>	<b>2</b>	<b>14</b>	<b>12</b>	<b>2</b>
ESCUELA ESTATAL DE MUSICA	2	5	0	0	29	2	38	6	0	0	1	1
ESCUELA ESTATAL DE TEATRO	2	2	0	0	18	1	23	5	0	0	1	0
ESCUELA ESTATAL DE ARTES PLASTICAS	2	2	0	0	12	1	17	2	4	0	1	0
ESCUELA ESTATAL DE DANZA	2	2	0	0	20	6	30	7	0	0	1	0
<b>Total ESTATAL REGULAR</b>	<b>8</b>	<b>11</b>	<b>0</b>	<b>0</b>	<b>79</b>	<b>10</b>	<b>108</b>	<b>20</b>	<b>4</b>	<b>0</b>	<b>4</b>	<b>1</b>
<b>Total PARTICULAR</b>	<b>134</b>	<b>818</b>	<b>4</b>	<b>0</b>	<b>2637</b>	<b>227</b>	<b>3820</b>	<b>868</b>	<b>85</b>	<b>106</b>	<b>43</b>	<b>34</b>
<b>TOTAL SUPERIOR LICENCIATURA UNIVERSITARIA</b>	<b>311</b>	<b>1690</b>	<b>4</b>	<b>9</b>	<b>5520</b>	<b>840</b>	<b>8374</b>	<b>1820</b>	<b>168</b>	<b>664</b>	<b>82</b>	<b>40</b>
<b>TOTAL SUPERIOR LICENCIATURA ESCOLARIZADA</b>	<b>448</b>	<b>2077</b>	<b>10</b>	<b>9</b>	<b>6738</b>	<b>968</b>	<b>10250</b>	<b>2289</b>	<b>226</b>	<b>785</b>	<b>99</b>	<b>57</b>
INSTITUTO POTOSINO DE INVESTIGACION CIENTIFICA Y TECNOLOGICA	10	44	0	0	98	0	152	23	0	47	1	1
<b>TOTAL FEDERAL</b>	<b>10</b>	<b>44</b>	<b>0</b>	<b>0</b>	<b>98</b>	<b>0</b>	<b>152</b>	<b>23</b>	<b>0</b>	<b>47</b>	<b>1</b>	<b>1</b>
<b>TOTAL SUPERIOR POSGRADO ESCOLARIZADO</b>	<b>10</b>	<b>44</b>	<b>0</b>	<b>0</b>	<b>98</b>	<b>0</b>	<b>152</b>	<b>23</b>	<b>0</b>	<b>47</b>	<b>1</b>	<b>1</b>
<b>TOTAL SUPERIOR ESCOLARIZADO</b>	<b>458</b>	<b>2121</b>	<b>10</b>	<b>9</b>	<b>6836</b>	<b>968</b>	<b>10402</b>	<b>2312</b>	<b>226</b>	<b>832</b>	<b>100</b>	<b>58</b>
ESCUELA NORMAL DE ESTUDIOS SUPERIORES DEL MAGISTERIO POTOSINO	7	43	0	0	210	18	278	16	0	2	1	1
<b>TOTAL ESTATAL</b>	<b>7</b>	<b>43</b>	<b>0</b>	<b>0</b>	<b>210</b>	<b>18</b>	<b>278</b>	<b>16</b>	<b>0</b>	<b>2</b>	<b>1</b>	<b>1</b>
<b>TOTAL EDUCACION NORMAL</b>	<b>7</b>	<b>43</b>	<b>0</b>	<b>0</b>	<b>210</b>	<b>18</b>	<b>278</b>	<b>16</b>	<b>0</b>	<b>2</b>	<b>1</b>	<b>1</b>
UNIVERSIDAD PEDAGOGICA NACIONAL UNIDAD 242 ( CD. VALLES )	1	17	0	0	54	8	80	14	0	2	1	1
UNIVERSIDAD PEDAGOGICA NACIONAL UNIDAD 241 ( SAN LUIS POTOSI )	0	13	0	0	41	9	63	12	1	0	1	1
<b>Total FEDERAL TRANSFERIDO</b>	<b>1</b>	<b>30</b>	<b>0</b>	<b>0</b>	<b>95</b>	<b>17</b>	<b>143</b>	<b>26</b>	<b>1</b>	<b>2</b>	<b>2</b>	<b>2</b>
<b>Total PARTICULAR LICENCIATURA</b>	<b>44</b>	<b>267</b>	<b>0</b>	<b>0</b>	<b>811</b>	<b>88</b>	<b>1210</b>	<b>267</b>	<b>17</b>	<b>42</b>	<b>15</b>	<b>10</b>
<b>TOTAL LICENCIATURA NO ESCOL.</b>	<b>52</b>	<b>340</b>	<b>0</b>	<b>0</b>	<b>1116</b>	<b>123</b>	<b>1631</b>	<b>309</b>	<b>18</b>	<b>46</b>	<b>18</b>	<b>13</b>
INSTITUTO ESTATAL DE INVESTIGACION Y POSGRADO EN EDUCACION	4	5	0	0	15	2	26	3	0	0	1	1
<b>Total FEDERAL TRANSFERIDO</b>	<b>4</b>	<b>5</b>	<b>0</b>	<b>0</b>	<b>15</b>	<b>2</b>	<b>26</b>	<b>3</b>	<b>0</b>	<b>0</b>	<b>1</b>	<b>1</b>
INSTITUTO DE ESTUDIOS JUDICIALES	2	6	1	0	11	1	21	5	0	0	1	1
INSTITUTO DE FORMACION MINISTERIAL, POLICIAL Y PERICIAL	1	2	0	0	15	0	18	1	0	0	1	1
<b>TOTAL ESTATAL</b>	<b>3</b>	<b>8</b>	<b>1</b>	<b>0</b>	<b>26</b>	<b>1</b>	<b>39</b>	<b>6</b>	<b>0</b>	<b>0</b>	<b>2</b>	<b>2</b>
<b>TOTAL PARTICULAR POSGRADO</b>	<b>6</b>	<b>32</b>	<b>0</b>	<b>0</b>	<b>113</b>	<b>7</b>	<b>158</b>	<b>29</b>	<b>1</b>	<b>4</b>	<b>7</b>	<b>2</b>
<b>TOTAL SUPERIOR POSGRADO NO ESCOLARIZADO</b>	<b>13</b>	<b>45</b>	<b>1</b>	<b>0</b>	<b>154</b>	<b>10</b>	<b>223</b>	<b>38</b>	<b>1</b>	<b>4</b>	<b>10</b>	<b>5</b>
<b>TOTAL SUPERIOR NO ESCOLARIZADO</b>	<b>65</b>	<b>385</b>	<b>1</b>	<b>0</b>	<b>1270</b>	<b>133</b>	<b>1854</b>	<b>347</b>	<b>19</b>	<b>50</b>	<b>28</b>	<b>18</b>

## EDUCACIÓN NORMAL POR CARRERA Y CONTROL ADMINISTRATIVO INICIO DE CURSOS 2020 - 2021

NOMBRE DE LA CARRERA Y CONTROL ADMINISTRATIVO	ALUMNOS POR SEXO Y GRADO										ALUMNOS		
	POR SEXO			POR GRADO							NUEVO ING.	DEL CICLO ESC. 2019-2020	
	TOTAL	HOM.	MUJ.	TOTAL	1°	2°	3°	4°	5°	6°	A PRIMERO	EGRESADOS	TITULADOS
<b>TOTAL</b>	<b>4345</b>	<b>1165</b>	<b>3180</b>	<b>4345</b>	<b>1226</b>	<b>909</b>	<b>1030</b>	<b>1010</b>	<b>46</b>	<b>124</b>	<b>1226</b>	<b>831</b>	<b>788</b>
<b>TOTAL EDUCACION NORMAL ESCOLARIZADA</b>	<b>4003</b>	<b>1027</b>	<b>2976</b>	<b>4003</b>	<b>1226</b>	<b>909</b>	<b>949</b>	<b>919</b>	<b>0</b>	<b>0</b>	<b>1226</b>	<b>708</b>	<b>665</b>
<b>ESTATAL TRANSFERIDO</b>	<b>2041</b>	<b>620</b>	<b>1421</b>	<b>2041</b>	<b>525</b>	<b>419</b>	<b>570</b>	<b>527</b>	<b>0</b>	<b>0</b>	<b>525</b>	<b>328</b>	<b>325</b>
LIC. EN EDUCACIÓN PREESCOLAR	347	49	298	347	146	98	59	44	0	0	146	38	38
LIC. EN EDUCACIÓN PRIMARIA	583	225	358	583	140	129	109	205	0	0	140	218	215
LIC. EN EDUCACIÓN SECUNDARIA CON ESPECIALIDAD EN TELESECUNDARIA	173	75	98	173	0	0	0	173	0	0	0	0	0
LIC. EN ENSEÑANZA Y APRENDIZAJE EN TELESECUNDARIA	289	105	184	289	0	0	289	0	0	0	0	0	0
LIC. EN EDUCACIÓN PREESCOLAR INTERCULTURAL BILINGÜE	59	9	50	59	0	0	0	59	0	0	0	40	40
LIC. EN EDUCACIÓN PRIMARIA INTERCULTURAL BILINGÜE	46	15	31	46	0	0	0	46	0	0	0	32	32
LIC. EN EDUCACIÓN PREESCOLAR INDÍGENA CON ENFOQUE INTERCULTURAL BILINGÜE	158	14	144	158	67	61	30	0	0	0	67	0	0
LIC. EN EDUCACIÓN PRIMARIA INDÍGENA CON ENFOQUE INTERCULTURAL	386	128	258	386	172	131	83	0	0	0	172	0	0
<b>TOTAL ESTATAL REGULAR</b>	<b>1065</b>	<b>251</b>	<b>814</b>	<b>1065</b>	<b>361</b>	<b>260</b>	<b>213</b>	<b>231</b>	<b>0</b>	<b>0</b>	<b>361</b>	<b>205</b>	<b>190</b>
LIC. EN INCLUSIÓN EDUCATIVA	81	5	76	81	37	23	21	0	0	0	37	0	0
LIC. EN EDUCACIÓN PREESCOLAR	268	0	268	268	75	67	59	67	0	0	75	55	52
LIC. EN EDUCACIÓN PRIMARIA	246	47	199	246	75	65	51	55	0	0	75	44	37
LIC. EN EDUCACIÓN SECUNDARIA CON ESPECIALIDAD EN ESPAÑOL	27	5	22	27	0	0	0	27	0	0	0	25	25
LIC. EN EDUCACIÓN SECUNDARIA CON ESPECIALIDAD EN LENGUA EXTRANJERA (INGLÉS)	19	7	12	19	0	0	0	19	0	0	0	10	9
LIC. EN EDUCACIÓN SECUNDARIA CON ESPECIALIDAD EN MATEMÁTICAS	16	7	9	16	0	0	0	16	0	0	0	17	17
LIC. EN EDUCACIÓN FÍSICA	127	91	36	127	41	29	33	24	0	0	41	24	22
LIC. EN ENSEÑANZA Y APRENDIZAJE DEL ESPAÑOL EN EDUCACIÓN SECUNDARIA	101	30	71	101	41	35	25	0	0	0	41	0	0
LIC. EN ENSEÑANZA Y APRENDIZAJE DE LAS MATEMÁTICAS EN EDUCACIÓN SECUNDARIA	74	24	50	74	37	25	12	0	0	0	37	0	0
LIC. EN ENSEÑANZA Y APRENDIZAJE DE LA HISTORIA EN EDUCACIÓN SECUNDARIA	30	13	17	30	30	0	0	0	0	0	30	0	0
LIC. EN ENSEÑANZA Y APRENDIZAJE DEL INGLÉS EN EDUCACIÓN SECUNDARIA	53	21	32	53	25	16	12	0	0	0	25	0	0
LIC. EN EDUCACIÓN ESPECIAL EN EL ÁREA DE ATENCIÓN AUDITIVA Y DE LENGUAJE	23	1	22	23	0	0	0	23	0	0	0	30	28
<b>TOTAL PARTICULAR</b>	<b>897</b>	<b>156</b>	<b>741</b>	<b>897</b>	<b>340</b>	<b>230</b>	<b>166</b>	<b>161</b>	<b>0</b>	<b>0</b>	<b>340</b>	<b>175</b>	<b>150</b>
<b>TOTAL EDUCACION NORMAL NO ESCOLARIZADA</b>	<b>342</b>	<b>138</b>	<b>204</b>	<b>342</b>	<b>0</b>	<b>0</b>	<b>81</b>	<b>91</b>	<b>46</b>	<b>124</b>	<b>0</b>	<b>123</b>	<b>123</b>
<b>ESTATAL TRANSFERIDO</b>	<b>342</b>	<b>138</b>	<b>204</b>	<b>342</b>	<b>0</b>	<b>0</b>	<b>81</b>	<b>91</b>	<b>46</b>	<b>124</b>	<b>0</b>	<b>123</b>	<b>123</b>
LIC. EN EDUCACIÓN SECUNDARIA CON ESPECIALIDAD EN BIOLOGÍA	21	10	11	21	0	0	0	0	0	21	0	21	21
LIC. EN EDUCACIÓN SECUNDARIA CON ESPECIALIDAD EN ESPAÑOL	41	15	26	41	0	0	0	16	16	9	0	0	0
LIC. EN EDUCACIÓN SECUNDARIA CON ESPECIALIDAD EN FORMACIÓN CÍVICA Y ÉTICA	46	22	24	46	0	0	0	0	0	46	0	46	46
LIC. EN EDUCACIÓN SECUNDARIA CON ESPECIALIDAD EN GEOGRAFÍA	31	12	19	31	0	0	0	0	0	31	0	31	31
LIC. EN EDUCACIÓN SECUNDARIA CON ESPECIALIDAD EN LENGUA EXTRANJERA (INGLÉS)	11	3	8	11	0	0	0	0	11	0	0	0	0
LIC. EN EDUCACIÓN SECUNDARIA CON ESPECIALIDAD EN MATEMÁTICAS	17	9	8	17	0	0	0	0	0	17	0	0	0
LIC. EN EDUCACIÓN SECUNDARIA CON ESPECIALIDAD EN TELESECUNDARIA	175	67	108	175	0	0	81	75	19	0	0	25	25



**EDUCACION SUPERIOR LICENCIATURA  
ALUMNOS POR EDAD Y SOSTENIMIENTO  
INICIO DE CURSOS 2020 - 2021**

EDAD (AÑOS)	TOTAL GENERAL	LICENCIATURA ESCOLARIZADA								LICENCIATURA NO ESCOLARIZADA				
		FEDERAL	ESTATAL TRANSFERIDO	ESTATAL REGULAR	ESTATAL	ORG. DESCENTRALIZADO	AUTONOMO	PARTICULAR	TOTAL ESCOLARIZADO	FEDERAL	ESTATAL TRANSFERIDO	ORG. DESCENTRALIZADO	PARTICULAR	TOTAL NO ESCOLARIZADO
Menos de 18	4721	283	124	116	201	751	2032	961	4468	16	2	27	208	253
18	11972	1083	355	240	589	2063	4128	2534	10992	43	12	11	914	980
19	13491	1373	335	284	520	2388	4604	2798	12302	52	8	29	1100	1189
20	14468	1675	390	288	482	2249	5078	2877	13039	38	10	54	1327	1429
21	13185	1429	391	216	373	1855	4825	2682	11771	40	13	127	1234	1414
22	10707	1368	227	143	218	1531	3948	2001	9436	35	14	161	1061	1271
23	6888	852	169	63	118	959	2438	1193	5792	34	22	181	859	1096
24	4246	477	75	25	60	554	1327	725	3243	29	24	162	788	1003
25	2793	266	25	17	38	275	825	381	1827	27	25	134	780	966
26	1859	124	17	9	21	157	474	202	1004	17	32	103	703	855
27	1373	87	4	8	18	97	250	122	586	14	28	98	647	787
28	1034	52	2	3	10	65	148	64	344	6	39	84	561	690
29	956	24	2	4	12	35	101	49	227	10	66	74	579	729
30 a 34	2675	56	10	15	35	78	183	110	487	31	198	207	1752	2188
35 a 39	1355	12	0	2	14	32	55	38	153	22	120	91	969	1202
40 y mas	1354	8	3	13	25	16	58	47	170	13	156	47	968	1184
<b>TOTAL</b>	<b>93077</b>	<b>9169</b>	<b>2129</b>	<b>1446</b>	<b>2734</b>	<b>13105</b>	<b>30474</b>	<b>16784</b>	<b>75841</b>	<b>427</b>	<b>769</b>	<b>1590</b>	<b>14450</b>	<b>17236</b>

**EDUCACION SUPERIOR POSGRADO  
ALUMNOS POR EDAD Y SOSTENIMIENTO  
INICIO DE CURSOS 2020 - 2021**

EDAD (AÑOS)	TOTAL GENERAL	POSGRADO ESCOLARIZADO					POSGRADO NO ESCOLARIZADO				
		FEDERAL	ESTATAL TRANSFERIDO	AUTONOMO	PARTICULAR	TOTAL ESCOLARIZADO	ESTATAL TRANSFERIDO	ESTATAL	ESTATAL REGULAR	PARTICULAR	TOTAL NO ESCOLARIZADO
22 Y Menos	239	3	0	17	87	107	3	0	14	115	132
23	236	9	1	80	31	121	5	0	13	97	115
24	329	29	0	141	26	196	7	1	8	117	133
25	442	32	2	207	60	301	10	2	7	122	141
26	451	39	6	217	56	318	24	1	5	103	133
27	476	31	8	214	36	289	16	2	10	159	187
28	449	32	4	209	43	288	17	4	3	137	161
29	458	36	6	222	42	306	26	4	1	121	152
30 - 34	1179	96	15	508	117	736	38	14	5	386	443
35 - 39	686	33	24	175	90	322	26	14	4	320	364
40 años y mas	950	17	25	173	109	324	16	52	3	555	626
<b>TOTAL</b>	<b>5895</b>	<b>357</b>	<b>91</b>	<b>2163</b>	<b>697</b>	<b>3308</b>	<b>188</b>	<b>94</b>	<b>73</b>	<b>2232</b>	<b>2587</b>



# PRINCIPALES CIFRAS EDUCATIVAS



CAPACITACIÓN PARA EL TRABAJO

CICLO ESCOLAR  
2020-2021

# **CAPACITACION PARA EL TRABAJO**

## **CARACTERISTICAS**

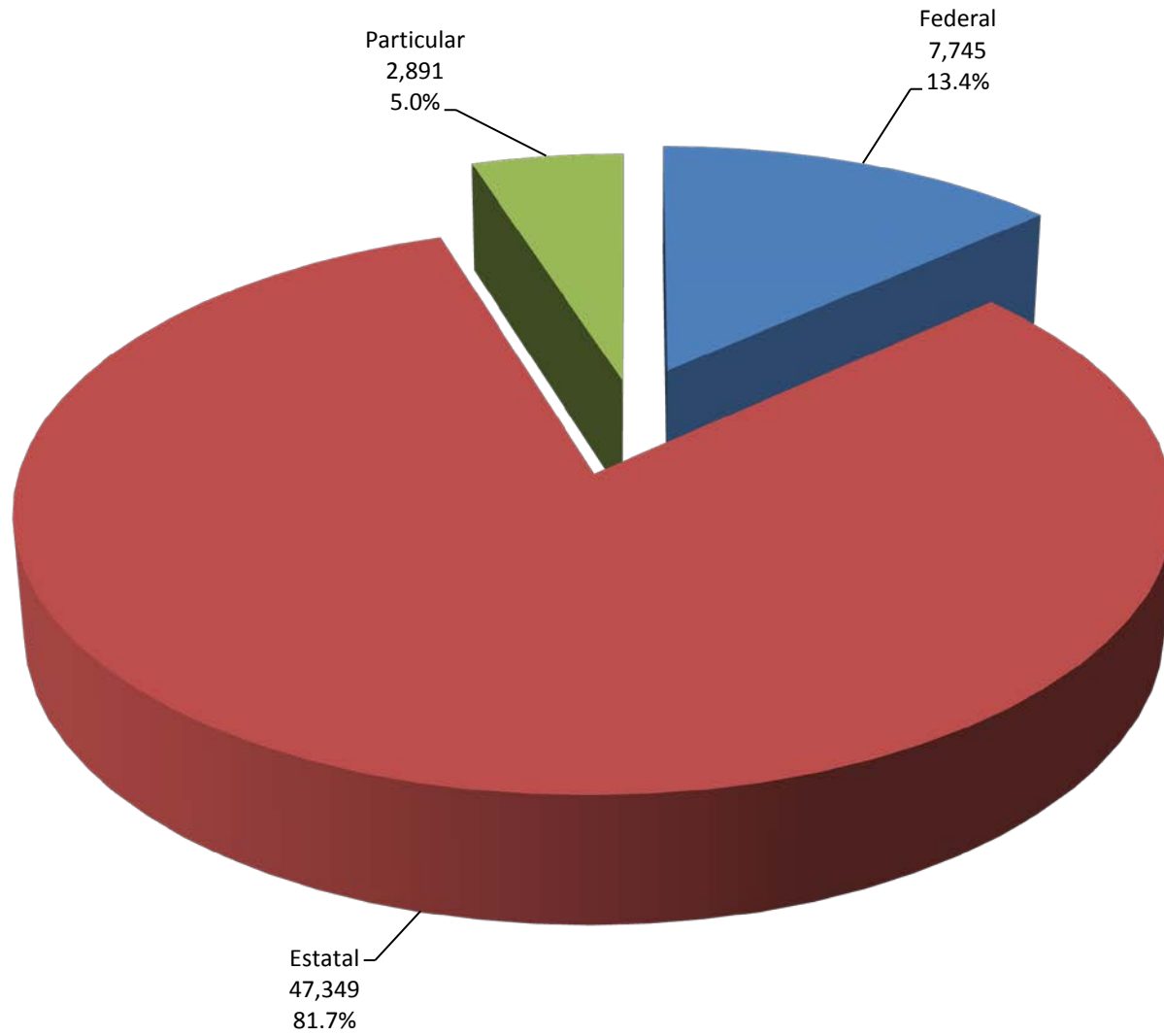
La capacitación para el trabajo es un servicio mediante el cual se prepara a las personas para que se incorporen a la actividad productiva; tiene como antecedente propedéutico la educación primaria; se imparte en cursos de entre 100 y 450 horas de duración, por especio de tres a cinco meses, según la capacitación de que se trate; prepara al educando en técnicas industriales, agropecuarias, comerciales y de servicios.

No equivale a la educación secundaria, esto es, los estudios que realiza el alumno no le permiten ingresar al bachillerato. Esta educación es proporcionada por la Secretaría de Educación Pública (SEP), el gobierno estatal e instituciones privadas.

## **OBJETIVO**

La capacitación para el trabajo esta dirigida a la adquisición de conocimientos, habilidades o destrezas relacionadas con un oficio calificado que permita a quienes reciben esta formación desarrollar actividades productivas.

**MATRÍCULA ESTATAL CAPACITACIÓN PARA EL TRABAJO**  
**TOTAL 57,985**



## FORMACIÓN PARA EL TRABAJO

SERVICIO Y SOSTENIMIENTO	ALUMNOS			TOTAL DE GRUPOS	PERSONAL					ESCUELAS
	INSC. TOTAL	EXISTENCIA	APROBADOS		TOTAL	DIR S/GPO	ADMON	ESPECIAL	DOCENTE	
<b>FORMACION PARA EL TRABAJO</b>	<b>67153</b>	<b>57985</b>	<b>52766</b>	<b>4884</b>	<b>1860</b>	<b>134</b>	<b>534</b>	<b>8</b>	<b>1184</b>	<b>101</b>
Federal	7948	7745	6923	604	340	36	192	0	112	5
Cursos Regulares	1557	1502	1284	133	170	18	96	0	56	5
Cursos no Regulares	6391	6243	5639	471	170	18	96	0	56	0
Estatal	55630	47349	44182	4042	935	24	119	3	789	24
S.E.E.R	1304	1091	1059	116	224	8	39	2	175	8
I.C.A.T.	54326	46258	43123	3926	711	16	80	1	614	16
Cursos Regulares	48327	40712	38195	3496	615	13	80	1	521	13
Cursos no Regulares	5999	5546	4928	430	96	3	0	0	93	3
Particular	3575	2891	1661	238	585	74	223	5	283	72

Nota: La información corresponde a fin de cursos del ciclo escolar 2019 - 2020, ya que Formación para el trabajo solo rinde a fin de cursos; proceso de captación de Estadística normado por la Dirección General de Planeación y Programación de la S.E.P.

## FORMACIÓN PARA EL TRABAJO

SOSTENIMIENTO Y MUNICIPIO	ALUMNOS			GRUPOS	DOCENTES	ESCUELAS
	INSC. TOTAL	EXISTENCIA	APROBADOS			
<b>TOTAL GENERAL</b>	<b>67153</b>	<b>57985</b>	<b>52766</b>	<b>4884</b>	<b>1184</b>	<b>101</b>
<b>TOTAL FEDERAL</b>	<b>7948</b>	<b>7745</b>	<b>6923</b>	<b>604</b>	<b>112</b>	<b>5</b>
CIUDAD VALLES	1010	981	875	90	18	1
MATEHUALA	1575	1511	1286	110	18	1
SAN LUIS POTOSI	5363	5253	4762	404	76	3
<b>TOTAL ESTATAL REGULAR</b>	<b>1304</b>	<b>1091</b>	<b>1059</b>	<b>116</b>	<b>175</b>	<b>8</b>
MATEHUALA	162	148	148	9	34	1
MEXQUITIC DE CARMONA	26	26	26	7	14	1
MOCTEZUMA	45	42	42	8	8	1
SAN LUIS POTOSI	1027	837	807	86	108	3
SANTA MARIA DEL RIO	31	27	25	4	6	1
VILLA DE REYES	13	11	11	2	5	1
<b>TOTAL ICAT</b>	<b>54326</b>	<b>46258</b>	<b>43123</b>	<b>3926</b>	<b>614</b>	<b>16</b>
CATORCE	3177	2833	2725	201	27	1
CERRITOS	2542	2269	2244	181	25	1
CIUDAD DEL MAIZ	2425	2107	2027	207	35	1
EBANO	3245	1950	1710	242	29	1
HUEHUETLAN	9342	8101	7619	554	90	1
MEXQUITIC DE CARMONA	2465	2150	2023	178	23	1
RIOVERDE	3893	3839	3382	285	38	1
SALINAS	2077	1945	1931	168	25	1
SAN LUIS POTOSI	9003	5833	5257	826	113	2
SOLEDAD DE GRACIANO SANCHEZ	612	597	594	41	12	1
TAMAZUNCHALE	2028	1947	1713	130	24	1
TIERRA NUEVA	2676	2307	2153	213	40	1
AXTLA DE TERRAZAS	3729	3574	3519	274	38	1
VILLA DE ARISTA	1295	1292	1062	87	29	1
MATLAPA	5817	5514	5164	339	66	1
<b>TOTAL PARTICULAR</b>	<b>3575</b>	<b>2891</b>	<b>1661</b>	<b>238</b>	<b>283</b>	<b>72</b>
CARDENAS	15	13	13	2	3	1
CD. FERNANDEZ	31	31	31	4	7	3
CIUDAD VALLES	235	146	138	18	18	6
CHARCAS	29	29	29	5	6	2
RIOVERDE	164	154	135	15	36	8
SAN LUIS POTOSI	1413	1174	647	114	176	44
SOLEDAD DE GRACIANO SANCHEZ	1595	1257	581	67	31	5
TAMAZUNCHALE	41	35	35	9	4	1
AXTLA DE TERRAZAS	52	52	52	4	2	2

## FORMACIÓN PARA EL TRABAJO

NOMBRE DE LOS CURSOS O ESPECIALIDADES	GPOS	ALUMNOS								
		INSCRIPCIÓN TOTAL			EXISTENCIA			ACREDITADOS		
		TOTAL	HOM.	MUJ.	TOTAL	HOM.	MUJ.	TOTAL	HOM.	MUJ.
<b>TOTAL ESTATAL</b>	<b>4884</b>	<b>67153</b>	<b>17233</b>	<b>49920</b>	<b>57985</b>	<b>14789</b>	<b>43196</b>	<b>52766</b>	<b>13156</b>	<b>39610</b>
ADMINISTRACIÓN	78	1216	642	574	1041	538	503	1005	525	480
ALIMENTOS Y BEBIDAS	620	8492	743	7749	7352	687	6665	6899	633	6266
APLICACIÓN DE ACEITES ESENCIALES A TRAVÉS DE TÉCNICAS DE MASAJE	4	36	7	29	36	7	29	32	7	25
APLICACIONES DE NORMAS Y PROCEDIMIENTOS CONTABLES Y FISCALES DE UNA ENTIDAD	8	38	22	16	35	21	14	33	19	14
ARTES GRÁFICAS	11	131	52	79	130	51	79	125	49	76
ARTES MANUALES	1	6	0	6	6	0	6	6	0	6
ARTESANÍAS CON FIBRAS TEXTILES	475	7309	259	7050	6283	227	6056	5975	173	5802
ARTESANÍAS CON PASTAS, PINTURAS Y ACABADOS	241	3473	216	3257	2980	193	2787	2756	162	2594
ARTESANÍAS DE ALTA PRECISIÓN	10	133	2	131	89	0	89	89	0	89
ARTESANÍAS DE PRECISIÓN	60	871	220	651	856	217	639	778	151	627
ARTESANÍAS FAMILIARES	97	1243	59	1184	1174	59	1115	1084	54	1030
ARTESANÍAS METÁLICAS	9	159	54	105	159	54	105	152	54	98
ASISTENCIA EDUCATIVA	8	69	2	67	42	1	41	31	1	30
ASISTENCIA EJECUTIVA	6	46	2	44	43	1	42	31	1	30
ASISTENCIA FAMILIAR Y DE SALUD	13	286	78	208	206	51	155	87	19	68
ASISTENTE DOMICILIARIO	2	7	1	6	6	1	5	6	1	5
ASISTENTE EDUCATIVO	26	365	0	365	337	0	337	233	0	233
ASISTENTE EJECUTIVO CONTABLE	6	45	5	40	42	5	37	42	5	37
ATENCIÓN INTEGRAL A PERSONAS ADULTAS MAYORES	1	5	1	4	5	1	4	5	1	4
ATENCIÓN INTEGRAL A PERSONAS CON DISCAPACIDAD	3	18	0	18	18	0	18	14	0	14
AUTOMOTOR	23	252	245	7	243	236	7	213	208	5
CAPACITACIÓN ACELERADA ESPECÍFICA	306	4720	2475	2245	4163	2226	1937	3896	2117	1779
CARPINTERÍA	13	221	164	57	220	163	57	194	145	49
COCINA Y REPOSTERÍA	3	85	17	68	84	17	67	84	17	67
COMPUTACIÓN	16	71	30	41	67	30	37	67	30	37
CONFECCIÓN INDUSTRIAL DE ROPA	253	3101	67	3034	2606	65	2541	2316	60	2256
CONTABILIDAD	11	134	56	78	101	39	62	72	27	45
CONTABILIDAD ASISTIDA POR COMPUTADORA	1	1	1	0	1	1	0	0	0	0
CONTABILIDAD ASISTIDO POR COMPUTADORA	1	4	1	3	4	1	3	4	1	3
CUIDADOS FACIALES Y CORPORALES	2	21	0	21	21	0	21	18	0	18
CULTORA DE BELLEZA	1	22	1	21	12	1	11	12	1	11
CULTURA DE BELLEZA	16	279	5	274	231	3	228	221	3	218
DIBUJO INDUSTRIAL Y ARQUITECTÓNICO	3	67	42	25	41	25	16	40	25	15
DISEÑO DE MODAS	38	574	15	559	544	15	529	484	10	474
DISEÑO GRÁFICO	1	5	0	5	5	0	5	0	0	0
DISEÑO GRÁFICO	6	167	109	58	135	87	48	57	28	29
DISEÑO Y DECORACIÓN DE INTERIORES	2	24	0	24	12	0	12	10	0	10
DISEÑO Y ELABORACIÓN DE CERÁMICA	7	99	26	73	99	26	73	95	26	69
DISEÑO Y ELABORACIÓN DE JOYAS Y ORFEBRERÍA	52	797	21	776	651	17	634	590	16	574
DISEÑO Y FABRICACION DE MUEBLES	1	21	10	11	21	10	11	21	10	11
DISEÑO Y FABRICACIÓN DE MUEBLES DE MADERA	46	560	347	213	475	299	176	468	295	173
ELABORACIÓN DE CALZADO Y ARTÍCULOS DE PIEL Y CUERO	3	63	62	1	63	62	1	54	53	1
ELECTRICIDAD	42	655	607	48	641	594	47	572	534	38



NOMBRE DE LOS CURSOS O ESPECIALIDADES	GPOS	ALUMNOS								
		INSCRIPCION TOTAL			EXISTENCIA			ACREDITADOS		
		TOTAL	HOM.	MUJ.	TOTAL	HOM.	MUJ.	TOTAL	HOM.	MUJ.
ELECTRÓNICA	26	227	203	24	207	183	24	183	160	23
ELECTRÓNICA AUTOMOTRIZ	4	65	57	8	61	53	8	55	47	8
ENFERMERIA AUXILIAR	32	412	71	341	336	61	275	323	57	266
ENFERMERÍA TÉCNICA	5	183	27	156	148	22	126	148	22	126
ESTILISMO	17	252	4	248	252	4	248	112	1	111
ESTILISMO Y BIENESTAR PERSONAL	822	10946	387	10559	9166	324	8842	8212	292	7920
ESTILISMO Y DISEÑO DE IMAGEN	52	639	25	614	622	22	600	559	18	541
FLORISTERÍA	40	642	60	582	641	60	581	623	60	563
FRANCÉS	5	65	9	56	24	2	22	23	2	21
GASTRONOMÍA	2	51	28	23	41	20	21	41	20	21
GESTIÓN Y VENTA DE SERVICIOS TURÍSTICOS	7	92	53	39	92	53	39	91	52	39
HOTELERÍA	1	14	2	12	14	2	12	14	2	12
INFORMÁTICA	452	6828	2715	4113	6144	2517	3627	5579	2280	3299
INGLÉS	237	3671	1570	2101	3382	1450	1932	3107	1323	1784
INSTALACIONES HIDRÁULICAS Y DE GAS	3	45	41	4	45	41	4	45	41	4
ITALIANO	1	6	3	3	0	0	0	0	0	0
JOYERÍA Y ORFEBRERÍA	14	303	93	210	284	93	191	240	55	185
LENGUA INGLESA	37	701	265	436	688	262	426	655	253	402
MANTENIMIENTO AUTOMOTRIZ	12	185	166	19	183	164	19	165	146	19
MANTENIMIENTO DE EQUIPOS Y SISTEMAS	27	400	314	86	297	215	82	296	214	82
MANTENIMIENTO DE EQUIPOS Y SISTEMAS COMPUTACIONALES	9	154	107	47	154	107	47	153	107	46
MANTENIMIENTO INDUSTRIAL	296	2094	1927	167	1003	909	94	956	868	88
MAQUINAS HERRAMIENTA	14	135	126	9	132	123	9	95	92	3
MÁQUINAS HERRAMIENTA	16	245	229	16	234	218	16	204	188	16
MECÁNICA A GASOLINA	4	52	52	0	49	49	0	49	49	0
MECÁNICA AUTOMOTRIZ	48	898	852	46	748	706	42	329	309	20
MECÁNICA AUTOMOTRIZ DIESEL Y GASOLINA	5	43	41	2	33	31	2	33	31	2
MECÁNICA EN DIESEL Y GASOLINA	5	59	58	1	38	38	0	38	38	0
MODAS	13	79	4	75	71	3	68	71	3	68
MOLDEADO DE PLÁSTICOS	3	92	74	18	92	74	18	87	69	18
OPERACIÓN DE AUTOTRANSPORTE	46	423	382	41	408	381	27	390	367	23
OPERACIÓN DE MICROCOMPUTADORAS	5	28	18	10	28	18	10	28	18	10
PROGRAMADOR ANALISTA	5	31	12	19	28	11	17	28	11	17
PRÓTESIS DENTAL	6	174	75	99	100	44	56	80	29	51
PROTESISTA DENTAL	2	11	4	7	11	4	7	11	4	7
PUERICULTURA	2	10	0	10	9	0	9	9	0	9
REFRIGERACIÓN Y AIRE ACONDICIONADO	17	244	236	8	229	222	7	208	202	6
REPARACIÓN DE MOTORES A DIESEL	2	38	19	19	19	19	0	19	19	0
REPARACIÓN DE MOTORES A GASOLINA	4	50	48	2	50	48	2	50	48	2
SASTRERÍA	21	274	12	262	262	12	250	220	12	208
SECRETARIA EJECUTIVA	12	83	10	73	72	10	62	72	10	62
SECRETARIA EJECUTIVA BILINGUE	3	31	0	31	30	0	30	30	0	30
SECRETARIADO ASISTIDO POR COMPUTADORA	1	6	0	6	6	0	6	0	0	0
SISTEMAS COMPUTACIONALES	3	52	22	30	52	22	30	52	22	30
SISTEMAS COMPUTACIONALES BILINGÜE	1	2	1	1	2	1	1	2	1	1
SOLDADURA Y PAILERÍA	10	127	123	4	126	122	4	118	115	3
TÉCNICO EN CONTABILIDAD	3	55	37	18	49	33	16	49	33	16
TECNICO EN GASTRONOMIA	6	45	5	40	43	5	38	43	5	38



# PRINCIPALES CIFRAS EDUCATIVAS



EDUCACIÓN BÁSICA PARA ADULTOS

CICLO ESCOLAR  
2020-2021

# EDUCACION BASICA PARA ADULTOS

## CARACTERISTICAS

La información de educación básica para adultos registrada en el presente documento se refiere a la proporcionada a través de los Centros de Educación Básica para Adultos (CEBAS) y Misiones Culturales

## CEBAS

### CARACTERISTICAS

Este proyecto está destinado a atender a la población de 15 años y más, aunque también cuenta con modalidades de atención para la población de 10 a 14 años. Son espacios de formación permanente que fomentan la participación solidaria de la población para propiciar su acceso a mejores niveles de bienestar.

Para hacer más atractiva la enseñanza-aprendizaje se crearon los **CEDEX** (Centros de Educación Extraescolar) cuyo objetivo es que a la par que cursen su educación primaria, aprendan un oficio que les ayude al mejoramiento económico.

## OBJETIVO

Proporcionar el servicio semiescolarizado y gratuito de alfabetización y primaria a niños de 10 a 14 años y personas de 15 años y más, conforme a las disposiciones establecidas por la Secretaria de Educación Pública.

# MISIONES CULTURALES

## CARACTERISTICAS

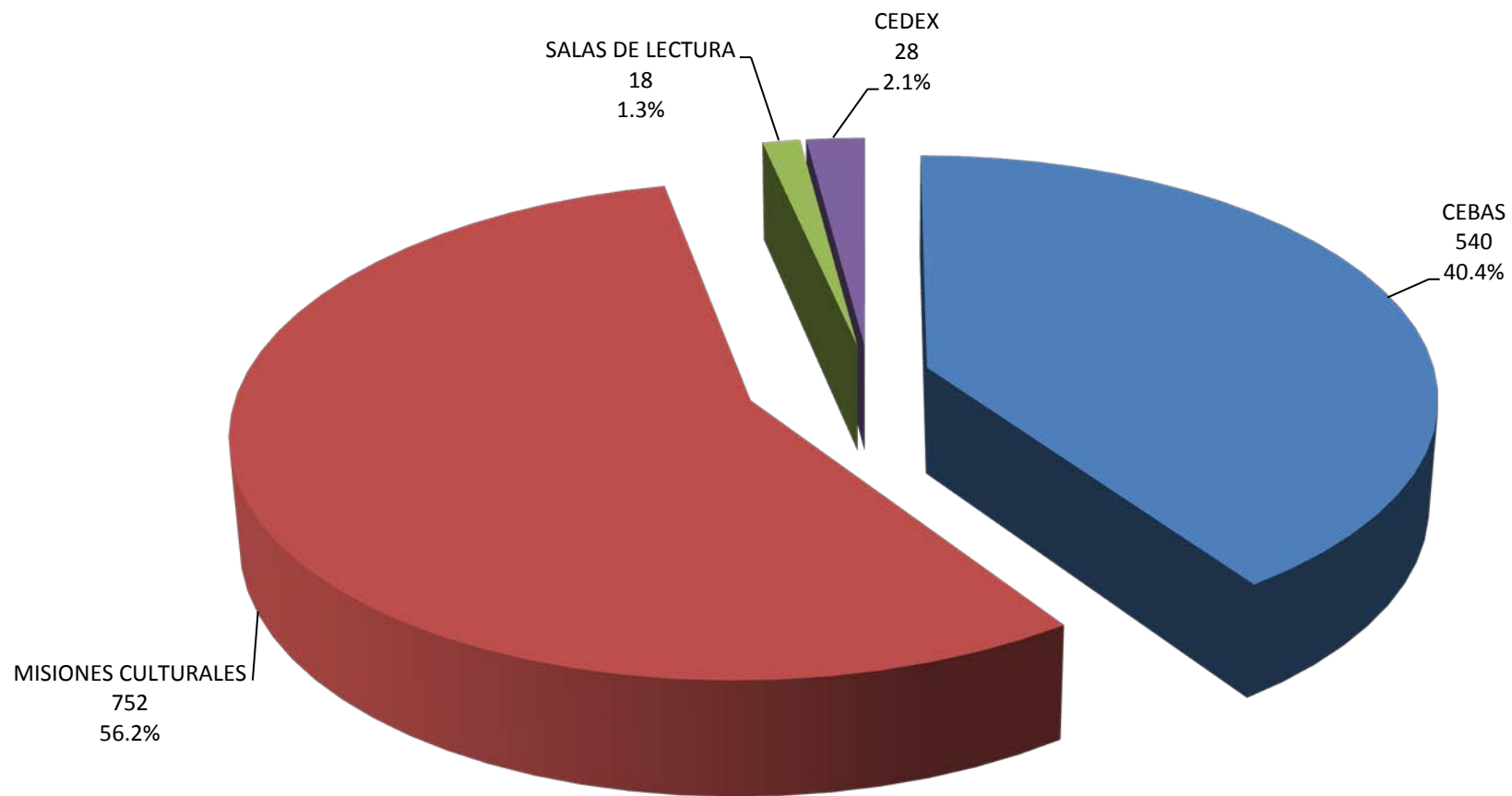
Son agencias de educación extraescolar, que se establecen en cada municipio durante 3 años y el Plan Educativo se diseña a partir de las necesidades de la propia comunidad, tomando en consideración sus propios recursos.

**Las Salas de Lectura** son agencias de las Misiones Culturales destinadas a promover gratuitamente el hábito de la lectura, fomentar la alfabetización y la educación básica, así como organizar actividades socioculturales con proyección a la comunidad.

## OBJETIVO

Promover el mejoramiento económico, cultural y social de las comunidades rurales, con el propósito de impulsar y fomentar el desarrollo integral de la comunidad a través de la capacitación para el trabajo, la impartición de la alfabetización, educación básica, la recreación y la cultura.

**EDUCACIÓN BÁSICA PARA ADULTOS**  
**INICIO DE CURSOS 2020-2021**  
**TOTAL 1,338**



## EDUCACION BASICA PARA ADULTOS INICIO DE CURSOS 2020 - 2021

ALUMNOS POR SEXO, DOCENTES Y ESCUELAS					
CONTROL Y MODALIDAD	ALUMNOS			DOCENTES	ESCUELAS*
	TOTAL	HOMBRES	MUJERES		
TOTAL ESTATAL TRANSFERIDO	1,338	458	880	101	57
CEBAS	540	269	271	41	39
MISIONES CULTURALES	752	176	576	53	13
SALAS DE LECTURA	18	8	10	3	3
CEDEX	28	5	23	4	2

\* En escuelas se reportan localidades atendidas por 23 CEBAs, 8 Misiones Culturales y 3 Salas de Lectura.

\*\* Los CEDEX son agencias que funcionan dentro de los Centros de Educación Básica para Adultos, por lo cual no se consideran en escuelas, solo en localidades atendidas.

**EDUCACION PARA ADULTOS**  
INICIO DE CURSOS 2020 - 2021

<b>CEBA</b>			
<b>ALUMNOS POR ACTIVIDAD</b>			
<b>EDUCACION BASICA</b>			
SERVICIO	TOTAL	HOMBRES	MUJERES
ALFABETIZACION	23	12	11
PRIMARIA	123	66	57
SECUNDARIA	394	191	203
<b>TOTAL ED. BASICA</b>	<b>540</b>	<b>269</b>	<b>271</b>
<b>TOTAL CEBA</b>	<b>540</b>	<b>269</b>	<b>271</b>

<b>CEDEX</b>			
<b>CAPACITACION</b>			
<b>ALUMNOS POR ACTIVIDAD (CAPACITACION)</b>			
ESPECIALIDAD	TOTAL	HOMBRES	MUJERES
ACTIVIDADES RECREATIVAS	0	0	0
CORTE Y CONFECCION	0	0	0
CULTORA DE BELLEZA	19	0	19
MANUALIDADES	0	0	0
COMPUTACION	9	5	4
ZUMBA	0	0	0
OTROS (ARTES)	0	0	0
OTROS	0	0	0
<b>TOTAL CEDEX</b>	<b>28</b>	<b>5</b>	<b>23</b>

<b>PERSONAL DE CEBA Y CEDEX</b>	
DOCENTES CEBA	41
DOCENTES CEDEX	4
<b>CENTROS DE TRABAJO</b>	
<b>CEBA</b>	<b>23</b>

<b>MISIONES CULTURALES</b>			
<b>ALUMNOS POR ACTIVIDAD</b>			
<b>EDUCACION BASICA</b>			
SERVICIO	TOTAL	HOMBRES	MUJERES
ALFABETIZACION	4	2	2
PRIMARIA	21	2	19
SECUNDARIA	32	10	22
<b>TOTAL EDUCACION BASICA</b>	<b>57</b>	<b>14</b>	<b>43</b>
<b>CAPACITACION</b>			
ESPECIALIDAD	TOTAL	HOMBRES	MUJERES
ACTIVIDADES RECREATIVAS	67	14	53
CORTE Y CONFECCION	0	0	0
ALBAÑILERIA	30	25	5
AGRICULTURA Y GANADERIA	51	3	48
CARPINTERIA	38	24	14
EDUCACION FAMILIAR	109	1	108
EDUCACION PARA LA SALUD	192	17	175
MUSICA	36	28	8
OPCIONAL CULTORA DE BELLEZA	90	2	88
OPCIONAL COMPUTACION	37	6	31
OPCIONAL RADIOTECNICA	45	42	3
MODELAJE	0	0	0
<b>TOTAL CAPACITACION</b>	<b>695</b>	<b>162</b>	<b>533</b>
<b>TOTAL DE ALUMNOS</b>	<b>752</b>	<b>176</b>	<b>576</b>
<b>PERSONAL DE MISIONES CULTURALES</b>			
DOCENTES		53	
CENTROS DE TRABAJO		8	

<b>SALAS DE LECTURA</b>			
SERVICIO	TOTAL	HOMBRES	MUJERES
ALFABETIZACION	1	0	1
PRIMARIA	4	3	1
SECUNDARIA	13	5	8
<b>TOTAL EDUCACION BASICA</b>	<b>18</b>	<b>8</b>	<b>10</b>
<b>PERSONAL DE SALAS DE LECTURA</b>			
DOCENTES		3	



# PRINCIPALES CIFRAS EDUCATIVAS



SERIE HISTÓRICA DE MATRÍCULA

CICLO ESCOLAR  
2020-2021



## SERIE HISTORICA DE MATRICULA

Tipo	Nivel	Ciclo Escolar										
		2010-2011	2011-2012	2012-2013	2013-2014	2014-2015	2015-2016	2016-2017	2017-2018	2018-2019	2019-2020	2020-2021
<b>Total en el Estado</b>		<b>886,696</b>	<b>899,774</b>	<b>901,660</b>	<b>919,765</b>	<b>920,842</b>	<b>940,204</b>	<b>933,389</b>	<b>934,906</b>	<b>919,777</b>	<b>898,229</b>	<b>868,490</b>

ESCOLARIZADO												
<b>Total Escolarizado</b>		<b>853,596</b>	<b>865,118</b>	<b>865,769</b>	<b>878,909</b>	<b>883,221</b>	<b>899,571</b>	<b>891,100</b>	<b>887,859</b>	<b>871,434</b>	<b>851,899</b>	<b>825,872</b>
<b>Basica</b>	<b>Total Basica</b>	<b>644,434</b>	<b>644,067</b>	<b>643,982</b>	<b>640,059</b>	<b>634,706</b>	<b>624,834</b>	<b>620,698</b>	<b>602,150</b>	<b>593,190</b>	<b>583,291</b>	<b>568,676</b>
	Preescolar	127,338	128,224	129,386	128,287	126,102	124,254	128,335	126,712	125,488	123,966	115,966
	Primaria	366,551	364,988	359,739	352,957	336,387	327,585	321,346	316,319	313,445	309,309	305,212
	Secundaria	150,545	150,855	154,857	158,815	172,217	172,995	171,017	159,119	154,257	150,016	147,498
<b>Media Superior</b>	<b>Total Media Superior</b>	<b>93,965</b>	<b>98,935</b>	<b>100,454</b>	<b>100,655</b>	<b>103,148</b>	<b>105,798</b>	<b>106,424</b>	<b>112,455</b>	<b>112,420</b>	<b>108,722</b>	<b>101,253</b>
	Profesional Tecnico	5,483	5,816	5,797	206	137	141	104	125	107	46	42
	Bachillerato	88,482	93,119	94,657	100,449	103,011	105,657	106,320	112,330	112,313	108,676	101,211
<b>Superior</b>	<b>Total Superior</b>	<b>59,312</b>	<b>62,659</b>	<b>65,357</b>	<b>68,272</b>	<b>70,516</b>	<b>73,190</b>	<b>75,130</b>	<b>76,433</b>	<b>76,846</b>	<b>79,116</b>	<b>79,149</b>
	Normal	4,081	4,941	5,430	5,769	5,818	4,942	4,263	3,882	3,603	4,864	4,003
	Licenciatura	52,881	55,241	57,165	59,605	61,663	64,977	67,704	69,311	70,179	70,940	71,838
	Posgrado	2,350	2,477	2,762	2,898	3,035	3,271	3,163	3,240	3,064	3,312	3,308
<b>Otros</b>	<b>Total Otros</b>	<b>55,885</b>	<b>59,457</b>	<b>55,976</b>	<b>69,923</b>	<b>74,851</b>	<b>95,749</b>	<b>88,848</b>	<b>96,821</b>	<b>88,978</b>	<b>80,770</b>	<b>76,794</b>
	Inicial	5,212	5,260	5,371	5,435	5,815	5,741	4,668	4,640	4,537	8,106	6,302
	Especial	12,381	13,467	13,897	14,703	15,008	14,939	14,478	12,235	12,030	12,280	11,169
	Capacitacion para el Trabajo Adultos	35,881	38,318	34,584	47,553	51,775	72,677	67,278	77,547	70,072	58,432	57,985

NO ESCOLARIZADO												
<b>Total No Escolarizado</b>		<b>33,100</b>	<b>34,656</b>	<b>35,891</b>	<b>40,856</b>	<b>37,621</b>	<b>40,633</b>	<b>42,289</b>	<b>47,047</b>	<b>48,343</b>	<b>46,330</b>	<b>42,618</b>
<b>Media Superior</b>	<b>Bachillerato</b>	<b>5,245</b>	<b>6,663</b>	<b>6,872</b>	<b>10,129</b>	<b>5,346</b>	<b>9,029</b>	<b>9,721</b>	<b>10,817</b>	<b>11,070</b>	<b>10,081</b>	<b>10,135</b>
<b>Superior</b>	<b>Total Superior</b>	<b>9,059</b>	<b>9,775</b>	<b>11,634</b>	<b>12,996</b>	<b>12,669</b>	<b>12,424</b>	<b>13,754</b>	<b>16,878</b>	<b>18,858</b>	<b>21,141</b>	<b>19,823</b>
	Normal	692	836	989	1,176	1,315	1,119	951	861	626	447	342
	Licenciatura	6,380	6,869	7,982	9,186	8,621	8,767	10,173	13,088	15,479	17,791	16,894
	Posgrado	1,987	2,070	2,663	2,634	2,733	2,538	2,630	2,929	2,753	2,903	2,587
<b>Otros</b>	<b>Inicial</b>	<b>18,796</b>	<b>18,218</b>	<b>17,385</b>	<b>17,731</b>	<b>19,606</b>	<b>19,180</b>	<b>18,814</b>	<b>19,352</b>	<b>18,415</b>	<b>15,108</b>	<b>12,660</b>

## **DIRECTORIO**

GOBERNADOR CONSTITUCIONAL DEL ESTADO  
LIC. JUAN MANUEL CARRERAS LOPEZ

SECRETARIO DE EDUCACION DEL GOBIERNO DEL ESTADO  
ING. JOEL RAMÍREZ DIAZ

DIRECTOR DE PLANEACION Y EVALUACION  
C.P. GERARDO RODRÍGUEZ SALAZAR

COORDINADOR GENERAL DE PLANEACION  
LIC. ANDRÉS SIFUENTES CORONA

JEFE DEL DEPARTAMENTO DE ESTADÍSTICA Y SISTEMAS DE INFORMACIÓN  
ING. EMETERIO RAMÍREZ BLANCO

COLABORARON EN LA INTEGRACION DE ESTE DOCUMENTO  
EL PERSONAL DEL DEPARTAMENTO DE ESTADÍSTICA Y SISTEMAS DE INFORMACIÓN

## PRINCIPALES CIFRAS

Estadística Educativa Inicio de Cursos 2020-2021.

Esta publicación terminó de imprimirse en Julio del 2021.

En la Secretaría de Educación de Gobierno del Estado.

Manuel Gómez Azcárate No. 150, Col. Himno Nacional 2ª Sección.

C.P. 78369, San Luis Potosí, S.L.P.