



# PRINCIPALES CIFRAS EDUCATIVAS



CICLO ESCOLAR  
2017-2018

**SECRETARIA DE EDUCACION DEL GOBIERNO DEL ESTADO DE SAN LUIS POTOSI  
DIRECCION DE PLANEACION Y EVALUACION  
COORDINACION GENERAL DE PLANEACION  
DEPARTAMENTO DE ESTADISTICA Y SISTEMAS DE INFORMACION  
ISBN**

## CONTENIDO

---

- Presentación
  - Esquema General del Sistema Educativo Estatal
  - Resumen General
  - Resumen por Región Geográfica y Sostenimiento
  - Resumen por URSE y Municipio
  - Educación Inicial
  - Educación Especial
  - Educación Básica
  - Educación Preescolar
  - Educación Primaria
  - Educación Secundaria
  - Educación Media Superior
  - Profesional Técnico
  - Bachillerato
  - Educación Superior
  - Capacitación para el Trabajo
  - Educación Básica para Adultos
  - Serie Histórica
  - Directorio
  - Impresiones
-

# PRESENTACION

La Secretaría de Educación de Gobierno del Estado de San Luis Potosí (SEGE), reúne y difunde, al inicio de cursos, la información estadística sobre los puntos más importantes del Sistema Educativo de la entidad, con el objetivo de proporcionar a las dependencias oficiales, instituciones educativas y usuarios en general, un instrumento de apoyo y consulta en sus actividades de planeación, programación y evaluación del sector educativo.

El presente documento contiene los datos estadísticos de **Inicio de Cursos del ciclo escolar 2017-2018** de los servicios educativos que se imparten en la entidad: Educación Inicial, Especial, Preescolar, Primaria, Secundaria, Media Superior (Profesional Técnico y Bachillerato), Superior, (Técnico Superior, Normal, Licenciatura y Posgrado), Educación Básica para Adultos y Formación para el Trabajo, cada nivel educativo se presenta por modalidad y tipo de sostenimiento. Además, se presentan los siguientes resúmenes generales: Entidad, región geográfica, región administrativa (área de influencia de cada Unidad Regional de Servicios Educativos y de la S.E.G.E.), y por municipio.

El proceso para integrar la información, tanto de inicio como de fin de cursos, se realiza a través del Sistema de Estadísticas Continuas, que tiene como objetivo recopilar y procesar la información estadística educacional, por medio de cuestionarios en cinco etapas: 1) Distribución, 2) Llenado, 3) Recolección, 4) Recolección extemporánea y 5) Procesamiento y análisis de datos.

1. DISTRIBUCION.- Según el tipo y/o servicio educativo a los cuales pertenecen las escuelas registradas en el catálogo de centros de trabajo (C.C.T.) a cada una se le envía un cuestionario elaborado por la Dirección General de Planeación, Programación y Estadística Educativa (DGPPyEE) de la Secretaría de Educación Pública (SEP). Este cuestionario contiene impresos los datos de identificación de la escuela (clave de centro de trabajo, nombre, ubicación, turno, dependencia normativa, sostenimiento y servicio), el cual, una vez llenado, ofrece información acerca de inscripción de alumnos (por grado, sexo, edad y alumnos de nuevo ingreso y repetidores), personal de la escuela (directivo sin grupo y con grupo a su cargo, docente, administrativo, auxiliar y especial), así como de grupos por grado y aulas.

La distribución de cuestionarios se realiza a través de las instancias responsables según el control administrativo: Federal, Estatal, Transferido, Estatal Regular, Particular y Autónomo.



✍ **Federal.-** La distribución se efectúa a través de las Coordinaciones ó Delegaciones Federales de cada uno de los servicios o áreas educativas que funcionen en la entidad, quienes lo hacen llegar a las escuelas bajo su control.

✍ **Estatad Transferido.-** La distribución de cuestionarios, se realiza por lo general a través de las Unidades Regionales de Servicios Educativos (URSE's), en el caso de las escuelas ubicadas en las regiones Altiplano, Media, Huasteca Norte y Huasteca Sur del Estado; y por medio de las áreas educativas de la SEGE para las escuelas ubicadas en la región Centro.

En ambos casos se apoyan en los jefes de sector y éstos a su vez, en los supervisores de la zona, quienes entregan los cuestionarios a los directores de escuela.

✍ **Estatad Regular.-** La distribución de cuestionarios se hace primeramente al Departamento de Estadística del Sistema Educativo Estatal Regular (SEER), quién se encarga de hacerlos llegar a los centros educativos bajo su control por medio de los supervisores del nivel educativo correspondiente.

✍ **Particular.-** Los cuestionarios se distribuyen a las escuelas a través de la estructura del control administrativo al cual estén incorporadas, excepto las del nivel superior a las cuales el Departamento de Estadística de la SEGE se lo entrega directamente.

✍ **Autónomo.-** En este caso se entregan directamente los cuestionarios al Departamento de Admisiones de la Universidad Autónoma de San Luis Potosí, quien se encarga de distribuirlo a cada escuela o facultad bajo su control.

2. LLENADO.- El director de la escuela o la persona autorizada para proporcionar los datos tiene la responsabilidad de contestar inmediatamente el cuestionario a través del Sistema de Captura de la forma 911 vía internet.

3. RECOLECCION.- La recolección de cuestionarios se realiza por regla general a la inversa de cómo se hace la distribución.

4. **RECOLECCION EXTEMPORANEA.-** Con el propósito de obtener el cien por ciento de información estadística, los cuestionarios que faltan se solicitan a los planteles que no rindieron información, una vez que se ha vencido la fecha límite para entregarlos. Para el efecto, la DGPyEE actúa en coordinación con la Dirección General de Estadística de la Secretaría de Hacienda y Crédito Público y con apego a la Ley de Información Estadística y Geográfica, la cual, entre sus disposiciones, tiene la de sancionar a quienes no den con oportunidad la información solicitada; antes de sancionar, la SEGE lo notifica a las escuelas mediante un apercibimiento de multa, las escuelas tienen así la alternativa de apelar a las autoridades competentes o remitir sus datos.
5. **PROCESAMIENTO DE DATOS.-** Después de registrar y clasificar los cuestionarios recolectados, se revisa manualmente el contenido de toda la documentación. Al mismo tiempo, se realizan labores de codificación para actualizar el archivo magnético del catálogo de centros de trabajo conforme a las normas emitidas para el efecto y el Departamento de Estadística de la SEGE realiza el procesamiento, análisis e integración de la estadística estatal y genera el reporte de oficialización que se entrega a la Dirección General de Planeación y Estadística Educativa de la SEP para su validación e integración a la Estadística Nacional.

La información registrada es el producto de un esfuerzo conjunto de los directores de escuela, supervisores, jefes de sector, Unidades Regionales de Servicios Educativos (URSE's) y directivos de los sistemas educativos: estatal transferido, estatal regular, federal, autónomo y particular.

Por otra parte, con el propósito de mejorar la calidad de esta obra, se espera que las áreas de la Secretaría de Educación del Gobierno del Estado o cualquier usuario de la estadística básica, remitan sus observaciones y opiniones al Departamento de Estadística y Sistemas de Información de la Coordinación General de Planeación dependientes de la Dirección de Planeación y Evaluación de la SEGE (Manuel Gómez Azcárate No. 150 Col. Himno Nacional 2da. Sección, C.P. 78369, San Luis Potosí, S.L.P.)

## **PRESENTACION DE LA OBRA**

Las autoridades educativas, de otras Secretarías del Gobierno del Estado o Municipales y usuarios en general, requieren de información estadística con las variables básicas del sector educativo (alumnos, grupos, docentes y escuelas) con un mayor grado de desagregación, especialmente en el caso de los resúmenes por región geográfica y municipios, motivo por el cual en esta publicación, se presentan estos resúmenes por sostenimiento y se incluyen algunas gráficas que ilustran de una forma más representativa la proporción que guardan los niveles educativos entre sí.

## LA INFORMACION SE PRESENTA ORGANIZADA DE LA SIGUIENTE FORMA:

Una primera parte de resúmenes que permita a las autoridades educativas y usuarios que consulten la obra tener un panorama general del sector educativo.

### RESUMEN GENERAL.-

**ESTADO.-** Presenta la suma de alumnos, grupos, docentes y escuelas por nivel y servicio educativo; así como las relaciones de alumno/grupo, alumno/docente y alumno/escuela, definidas estas como el promedio de alumnos atendidos por grupo, docente y escuela respectivamente. La metodología para obtener estos últimos es la resultante de dividir el número de alumnos entre el número de grupos, docentes o escuelas, según sea el caso.

Se incluye gráfica de la matrícula total por tipo de servicio y nivel educativo.

Se incluyen cuadros de alumnos por nivel y rangos de edad del sistema escolarizado y no escolarizado.

- ⇒ **REGION GEOGRAFICA.-** Presenta la suma de alumnos, grupos, docentes y escuelas; así como las relaciones de alumno/grupo, alumno/docente y alumno/escuela, de cada una de las regiones geográficas tradicionales en que está dividido el estado.

### RESUMEN POR SOSTENIMIENTO

**ESTADO.-** Presenta la suma de alumnos, grupos, docentes y escuelas por nivel y servicio educativo desagregados por la atención de cada sostenimiento (fuente de los recursos financieros que posibilitan el funcionamiento del centro de trabajo).

- ⇒ **REGION GEOGRAFICA.-** Presenta la suma de alumnos, grupos, docentes y escuelas por nivel y servicio educativo desagregados por la atención de cada sostenimiento en cada una de las regiones geográficas tradicionales en que está dividido el estado.
- ⇒ **REGION ADMINISTRATIVA.-** Presenta la suma de alumnos, grupos, docentes y escuelas por nivel y servicio educativo desagregados por la atención de cada sostenimiento en cada una de las regiones administrativas en que la Secretaría de Educación del Gobierno del Estado dividió el estado para desconcentrar las funciones administrativas en la entidad.
  - ♣ **MUNICIPIO.-** Presenta la suma de alumnos, grupos, docentes y escuelas por nivel y servicio educativo desagregados por la atención de cada sostenimiento en cada uno de los municipios que conforman el estado.

Posteriormente se presenta la información de cada nivel educativo por sostenimiento, conteniendo las siguientes variables:

### **Para Educación Inicial:**

Modalidad Escolarizada;

1. Escuelas, Grupos y Personal.
2. Alumnos por Sexo y Área de Atención.
3. Alumnos por Edad y Área de Atención.

Modalidad No Escolarizada;


1. Módulos, alumnos por Sexo, Grupos, Educadores Comunitarios y Padres de Familia.
2. Alumnos por Edad.

### **En Educación Especial;**


1. Educación y Personal.
2. Alumnos por Grado y Sexo.
3. Alumnos de Nuevo Ingreso y Repetidores por Grado (excepto en preescolar ya que no se maneja la variable de repetidores).
4. Alumnos por Edad.
5. Alumnos por tipo de discapacidad.


### **En el caso de Educación Básica, Media Superior y Superior;**


Alumnos por Grado, Nivel y Primer Ingreso; Egresados y Titulados del Ciclo Anterior (un cuadro por nivel y sostenimiento) ya que educación superior únicamente rinde estadística al inicio de cada ciclo escolar.

 Carreras, Personal y Escuelas (un cuadro por cada sostenimiento).

### **Educación para Adultos (Misiones Culturales y Centros de Educación Básica para Adultos) se incluyen dos cuadros con:**

 Alumnos por sexo, Docentes y Escuelas.

 Por tipo de Servicio.

 **Formación para el Trabajo.-** La información corresponde al fin de cursos del ciclo escolar 2016-2017, ya que sólo rinde estadística de fin de cursos, normado por la DGPPyEE-SEP.

1. Alumnos, inscripción total, existencia, aprobados, grupos, personal y escuelas.



# PRINCIPALES CIFRAS EDUCATIVAS



ESQUEMA GENERAL DEL  
SISTEMA EDUCATIVO ESTATAL

CICLO ESCOLAR  
2017-2018

## ESQUEMA GENERAL DEL SISTEMA EDUCATIVO ESTATAL

La Secretaría de Educación de Gobierno del Estado de San Luis Potosí, ofrece sus servicios bajo dos grandes esquemas educativos: **Servicios Educativos Escolarizados y Servicios Educativos No Escolarizados.**

**El Servicio Educativo Escolarizado**, comprende los niveles de educación: Básica, Media Superior, Educación Superior y otros Servicios Educativos.

Dentro de la Educación Básica se atiende el nivel de Preescolar, el cual ofrece sus servicios en las modalidades de: Preescolar General, Inicial, Indígena y Comunitaria. El nivel de Educación Primaria ofrece sus servicios en la modalidad de: Primaria General, Indígena y Comunitaria. El nivel de Educación Secundaria ofrece sus servicios en la modalidad de: Secundaria General. Secundaria para Trabajadores, Secundaria Técnica, Telesecundaria y Comunitaria.

La Educación Media Superior se ofrece en las modalidades de: Profesional Técnico, Bachillerato General y Tecnológico.

En la Educación Superior se ofrecen los servicios de: Técnico Superior Universitario, Licenciatura y Posgrado, la Licenciatura incluye la educación Normal, Universitaria y Tecnológica.

El Posgrado se compone de estudios de Especialidad, Maestría y Doctorado.

En otros servicios educativos se ofrece la educación inicial, educación especial, formación para el trabajo y educación básica para adultos.

**El Servicio Educativo no Escolarizado**, comprende los niveles de Educación Inicial, Educación Media Superior y Educación Superior.

Dentro de la Educación Inicial se ofrecen los servicios de educación vía Padres de Familia, Indígena y Comunitaria.

La Educación Media Superior ofrecen los servicios de Bachillerato en la modalidad de General y Tecnológico.

La Educación Superior en el Servicio de Licenciatura ofrece la Educación Normal, Universitaria y Tecnológica, en el servicio de posgrado atiende estudios de especialidad y maestría.

## ESQUEMA GENERAL DEL SISTEMA EDUCATIVO ESTATAL SERVICIOS EDUCATIVOS ESCOLARIZADOS

TIPO EDUCATIVO	NIVEL	SERVICIOS
EDUCACIÓN BÁSICA	PREESCOLAR	GENERAL COMUNITARIO INDÍGENA
	PRIMARIA	GENERAL CURSOS COMUNITARIO INDÍGENA
	SECUNDARIA	GENERAL, PARA TRABAJADORES, TÉCNICA, TELESECUNDARIA, COMUNITARIA
EDUCACIÓN MEDIA SUPERIOR	PROFESIONAL TÉCNICO	CETIS
	BACHILLERATO	GENERAL (DE 2 Y 3 AÑOS), TECNOLÓGICO Y CONALEP
EDUCACIÓN SUPERIOR	TÉCNICO SUPERIOR	UNIVERSIDAD TECNOLÓGICA, UASLP, IPBA
	LICENCIATURA	NORMAL, UNIVERSITARIA Y TECNOLÓGICA
	POSGRADO	ESPECIALIDAD, MAESTRÍA, DOCTORADO

## ESQUEMA GENERAL DEL SISTEMA EDUCATIVO ESTATAL SERVICIOS EDUCATIVOS ESCOLARIZADOS (2)

TIPO EDUCATIVO	NIVEL	SERVICIOS	
OTROS SERVICIOS EDUCATIVOS	EDUCACIÓN INICIAL	LACTANTES	
	EDUCACIÓN ESPECIAL	MATERNALES	
	FORMACIÓN PARA EL TRABAJO	CENTROS DE ATENCIÓN MÚLTIPLE	
	EDUCACION PARA ADULTOS	EDUCACION PARA ADULTOS	UNIDAD DE SERVICIOS DE APOYO A LA EDUCACIÓN REGULAR
			CENTROS DE FORMACIÓN PARA EL TRABAJO
			ALFABETIZACIÓN
			PRIMARIA
	SECUNDARIA		
	FORMACIÓN PARA EL TRABAJO		



# ESQUEMA GENERAL DEL SISTEMA EDUCATIVO ESTATAL

## SERVICIOS EDUCATIVOS NO ESCOLARIZADOS

TIPO EDUCATIVO	NIVEL	SERVICIOS
OTROS SERVICIOS EDUCATIVOS	EDUCACION INICIAL	EDUCACIÓN VIA PADRES DE FAMILIA, CONAFE, INDIGENA
EDUCACIÓN MEDIA SUPERIOR	BACHILLERATO	GENERAL, TECNOLOGICO
EDUCACIÓN SUPERIOR	LICENCIATURA	NORMAL UNIVERSITARIA Y TECNOLOGICA
	POSGRADO	ESPECIALIDAD, MAESTRÍA, DOCTORADO



# PRINCIPALES CIFRAS EDUCATIVAS



RESUMEN GENERAL

CICLO ESCOLAR  
2017-2018

TIPO	NIVEL Y SERVICIO	TOTAL DEL ESTADO				RELACION			
		ALUMNOS	GRUPOS	DOCENTES	ESCUELAS	GRUPOS	DOCENTES	ESCUELAS	DOCENTE ESCUELA
<b>ESCOLARIZADO</b>									
BÁSICA	PREESCOLAR INICIAL	4,066	183	183	53	22	22	77	3
	PREESCOLAR GENERAL	106,348	5,223	5,220	1,759	20	20	60	3
	PREESCOLAR CONAFE	4,940	0	619	662	n.d.	8	7	1
	PREESCOLAR CONAFE INDÍGENA	496	0	70	70	n.d.	7	7	1
	PREESCOLAR INDÍGENA	10,862	704	704	418	15	15	26	2
	PREESCOLAR	126,712	6,110	6,796	2,962	21	19	43	2
	PRIMARIA GENERAL	293,982	12,852	12,845	2,291	23	23	128	6
	PRIMARIA CONAFE	4,409	0	550	506	n.d.	8	9	1
	PRIMARIA CONAFE INDÍGENA	639	0	64	53	n.d.	10	12	1
	PRIMARIA INDÍGENA	17,289	1,034	1,034	345	17	17	50	3
	PRIMARIA	316,319	13,886	14,493	3,195	23	22	99	5
	SECUNDARIA COMUNITARIA	2,493	0	325	147	n.d.	8	17	2
	SECUNDARIA GENERAL	69,547	2,238	5,411	265	31	13	262	20
	SECUNDARIA PARA TRABAJADORES	154	6	24	2	26	6	77	12
	TELESECUNDARIA	51,361	4,285	3,357	1,166	12	15	44	3
	SECUNDARIA TÉCNICA	35,561	1,248	2,281	109	28	16	326	21
	SECUNDARIA MIGRANTE	3	2	1	1	2	3	3	1
SECUNDARIA	159,119	7,779	11,399	1,690	20	14	94	7	
EDUCACION BASICA		602,150	27,775	32,688	7,847	22	18	77	4
MEDIO SUPERIOR	PROFESIONAL TECNICO	125	9	29	3	14	4	42	10
	BACHILLERATO GENERAL 2 AÑOS	20,361	503	1,810	107	40	11	190	17
	BACHILLERATO GENERAL 3 AÑOS	55,369	1,601	2,904	314	35	19	176	9
	BACHILLERATO TECNOLÓGICO	36,600	1,060	1,628	69	35	22	530	24
	BACHILLERATO	112,330	3,164	6,342	490	36	18	229	13
EDUCACION MEDIA SUPERIOR		112,455	3,173	6,371	493	35	18	228	13
SUPERIOR	NORMAL LICENCIATURA	3,882	0	366	8	n.d.	11	485	46
	LICENCIATURA UNIVERSITARIA	53,887	0	5,863	78	n.d.	9	691	75
	LICENCIATURA TECNOLÓGICA	15,424	0	665	9	n.d.	23	1714	74
	LICENCIATURA	73,193	0	6,894	95	n.d.	11	770	73
	POSGRADO	3,240	0	265	2	n.d.	12	1620	133
	EDUC. SUPERIOR Y POSGRADO		76,433	0	7,159	97	n.d.	11	788
OTROS SERVICIOS	EDUCACION INICIAL ESCOLARIZADA	4,640	245	62	56	19	75	83	1
	U.S.A.E.R.	9,690	0	481	65	n.d.	20	149	7
	C.A.M.	2,545	270	333	50	9	8	51	7
	EDUCACION ESPECIAL	12,235	270	814	115	45	15	106	7
	CAPACITACION PARA EL TRABAJO	77,547	6,701	1,726	134	12	45	579	13
	EDUCACION BASICA PARA ADULTOS	2,399	0	104	33	n.d.	23	73	3
	OTROS SERVICIOS	96,821	7,216	2,706	338	13	36	286	8
TOTAL ESCOLARIZADO		887,859	38,164	48,924	8,775	23	18	101	6
<b>NO ESCOLARIZADO</b>									
OTROS	EDUC. INICIAL NO ESCOLARIZADA	15,878	1,303	1,303	1,299	12	12	12	1
	EDUC. INI. NO ESC. CONAFE	0	0	0	0	n.d.	n.d.	n.d.	n.d.
	EDUC. INICIAL INDÍGENA NO ESC.	3,474	266	253	240	13	14	14	1
EDUCACION INICIAL		19,352	1,569	1,556	1,539	12	12	13	1
MEDIO SUP.	BACHILLERATO GENERAL	10,342	49	164	20	211	63	517	8
	BACHILLERATO TECNOLÓGICO	475	26	0	0	18	n.d.	n.d.	n.d.
	EDUCACION MEDIA SUPERIOR	10817	75	164	20	144	66	541	8
SUPERIOR	NORMAL LICENCIATURA	861	0	191	1	n.d.	5	861	191
	LICENCIATURA UNIVERSITARIA	11,892	0	339	12	n.d.	35	991	28
	LICENCIATURA TECNOLÓGICA	1,196	0	0	0	n.d.	n.d.	n.d.	n.d.
	LICENCIATURA	13,949	0	530	13	n.d.	26	1073	41
	POSGRADO	2,929	0	152	7	n.d.	19	418	22
EDUC. SUPERIOR Y POSGRADO		16,878	0	682	20	n.d.	25	844	34
TOTAL NO ESCOLARIZADO		47,047	1,644	2,402	1,579	29	20	30	2
TOTAL GENERAL EN EL ESTADO		934,906	39,808	51,326	10,354	23	18	90	5

\* En Educación Inicial no Escolarizada en la columna de escuelas se reportan localidades: que son atendidas por 130 módulos de Educación Inicial no Escolarizada., en Educación Inicial no Escolarizada Indígena se reportan 235 Centros

\* Capacitación para el Trabajo no rinde Estadística de Inicio de Cursos. Las cifras reportadas corresponden a fin de ciclo escolar 2016-2017

\* USAER. Educación Básica para adultos, Conafe, Superior y Posgrado no reportan grupos

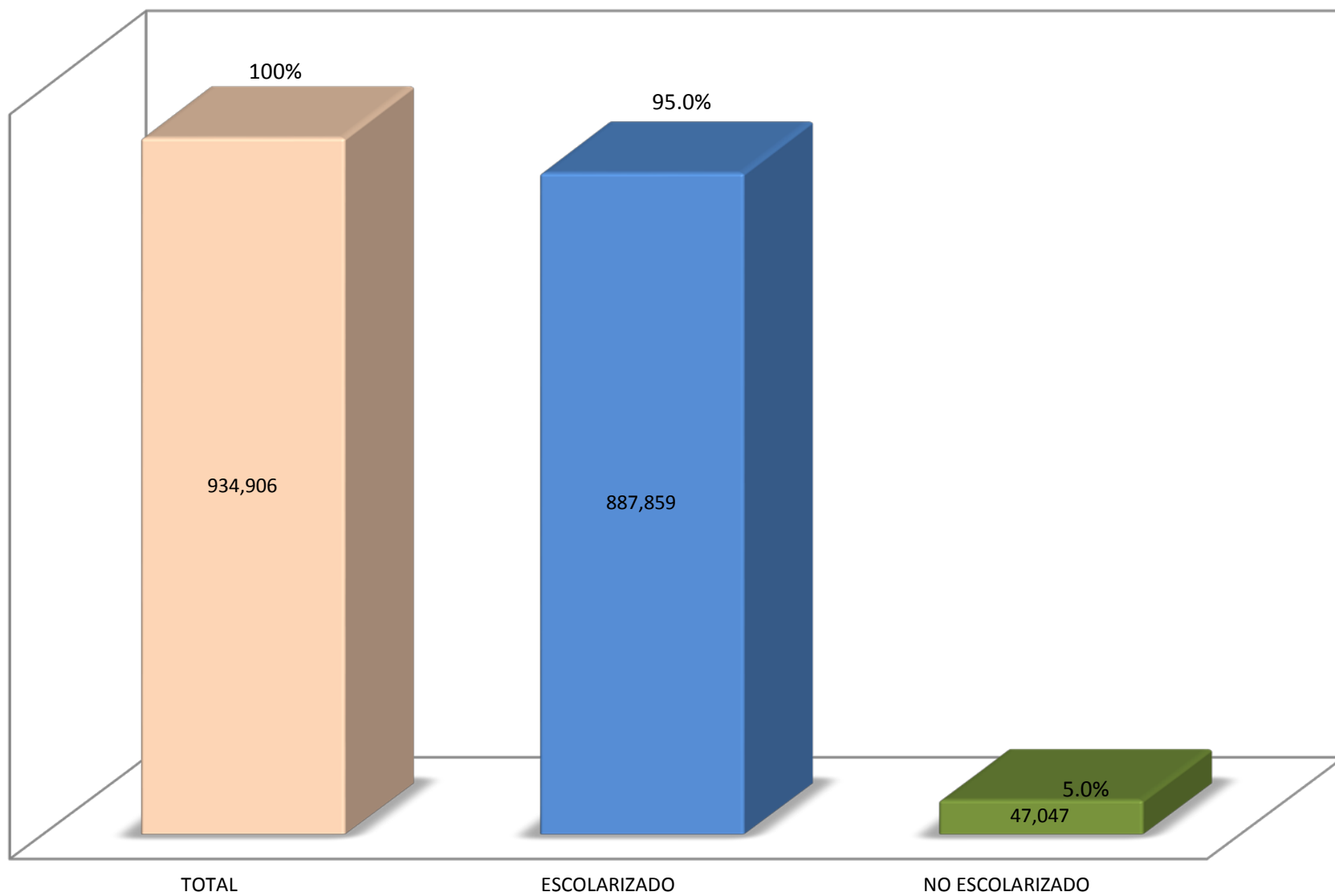
\* En Educación Básica para Adultos en escuelas se reportan 21 CEBAs, 8 Misiones Culturales y 4 Salas de Lectura

RESUMEN GENERAL POR SOSTENIMIENTO

INICIO DE CURSOS 2017-2018

TIPO	NIVEL Y SERVICIO	SOSTENIMIENTOS																								TOTAL DEL ESTADO			RELACION ALUMNO		
		FEDERAL				ESTATAL TRANSFERIDO				ESTATAL REGULAR				PARTICULAR				AUTONOMO													
		ALUM.	GPO.	DOC.	ESC.	ALUM.	GPO.	DOC.	ESC.	ALUM.	GPO.	DOC.	ESC.	ALUM.	GPO.	DOC.	ESC.	ALUM.	GPO.	DOC.	ESC.	ALUM.	GPO.	DOC.	ESC.	ALUM.	GPO.	DOC.	ESC.	GPO.	DOC.
<b>ESCOLARIZADO</b>																															
BASICA	PREESCOLAR INICIAL	294	11	11	3	650	30	30	7	2,135	94	94	21	987	48	48	22	0	0	0	0	4,066	183	183	53	22	22	77	20	20	60
	PREESCOLAR GENERAL	0	0	0	0	84,087	4,007	4,007	1,379	8,233	386	386	76	14,028	830	827	304	0	0	0	0	106,348	5,223	5,220	1,759	n.d.	n.d.	n.d.	8	7	7
	PREESCOLAR CONAFE	4,940	0	619	662	0	0	0	0	0	0	0	0	0	0	0	0	0	0	0	0	4,940	0	619	662	n.d.	n.d.	n.d.	8	7	7
	PREESCOLAR CONAFE INDIGENA	496	0	70	70	0	0	0	0	0	0	0	0	0	0	0	0	0	0	0	0	496	0	70	70	n.d.	n.d.	n.d.	7	7	7
	PREESCOLAR INDIGENA	0	0	0	0	10,862	704	704	418	0	0	0	0	0	0	0	0	0	0	0	0	10,862	704	704	418	15	15	26	15	15	26
	PREESCOLAR	5,730	11	700	735	95,599	4,741	4,741	1,804	10,368	480	480	97	15,015	878	875	326	0	0	0	0	126,712	6,110	6,796	2,962	21	19	43	21	19	43
	PRIMARIA GENERAL	0	0	0	0	234,180	10,373	10,372	1,953	31,723	1,172	1,172	137	28,079	1,307	1,301	201	0	0	0	0	293,982	12,852	12,845	2,291	23	23	128	23	23	128
	PRIMARIA CONAFE	4,409	0	550	506	0	0	0	0	0	0	0	0	0	0	0	0	0	0	0	0	4,409	0	550	506	n.d.	n.d.	n.d.	8	9	9
	PRIMARIA CONAFE INDIGENA	639	0	64	53	0	0	0	0	0	0	0	0	0	0	0	0	0	0	0	0	639	0	64	53	n.d.	n.d.	n.d.	10	12	12
	PRIMARIA INDIGENA	0	0	0	0	17,289	1,034	1,034	345	0	0	0	0	0	0	0	0	0	0	0	0	17,289	1,034	1,034	345	17	17	50	17	17	50
	PRIMARIA	5,048	0	614	559	251,469	11,407	11,406	2,298	31,723	1,172	1,172	137	28,079	1,307	1,301	201	0	0	0	0	316,319	13,886	14,493	3,195	23	22	99	23	22	99
	SECUNDARIA COMUNITARIA	2,493	0	325	147	0	0	0	0	0	0	0	0	0	0	0	0	0	0	0	0	2,493	0	325	147	n.d.	n.d.	n.d.	8	17	17
	SECUNDARIA GENERAL	0	0	0	0	44,384	1,330	2,875	100	12,197	318	1,010	39	12,966	590	1,526	126	0	0	0	0	69,547	2,238	5,411	265	31	13	262	31	13	262
	SECUNDARIA PARA TRABAJADORES	0	0	0	0	0	0	0	0	53	3	10	1	101	3	14	1	0	0	0	0	154	6	24	2	2	2	6	2	2	6
TELESECUNDARIA	0	0	0	0	51,361	4,285	3,357	1,166	0	0	0	0	0	0	0	0	0	0	0	0	51,361	4,285	3,357	1,166	12	15	44	12	15	44	
SECUNDARIA TECNICA	0	0	0	0	35,121	1,238	2,269	108	440	10	12	1	0	0	0	0	0	0	0	0	35,561	1,248	2,281	109	28	16	326	28	16	326	
SECUNDARIA MIGRANTE	0	0	0	0	3	2	1	1	0	0	0	0	0	0	0	0	0	0	0	0	3	2	1	1	2	3	3	2	3	3	
SECUNDARIA	2,493	0	325	147	130,869	6,855	8,502	1,375	12,690	331	1,032	41	13,067	593	1,540	127	0	0	0	0	159,119	7,779	11,399	1,690	20	14	94	20	14	94	
EDUCACION BASICA	13,271	11	1,639	1,441	477,937	23,003	24,649	5,477	54,781	1,983	2,684	275	56,161	2,778	3,716	654	0	0	0	0	602,150	27,775	32,688	7,847	22	18	77	22	18	77	
PROFESIONAL TECNICO	0	0	0	0	0	0	0	0	0	0	0	0	125	9	29	3	0	0	0	0	125	9	29	3	14	4	42	14	4	42	
BACHILLERATO GENERAL 2 AÑOS	0	0	0	0	0	0	0	0	12,610	245	979	43	6,912	238	783	62	839	20	48	2	20,361	503	1,810	107	40	11	190	40	11	190	
BACHILLERATO GENERAL 3 AÑOS	469	11	18	1	14,876	621	1,177	191	33,545	695	833	77	6,479	274	876	45	0	0	0	0	55,369	1,601	2,904	314	35	19	176	35	19	176	
BACHILLERATO TECNOLÓGICO	21,093	566	907	34	0	0	0	0	14,320	438	608	26	1,187	56	113	9	0	0	0	0	36,600	1,060	1,628	69	35	22	530	35	22	530	
BACHILLERATO	21,562	577	925	35	14,876	621	1,177	191	60,475	1,378	2,420	146	14,578	568	1,772	116	839	20	48	2	112,330	3,164	6,342	490	36	18	229	36	18	229	
EDUCACION MEDIA SUPERIOR	21,562	577	925	35	14,876	621	1,177	191	60,475	1,378	2,420	146	14,703	577	1,801	119	839	20	48	2	112,455	3,173	6,371	493	35	18	228	35	18	228	
NORMAL LICENCIATURA	0	0	0	0	1,997	0	87	3	929	0	140	1	956	0	139	4	0	0	0	0	3,882	0	366	8	n.d.	n.d.	n.d.	11	485	485	
LICENCIATURA UNIVERSITARIA	38	0	50	1	7,846	0	498	13	316	0	67	4	16,673	0	3,008	39	29,014	0	2,240	21	53,887	0	5,863	78	n.d.	n.d.	n.d.	9	691	691	
LICENCIATURA TECNOLÓGICA	9,150	0	301	3	6,274	0	364	6	0	0	0	0	0	0	0	0	0	0	0	0	15,424	0	665	9	n.d.	n.d.	n.d.	23	1714	1714	
LICENCIATURA	9,188	0	351	4	16,117	0	949	22	1,245	0	207	5	17,629	0	3,147	43	29,014	0	2,240	21	73,193	0	6,894	95	n.d.	n.d.	n.d.	11	770	770	
POSGRADO	409	0	85	1	79	0	0	0	0	0	0	0	593	0	180	1	2,159	0	0	0	3,240	0	265	2	n.d.	n.d.	n.d.	12	1620	1620	
EDUC. SUPERIOR Y POSGRADO	9,597	0	436	5	16,196	0	949	22	1,245	0	207	5	18,222	0	3,327	44	31,173	0	2,240	21	76,433	0	7,159	97	n.d.	n.d.	n.d.	11	788	788	
EDUCACION INICIAL ESCOLARIZADA	406	6	12	3	384	28	21	6	727	66	17	18	3,123	145	12	29	0	0	0	0	4,640	245	62	56	19	75	83	19	75	83	
U.S.A.E.R.	0	0	0	0	8,389	0	420	56	1,301	0	61	9	0	0	0	0	0	0	0	0	9,690	0	481	65	n.d.	n.d.	n.d.	20	149	149	
C.A.M.	0	0	0	0	2,218	237	292	45	72	18	16	2	255	15	25	3	0	0	0	0	2,545	270	333	50	9	8	51	9	8	51	
EDUCACION ESPECIAL	0	0	0	0	10,607	237	712	101	1,373	18	77	11	255	15	25	3	0	0	0	0	12,235	270	814	115	45	15	106	45	15	106	
CAPACITACION PARA EL TRABAJO	8,641	694	134	10	0	0	0	0	65,573	5,704	1,167	23	3,333	303	425	101	0	0	0	0	77,547	6,701	1,726	134	12	45	579	12	45	579	
EDUCACION BASICA PARA ADULTOS	0	0	0	0	2,399	0	104	33	0	0	0	0	0	0	0	0	0	0	0	0	2,399	0	104	33	n.d.	n.d.	n.d.	23	73	73	
OTROS SERVICIOS	9,047	700	146	13	13,390	265	837	140	67,673	5,788	1,261	52	6,711	463	462	133	0	0	0	0	96,821	7,216	2,706	338	13	36	286	13	36	286	
<b>TOTAL ESCOLARIZADO</b>	<b>53,477</b>	<b>1,288</b>	<b>3,146</b>	<b>1,494</b>	<b>522,399</b>	<b>23,889</b>	<b>27,612</b>	<b>5,830</b>	<b>184,174</b>	<b>9,149</b>	<b>6,572</b>	<b>478</b>	<b>95,797</b>	<b>3,818</b>	<b>9,306</b>	<b>950</b>	<b>32,012</b>	<b>20</b>	<b>2,288</b>	<b>23</b>	<b>887,859</b>	<b>38,164</b>	<b>48,924</b>	<b>8,775</b>	<b>23</b>	<b>18</b>	<b>101</b>	<b>23</b>	<b>18</b>	<b>101</b>	
<b>NO ESCOLARIZADO</b>																															
OTROS	EDUC. INICIAL NO ESCOLARIZADA	0	0	0	0	15878	1303	1303	1299	0	0	0	0	0	0	0	0	0	0	0	0	15,878	1,303	1,303	1,299	12	12	12	12	12	12
	EDUC. INI. NO ESC. CONAFE	0	0	0	0	0	0	0	0	0	0	0	0	0	0	0	0	0	0	0	0	0	0	0	0	n.d.	n.d.	n.d.	n.d.	n.d.	n.d.
	EDUC. INICIAL INDIGENA NO ESC.	0	0	0	0	3474	266	253	240	0	0	0	0	0	0	0	0	0	0	0	0	3,474	266	253	240	13	14	14	13	14	14
EDUCACION INICIAL	0	0	0	0	19352	1569	1556	1539	0	0	0	0	0	0	0	0	0	0	0	0	19,352	1,569	1,556	1,539	12	12	13	12	12	13	
MEDIO SUP.	BACHILLERATO GENERAL	6505	0	25	7	289	6	10	2	0	0	0	0	3548	43	129	11	0	0	0	0	10,342	49	164	20	211	63	517	211	63	517
	BACHILLERATO TECNOLÓGICO	474	25	0	0	0	0	0	0	1	1	0	0	0	0	0	0	0	0	0	0	475	26	0	0	18	n.d.	n.d.	18	n.d.	n.d.
	EDUCACION MEDIA SUPERIOR	6979	25	25	7	289	6	10	2	1	1	0	0	3548	43	129	11	0	0	0	0	10,817	75	164	20	144	66	541	144	66	541
SUPERIOR	NORMAL LICENCIATURA	0	0	0	0	861	0	191	1	0	0	0	0																		

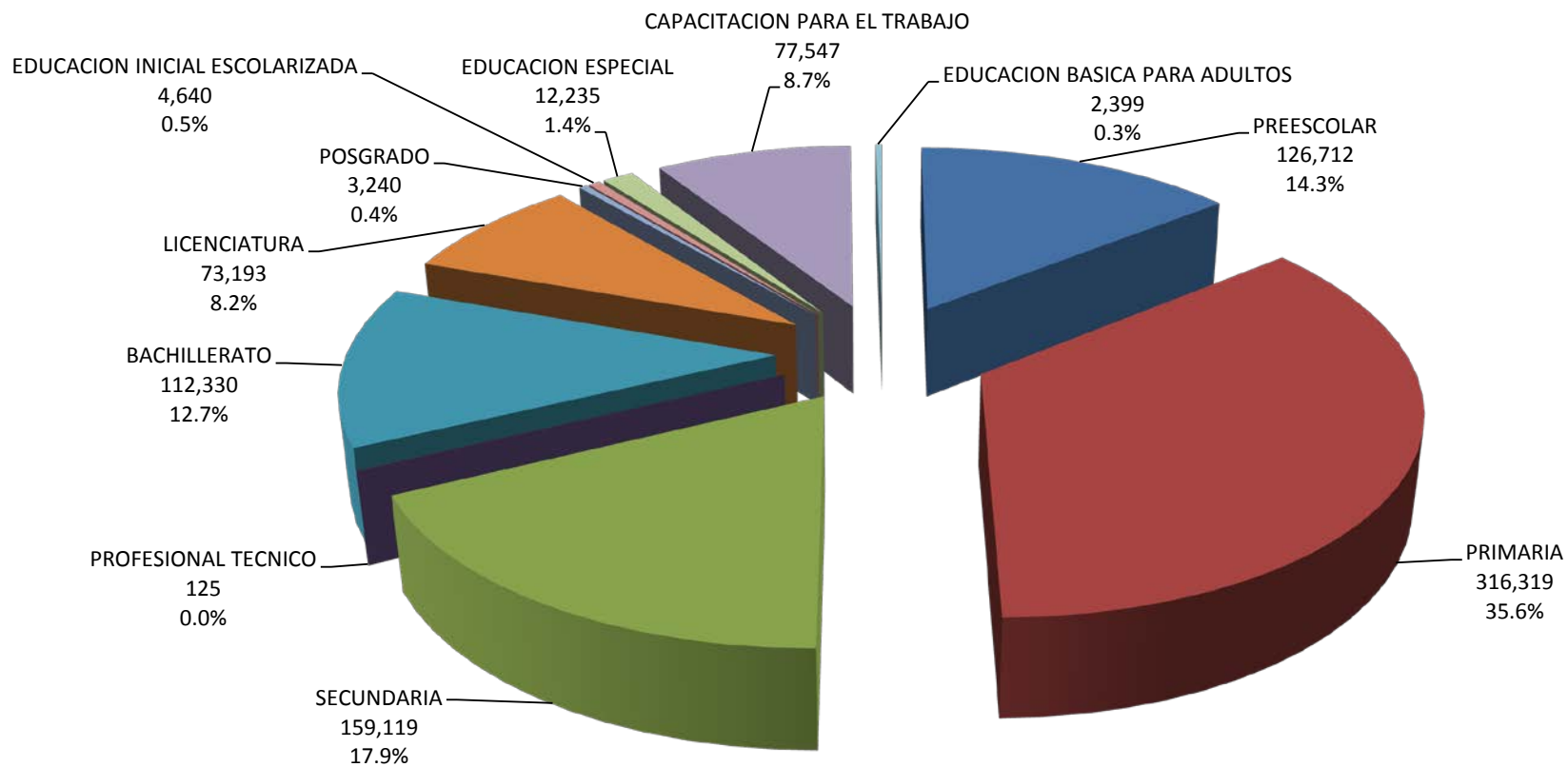
MATRÍCULA ESTATAL POR SERVICIO  
INICIO DE CURSOS 2017-2018  
TOTAL DEL ESTADO 934,906



## MATRÍCULA ESTATAL ESCOLARIZADA POR NIVEL EDUCATIVO

INICIO DE CURSOS 2017-2018

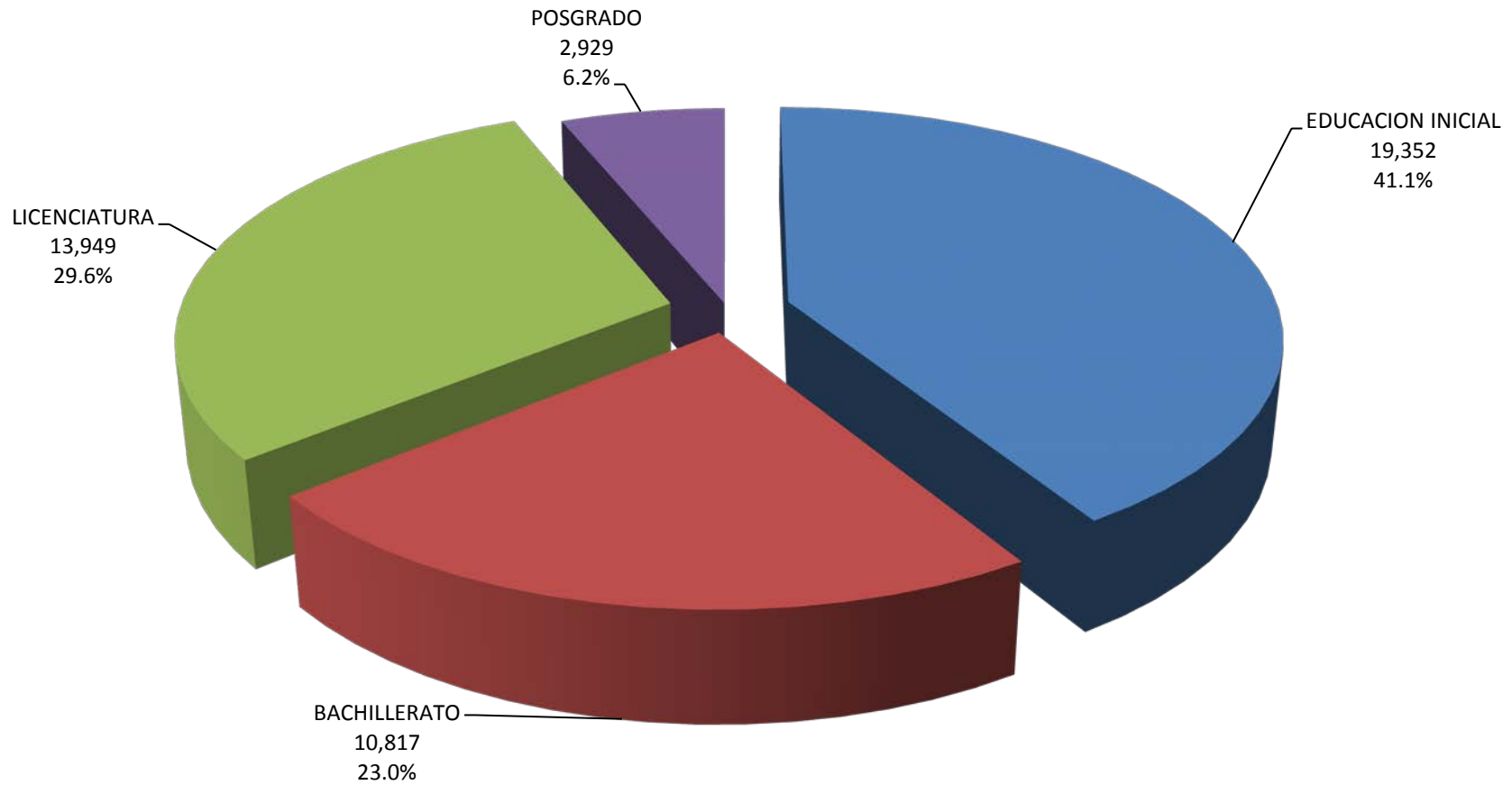
MATRÍCULA ESTATAL 887,859



## MATRÍCULA NO ESCOLARIZADA

INICIO DE CURSOS 2017-2018

MATRÍCULA ESTATAL 47,047



**ALUMNOS POR EDAD Y RANGOS DE EDAD DEL SISTEMA ESCOLARIZADO  
INICIO DE CURSOS 2017-2018**

RANGOS DE EDAD	NIVEL EDUCATIVO												TOTALES
	INICIAL ESCOLARIZADA	EDUC. ESPECIAL		PREESCOLAR	PRIMARIA	SECUNDARIAS	BACHILLERATO	PROFESIONAL TÉCNICO	LICENCIATURA	POSGRADO	CAPACITACION PARA EL TRABAJO	EDUC. PARA ADULTOS*	
		USAER	CAM										
0 a 1	1,259	1	80	0	0	0	0	0	0	0	0	0	1,340
1	1,853	0	0	0	0	0	0	0	0	0	0	0	1,853
2	1,036	18	106	1,270	0	0	0	0	0	0	0	0	2,430
3	492	42	38	29,359	0	0	0	0	0	0	0	0	29,931
3.6 a 3.11	0	38	58	0	0	0	0	0	0	0	0	0	96
4	0	142	99	47,975	0	0	0	0	0	0	0	0	48,216
5	0	485	141	47,840	5,804	0	0	0	0	0	0	0	54,270
6	0	1,094	105	268	53,189	0	0	0	0	0	0	0	54,656
7	0	1,200	108	0	51,230	0	0	0	0	0	0	0	52,538
8	0	1,229	125	0	51,229	0	0	0	0	0	0	0	52,583
9	0	1,215	131	0	51,946	0	0	0	0	0	0	0	53,292
10	0	1,084	143	0	52,992	0	0	0	0	0	0	0	54,219
11	0	980	149	0	44,408	10,670	0	0	0	0	0	0	56,207
12	0	745	166	0	4,323	46,960	0	0	0	0	0	0	52,194
13	0	648	152	0	946	50,022	0	0	0	0	0	0	51,768
14	0	500	142	0	201	40,797	6,252	0	0	0	0	0	47,892
15	0	194	128	0	51	7,382	32,576	5	0	0	0	0	40,336
16	0	57	90	0	0	1,690	34,994	4	0	0	0	0	36,835
17	0	13	88	0	0	138	28,265	5	0	0	0	0	28,509
Menos de 18	0	0	0	0	0	0	0	0	2,549	0	0	0	2,549
18	0	4	74	0	0	1,460	7,678	49	9,834	0	0	0	19,099
19	0	1	422	0	0	0	1,521	12	12,408	0	0	0	14,364
20	0	0	0	0	0	0	408	9	12,349	0	0	0	12,766
21	0	0	0	0	0	0	176	8	11,433	0	0	0	11,617
22	0	0	0	0	0	0	126	6	9,189	55	0	0	9,376
23	0	0	0	0	0	0	85	5	5,902	114	0	0	6,106
24 y menos	0	0	0	0	0	0	0	0	0	0	0	0	0
24	0	0	0	0	0	0	51	4	3,472	201	0	0	3,728
25	0	0	0	0	0	0	198	18	2,097	302	0	0	2,615
26	0	0	0	0	0	0	0	0	1,154	365	0	0	1,519
27	0	0	0	0	0	0	0	0	764	338	0	0	1,102
28	0	0	0	0	0	0	0	0	538	300	0	0	838
29	0	0	0	0	0	0	0	0	415	269	0	0	684
30 a 34	0	0	0	0	0	0	0	0	661	759	0	0	1,420
35 a 39	0	0	0	0	0	0	0	0	255	254	0	0	509
40 y mas	0	0	0	0	0	0	0	0	173	283	0	0	456
Menos de 15	0	0	0	0	0	0	0	0	0	0	121	0	121
15 a 19	0	0	0	0	0	0	0	0	0	0	13,340	0	13,340
20 a 24	0	0	0	0	0	0	0	0	0	0	10,072	0	10,072
25 a 34	0	0	0	0	0	0	0	0	0	0	18,416	0	18,416
35 a 44	0	0	0	0	0	0	0	0	0	0	15,584	0	15,584
45 a 54	0	0	0	0	0	0	0	0	0	0	10,850	0	10,850
55 a 64	0	0	0	0	0	0	0	0	0	0	5,971	0	5,971
65 años y mas	0	0	0	0	0	0	0	0	0	0	3,193	0	3,193
No desglosado*	0	0	0	0	0	0	0	0	0	0	0	2,399	2,399
<b>TOTALES</b>	<b>4,640</b>	<b>9,690</b>	<b>2,545</b>	<b>126,712</b>	<b>316,319</b>	<b>159,119</b>	<b>112,330</b>	<b>125</b>	<b>73,193</b>	<b>3,240</b>	<b>77,547</b>	<b>2,399</b>	<b>887,859</b>

Nota: \* En Educación para Adultos no se reporta estadística por edades.



**ALUMNOS POR EDAD Y RANGOS DE EDAD DEL SISTEMA NO ESCOLARIZADO  
INICIO DE CURSOS 2017-2018**

RANGOS DE EDAD	NIVEL EDUCATIVO				TOTALES
	INICIAL NO ESCOLARIZADA	BACHILLERATO	LICENCIATURA	POSGRADO	
0 a 1	3,137	0	0	0	3,137
1	5,527	0	0	0	5,527
2	6,794	0	0	0	6,794
3	3,821	0	0	0	3,821
3.6 a 3.11	0	0	0	0	0
4	73	0	0	0	73
5	0	0	0	0	0
6	0	0	0	0	0
7	0	0	0	0	0
8	0	0	0	0	0
9	0	0	0	0	0
10	0	0	0	0	0
11	0	0	0	0	0
12	0	0	0	0	0
13	0	0	0	0	0
14	0	51	0	0	51
15	0	557	0	0	557
16	0	744	0	0	744
17	0	707	0	0	707
Menos de 18	0	0	54	0	54
18	0	725	376	0	1,101
19	0	610	646	0	1,256
20	0	497	824	0	1,321
21	0	394	961	0	1,355
22	0	354	992	113	1,459
23	0	303	972	141	1,416
24 y menos	0	0	0	0	0
24	0	270	920	196	1,386
25	0	5,605	865	216	6,686
26	0	0	722	179	901
27	0	0	629	197	826
28	0	0	559	166	725
29	0	0	512	182	694
30 a 34	0	0	1,964	554	2,518
35 a 39	0	0	1,072	385	1,457
40 y mas	0	0	1,881	600	2,481
<b>TOTALES</b>	<b>19,352</b>	<b>10,817</b>	<b>13,949</b>	<b>2,929</b>	<b>47,047</b>



# PRINCIPALES CIFRAS EDUCATIVAS



RESUMEN POR REGIÓN  
GEOGRÁFICA Y SOSTENIMIENTO

CICLO ESCOLAR  
2017-2018

RESUMEN GENERAL DE ESTADÍSTICA  
REGIÓN ALTIPLANO  
INICIO DE CURSOS 2017-2018

TIPO	NIVEL Y SERVICIO	TOTAL DE LA REGIÓN				RELACION			
		ALUMNOS	GRUPOS	DOCENTES	ESCUELAS	ALUMNOS			DOCENTE
						GRUPOS	DOCENTES	ESCUELAS	ESCUELA
<b>ESCOLARIZADO</b>									
BÁSICA	PREESCOLAR INICIAL	348	18	18	6	19	19	58	3
	PREESCOLAR GENERAL	14,321	745	745	333	19	19	43	2
	PREESCOLAR CONAFE	1,386	0	167	188	n.d.	8	7	1
	PREESCOLAR CONAFE INDÍGENA	0	0	0	0	n.d.	n.d.	n.d.	n.d.
	PREESCOLAR INDÍGENA	0	0	0	0	n.d.	n.d.	n.d.	n.d.
	<b>PREESCOLAR</b>	<b>16,055</b>	<b>763</b>	<b>930</b>	<b>527</b>	<b>21</b>	<b>17</b>	<b>30</b>	<b>2</b>
	PRIMARIA GENERAL	41,275	1,919	1,919	487	22	22	85	4
	PRIMARIA CONAFE	1,235	0	143	134	n.d.	9	9	1
	PRIMARIA CONAFE INDÍGENA	0	0	0	0	n.d.	n.d.	n.d.	n.d.
	PRIMARIA INDÍGENA	0	0	0	0	n.d.	n.d.	n.d.	n.d.
	<b>PRIMARIA</b>	<b>42,510</b>	<b>1,919</b>	<b>2,062</b>	<b>621</b>	<b>22</b>	<b>21</b>	<b>68</b>	<b>3</b>
	SECUNDARIA COMUNITARIA	618	0	82	39	n.d.	8	16	2
	SECUNDARIA GENERAL	6,698	219	485	25	31	14	268	19
	SECUNDARIA PARA TRABAJADORES	0	0	0	0	n.d.	n.d.	n.d.	n.d.
	TELESECUNDARIA	9,239	972	598	304	10	15	30	2
	SECUNDARIA TÉCNICA	3,550	124	171	14	29	21	254	12
	SECUNDARIA MIGRANTE	0	0	0	0	n.d.	n.d.	n.d.	n.d.
	<b>SECUNDARIA</b>	<b>20,105</b>	<b>1,315</b>	<b>1,336</b>	<b>382</b>	<b>15</b>	<b>15</b>	<b>53</b>	<b>3</b>
	<b>EDUCACION BASICA</b>	<b>78,670</b>	<b>3,997</b>	<b>4,328</b>	<b>1,530</b>	<b>20</b>	<b>18</b>	<b>51</b>	<b>3</b>
MEDIO SUPERIOR	PROFESIONAL TÉCNICO	0	0	0	0	n.d.	n.d.	n.d.	n.d.
	BACHILLERATO GENERAL 2 AÑOS	2,246	51	157	11	44	14	204	14
	BACHILLERATO GENERAL 3 AÑOS	5,059	171	257	44	30	20	115	6
	BACHILLERATO TECNOLÓGICO	4,221	127	208	10	33	20	422	21
	<b>BACHILLERATO</b>	<b>11,526</b>	<b>349</b>	<b>622</b>	<b>65</b>	<b>33</b>	<b>19</b>	<b>177</b>	<b>10</b>
	<b>EDUCACION MEDIA SUPERIOR</b>	<b>11,526</b>	<b>349</b>	<b>622</b>	<b>65</b>	<b>33</b>	<b>19</b>	<b>177</b>	<b>10</b>
SUPERIOR	NORMAL LICENCIATURA	645	0	55	2	n.d.	12	323	28
	LICENCIATURA UNIVERSITARIA	2,412	0	272	6	n.d.	9	402	45
	LICENCIATURA TECNOLÓGICA	1,619	0	69	1	n.d.	23	1619	69
	<b>LICENCIATURA</b>	<b>4,676</b>	<b>0</b>	<b>396</b>	<b>9</b>	<b>n.d.</b>	<b>12</b>	<b>520</b>	<b>44</b>
	POSGRADO	0	0	0	0	n.d.	n.d.	n.d.	n.d.
	<b>EDUC. SUPERIOR Y POSGRADO</b>	<b>4,676</b>	<b>0</b>	<b>396</b>	<b>9</b>	<b>n.d.</b>	<b>12</b>	<b>520</b>	<b>44</b>
OTROS SERVICIOS	EDUCACION INICIAL ESCOLARIZADA	570	28	7	6	20	81	95	1
	U.S.A.E.R.	1,730	0	79	13	n.d.	22	133	6
	C.A.M.	356	32	41	7	11	9	51	6
	EDUCACION ESPECIAL	2,086	32	120	20	65	17	104	6
	CAPACITACION PARA EL TRABAJO	5,307	482	122	11	11	44	482	11
	EDUCACION BASICA PARA ADULTOS	249	0	8	2	n.d.	31	125	4
	<b>OTROS SERVICIOS</b>	<b>8,212</b>	<b>542</b>	<b>257</b>	<b>39</b>	<b>15</b>	<b>32</b>	<b>211</b>	<b>7</b>
<b>TOTAL ESCOLARIZADO</b>	<b>103,084</b>	<b>4,888</b>	<b>5,603</b>	<b>1,643</b>	<b>21</b>	<b>18</b>	<b>63</b>	<b>3</b>	
<b>NO ESCOLARIZADO</b>									
OTROS	EDUC. INICIAL NO ESCOLARIZADA	3,084	263	263	263	12	12	12	1
	EDUC. INI. NO ESC. CONAFE	0	0	0	0	n.d.	n.d.	n.d.	n.d.
	EDUC. INICIAL INDÍGENA NO ESC.	0	0	0	0	n.d.	n.d.	n.d.	n.d.
	<b>EDUCACION INICIAL</b>	<b>3,084</b>	<b>263</b>	<b>263</b>	<b>263</b>	<b>12</b>	<b>12</b>	<b>12</b>	<b>1</b>
MEDIO SUP.	BACHILLERATO GENERAL	36	0	4	1	n.d.	9	36	4
	BACHILLERATO TECNOLÓGICO	19	5	0	0	4	n.d.	n.d.	n.d.
	<b>EDUCACION MEDIA SUPERIOR</b>	<b>55</b>	<b>5</b>	<b>4</b>	<b>1</b>	<b>11</b>	<b>14</b>	<b>55</b>	<b>4</b>
SUPERIOR	NORMAL LICENCIATURA	0	0	0	0	n.d.	n.d.	n.d.	n.d.
	LICENCIATURA UNIVERSITARIA	78	0	0	0	n.d.	n.d.	n.d.	n.d.
	LICENCIATURA TECNOLÓGICA	0	0	0	0	n.d.	n.d.	n.d.	n.d.
	<b>LICENCIATURA</b>	<b>78</b>	<b>0</b>	<b>0</b>	<b>0</b>	<b>n.d.</b>	<b>n.d.</b>	<b>n.d.</b>	<b>n.d.</b>
	POSGRADO	179	0	4	1	n.d.	45	179	4
	<b>EDUC. SUPERIOR Y POSGRADO</b>	<b>257</b>	<b>0</b>	<b>4</b>	<b>1</b>	<b>n.d.</b>	<b>64</b>	<b>257</b>	<b>4</b>
<b>TOTAL NO ESCOLARIZADO</b>	<b>3,396</b>	<b>268</b>	<b>271</b>	<b>265</b>	<b>13</b>	<b>13</b>	<b>13</b>	<b>1</b>	
<b>TOTAL GENERAL EN LA REGIÓN</b>		<b>106,480</b>	<b>5,156</b>	<b>5,874</b>	<b>1,908</b>	<b>21</b>	<b>18</b>	<b>56</b>	<b>3</b>

\* En Educación Inicial no Escolarizada en la columna de escuelas se reportan localidades; que son atendidas por 130 módulos de Educación Inicial no Escolarizada., en Educación Inicial no Escolarizada Indígena se reportan 235 Centros

\* Capacitación para el Trabajo no rinde Estadística de Inicio de Cursos. Las cifras reportadas corresponden a fin de ciclo escolar 2016-2017

\* USAER. Educación Básica para adultos, Conafe, Superior y Posgrado no reportan grupos

\* En Educación Básica para Adultos en escuelas se reportan 21 CEBAs, 8 Misiones Culturales y 4 Salas de Lectura

RESUMEN GENERAL POR SOSTENIMIENTO  
 REGIÓN ALTIPLANO  
 INICIO DE CURSOS 2017-2018

TIPO	NIVEL Y SERVICIO	SOSTENIMIENTOS																				TOTAL DE LA REGIÓN				RELACION ALUMNO		
		FEDERAL				ESTATAL TRANSFERIDO				ESTATAL REGULAR				PARTICULAR				AUTONOMO				ALUM.	GPO.	DOC.	ESC.	GPO.	DOC.	ESC.
		ALUM.	GPO.	DOC.	ESC.	ALUM.	GPO.	DOC.	ESC.	ALUM.	GPO.	DOC.	ESC.	ALUM.	GPO.	DOC.	ESC.	ALUM.	GPO.	DOC.	ESC.							
<b>ESCOLARIZADO</b>																												
BÁSICA	PREESCOLAR INICIAL	0	0	0	0	93	4	4	1	57	3	3	1	198	11	11	4	0	0	0	0	348	18	18	6	19	19	58
	PREESCOLAR GENERAL	0	0	0	0	13,419	696	696	313	378	19	19	6	524	30	30	14	0	0	0	0	14,321	745	745	333	19	19	43
	PREESCOLAR CONAFE	1,386	0	167	188	0	0	0	0	0	0	0	0	0	0	0	0	0	0	0	0	1,386	0	167	188	n.d.	8	7
	PREESCOLAR CONAFE INDIGENA	0	0	0	0	0	0	0	0	0	0	0	0	0	0	0	0	0	0	0	0	0	0	0	0	n.d.	n.d.	n.d.
	PREESCOLAR INDIGENA	0	0	0	0	0	0	0	0	0	0	0	0	0	0	0	0	0	0	0	0	0	0	0	0	n.d.	n.d.	n.d.
	PREESCOLAR	1,386	0	167	188	13,512	700	700	314	435	22	22	7	722	41	41	18	0	0	0	0	16,055	763	930	527	21	17	30
	PRIMARIA GENERAL	0	0	0	0	36,740	1,744	1,744	461	3,515	119	119	14	1,020	56	56	12	0	0	0	0	41,275	1,919	1,919	487	22	22	85
	PRIMARIA CONAFE	1,235	0	143	134	0	0	0	0	0	0	0	0	0	0	0	0	0	0	0	0	1,235	0	143	134	n.d.	9	9
	PRIMARIA CONAFE INDIGENA	0	0	0	0	0	0	0	0	0	0	0	0	0	0	0	0	0	0	0	0	0	0	0	0	n.d.	n.d.	n.d.
	PRIMARIA INDIGENA	0	0	0	0	0	0	0	0	0	0	0	0	0	0	0	0	0	0	0	0	0	0	0	0	n.d.	n.d.	n.d.
	PRIMARIA	1,235	0	143	134	36,740	1,744	1,744	461	3,515	119	119	14	1,020	56	56	12	0	0	0	0	42,510	1,919	2,062	621	22	21	68
	SECUNDARIA COMUNITARIA	618	0	82	39	0	0	0	0	0	0	0	0	0	0	0	0	0	0	0	0	618	0	82	39	n.d.	8	16
	SECUNDARIA GENERAL	0	0	0	0	6,038	186	387	16	247	11	33	3	413	22	65	6	0	0	0	0	6,698	219	485	25	31	14	268
	SECUNDARIA PARA TRABAJADORE	0	0	0	0	0	0	0	0	0	0	0	0	0	0	0	0	0	0	0	0	0	0	0	0	n.d.	n.d.	n.d.
	TELESECUNDARIA	0	0	0	0	9,239	972	598	304	0	0	0	0	0	0	0	0	0	0	0	0	9,239	972	598	304	10	15	30
	SECUNDARIA TECNICA	0	0	0	0	3,550	124	171	14	0	0	0	0	0	0	0	0	0	0	0	0	3,550	124	171	14	29	21	254
	SECUNDARIA MIGRANTE	0	0	0	0	0	0	0	0	0	0	0	0	0	0	0	0	0	0	0	0	0	0	0	0	n.d.	n.d.	n.d.
SECUNDARIA	618	0	82	39	18,827	1,282	1,156	334	247	11	33	3	413	22	65	6	0	0	0	0	20,105	1,315	1,336	382	15	15	53	
EDUCACION BASICA	3,239	0	392	361	69,079	3,726	3,600	1,109	4,197	152	174	24	2,155	119	162	36	0	0	0	0	78,670	3,997	4,328	1,530	20	18	51	
MEDIO SUPERIOR	PROFESIONAL TECNICO	0	0	0	0	0	0	0	0	0	0	0	0	0	0	0	0	0	0	0	0	0	0	0	0	n.d.	n.d.	n.d.
	BACHILLERATO GENERAL 2 AÑOS	0	0	0	0	0	0	0	0	1,055	22	70	6	352	9	39	3	839	20	48	2	2,246	51	157	11	44	14	204
	BACHILLERATO GENERAL 3 AÑOS	469	11	18	1	1,628	102	143	33	2,870	54	70	9	92	4	26	1	0	0	0	0	5,059	171	257	44	30	20	115
	BACHILLERATO TECNOLOGICO	2,778	88	150	6	0	0	0	0	1,443	39	58	4	0	0	0	0	0	0	0	0	4,221	127	208	10	33	20	422
	BACHILLERATO	3,247	99	168	7	1,628	102	143	33	5,368	115	198	19	444	13	65	4	839	20	48	2	11,526	349	622	65	33	19	177
EDUCACION MEDIA SUPERIOR	3,247	99	168	7	1,628	102	143	33	5,368	115	198	19	444	13	65	4	839	20	48	2	11,526	349	622	65	33	19	177	
SUPERIOR	NORMAL LICENCIATURA	0	0	0	0	645	0	55	2	0	0	0	0	0	0	0	0	0	0	0	0	645	0	55	2	n.d.	12	323
	LICENCIATURA UNIVERSITARIA	0	0	0	0	243	0	20	2	0	0	0	0	705	0	208	2	1,464	0	44	2	2,412	0	272	6	n.d.	9	402
	LICENCIATURA TECNOLÓGICA	1,619	0	69	1	0	0	0	0	0	0	0	0	0	0	0	0	0	0	0	0	1,619	0	69	1	n.d.	23	1619
	LICENCIATURA	1,619	0	69	1	888	0	75	4	0	0	0	0	705	0	208	2	1,464	0	44	2	4,676	0	396	9	n.d.	12	520
	POSGRADO	0	0	0	0	0	0	0	0	0	0	0	0	0	0	0	0	0	0	0	0	0	0	0	0	n.d.	n.d.	n.d.
EDUC. SUPERIOR Y POSGRADO	1,619	0	69	1	888	0	75	4	0	0	0	0	705	0	208	2	1,464	0	44	2	4,676	0	396	9	n.d.	12	520	
OTROS SERVICIOS	EDUCACION INICIAL ESCOLARIZADA	0	0	0	0	52	5	5	1	27	2	1	1	491	21	1	4	0	0	0	0	570	28	7	6	20	81	95
	U.S.A.E.R.	0	0	0	0	1,603	0	79	12	127	0	0	1	0	0	0	0	0	0	0	0	1,730	0	79	13	n.d.	22	133
	C.A.M.	0	0	0	0	356	32	41	7	0	0	0	0	0	0	0	0	0	0	0	0	356	32	41	7	11	9	51
	EDUCACION ESPECIAL	0	0	0	0	1,959	32	120	19	127	0	0	1	0	0	0	0	0	0	0	0	2,086	32	120	20	65	17	104
	CAPACITACION PARA EL TRABAJO	1,694	123	20	2	0	0	0	0	3,436	344	88	4	177	15	14	5	0	0	0	0	5,307	482	122	11	11	44	482
	EDUCACION BASICA PARA ADULTOS	0	0	0	0	249	0	8	2	0	0	0	0	0	0	0	0	0	0	0	0	249	0	8	2	n.d.	31	125
	OTROS SERVICIOS	1,694	123	20	2	2,260	37	133	22	3,590	346	89	6	668	36	15	9	0	0	0	0	8,212	542	257	39	15	32	211
<b>TOTAL ESCOLARIZADO</b>	<b>9,799</b>	<b>222</b>	<b>649</b>	<b>371</b>	<b>73,855</b>	<b>3,865</b>	<b>3,951</b>	<b>1,168</b>	<b>13,155</b>	<b>613</b>	<b>461</b>	<b>49</b>	<b>3,972</b>	<b>168</b>	<b>450</b>	<b>51</b>	<b>2,303</b>	<b>20</b>	<b>92</b>	<b>4</b>	<b>103,084</b>	<b>4,888</b>	<b>5,603</b>	<b>1,643</b>	<b>21</b>	<b>18</b>	<b>63</b>	
<b>NO ESCOLARIZADO</b>																												
OTROS	EDUC. INICIAL NO ESCOLARIZADA	0	0	0	0	3084	263	263	263	0	0	0	0	0	0	0	0	0	0	0	0	3,084	263	263	263	12	12	12
	EDUC. INI. NO ESC. CONAFE	0	0	0	0	0	0	0	0	0	0	0	0	0	0	0	0	0	0	0	0	0	0	0	0	n.d.	n.d.	n.d.
	EDUC. INICIAL INDIGENA NO ESC.	0	0	0	0	0	0	0	0	0	0	0	0	0	0	0	0	0	0	0	0	0	0	0	0	n.d.	n.d.	n.d.
	EDUCACION INICIAL	0	0	0	0	3084	263	263	263	0	0	0	0	0	0	0	0	0	0	0	0	3,084	263	263	263	12	12	12
MEDIO SUP.	BACHILLERATO GENERAL	36	0	4	1	0	0	0	0	0	0	0	0	0	0	0	0	0	0	0	0	36	0	4	1	n.d.	9	36
	BACHILLERATO TECNOLÓGICO	19	5	0	0	0	0	0	0	0	0	0	0	0	0	0	0	0	0	0	0	19	5	0	0	4	n.d.	n.d.
	EDUCACION MEDIA SUPERIOR	55	5	4	1	0	0	0	0	0	0	0	0	0	0	0	0	0	0	0	0	55	5	4	1	11	14	55
SUPERIOR	NORMAL LICENCIATURA	0	0	0	0	0	0	0	0	0	0	0	0	0	0	0	0	0	0	0	0	0	0	0	0	n.d.	n.d.	n.d.
	LICENCIATURA UNIVERSITARIA	0	0	0	0	0	0	0	0	0	0	0	0	78	0	0	0	0	0	0	0	78	0	0	0	n.d.	n.d.	n.d.
	LICENCIATURA TECNOLÓGICA	0	0	0	0	0	0	0	0	0	0	0	0	0	0	0	0	0	0	0	0	0	0	0	0	n.d.	n.d.	n.d.
	LICENCIATURA	0	0	0	0	0	0	0	0	0	0	0	0	78	0	0	0	0	0	0	0	78	0	0	0	n.d.	n.d.	n.d.
	POSGRADO	0	0	0	0	0	0	0	0	0	0	0	0	179	0	4	1	0	0	0	0	179	0	4	1	n.d.	45	179
	EDUC. SUPERIOR Y POSGRADO	0	0	0	0	0	0	0	0	0	0	0	0	257	0	4	1	0	0	0	0	257	0	4	1	n.d.	64	257
<b>TOTAL NO ESCOLARIZADO</b>	<b>55</b>	<b>5</b>	<b>4</b>	<b>1</b>	<b>3,084</b>	<b>263</b>	<b>263</b>	<b>263</b>	<b>0</b>	<b>0</b>	<b>0</b>	<b>0</b>	<b>257</b>	<b>0</b>	<b>4</b>	<b>1</b>	<b>0</b>	<b>0</b>	<b>0</b>	<b>0</b>	<b>3,396</b>	<b>268</b>	<b>271</b>	<b>265</b>	<b>13</b>	<b>13</b>	<b>13</b>	
<b>TOTAL GENERAL EN LA REGIÓN</b>		<b>9,854</b>	<b>227</b>	<b>653</b>	<b>372</b>	<b>76,939</b>	<b>4,128</b>	<b>4,214</b>	<b>1,431</b>	<b>13,155</b>	<b>613</b>	<b>461</b>	<b>49</b>	<b>4,229</b>	<b>168</b>	<b>454</b>	<b>52</b>	<b>2,303</b>	<b>20</b>	<b>92</b>	<b>4</b>	<b>106,480</b>	<b>5,156</b>	<b>5,874</b>	<b>1,908</b>	<b>21</b>	<b>18</b>	<b>56</b>

RESUMEN GENERAL DE ESTADÍSTICA  
REGIÓN CENTRO  
INICIO DE CURSOS 2017-2018

TIPO	NIVEL Y SERVICIO	TOTAL DE LA REGIÓN				RELACION			
		ALUMNOS	GRUPOS	DOCENTES	ESCUELAS	ALUMNOS			DOCENTE
						GRUPOS	DOCENTES	ESCUELAS	ESCUELA
<b>ESCOLARIZADO</b>									
BÁSICA	PREESCOLAR INICIAL	2,889	127	127	33	23	23	88	4
	PREESCOLAR GENERAL	58,306	2,757	2,754	745	21	21	78	4
	PREESCOLAR CONAFE	1,099	0	143	145	n.d.	8	8	1
	PREESCOLAR CONAFE INDÍGENA	0	0	0	0	n.d.	n.d.	n.d.	n.d.
	PREESCOLAR INDÍGENA	0	0	0	0	n.d.	n.d.	n.d.	n.d.
	<b>PREESCOLAR</b>	<b>62,294</b>	<b>2,884</b>	<b>3,024</b>	<b>923</b>	<b>22</b>	<b>21</b>	<b>67</b>	<b>3</b>
	PRIMARIA GENERAL	152,254	6,119	6,112	822	25	25	185	7
	PRIMARIA CONAFE	913	0	122	111	n.d.	7	8	1
	PRIMARIA CONAFE INDÍGENA	0	0	0	0	n.d.	n.d.	n.d.	n.d.
	PRIMARIA INDÍGENA	0	0	0	0	n.d.	n.d.	n.d.	n.d.
	<b>PRIMARIA</b>	<b>153,167</b>	<b>6,119</b>	<b>6,234</b>	<b>933</b>	<b>25</b>	<b>25</b>	<b>164</b>	<b>7</b>
	SECUNDARIA COMUNITARIA	390	0	59	26	n.d.	7	15	2
	SECUNDARIA GENERAL	43,030	1,352	3,469	170	32	12	253	20
	SECUNDARIA PARA TRABAJADORES	154	6	24	2	26	6	77	12
	TELESECUNDARIA	12,308	915	763	221	13	16	56	3
	SECUNDARIA TÉCNICA	19,544	688	1,433	51	28	14	383	28
	SECUNDARIA MIGRANTE	0	0	0	0	n.d.	n.d.	n.d.	n.d.
	<b>SECUNDARIA</b>	<b>75,426</b>	<b>2,961</b>	<b>5,748</b>	<b>470</b>	<b>25</b>	<b>13</b>	<b>160</b>	<b>12</b>
	<b>EDUCACION BASICA</b>	<b>290,887</b>	<b>11,964</b>	<b>15,006</b>	<b>2,326</b>	<b>24</b>	<b>19</b>	<b>125</b>	<b>6</b>
	MEDIO SUPERIOR	PROFESIONAL TÉCNICO	56	4	9	1	14	6	56
BACHILLERATO GENERAL 2 AÑOS		13,728	342	1,278	66	40	11	208	19
BACHILLERATO GENERAL 3 AÑOS		23,565	632	1,330	91	37	18	259	15
BACHILLERATO TECNOLÓGICO		17,091	517	777	31	33	22	551	25
<b>BACHILLERATO</b>		<b>54,384</b>	<b>1,491</b>	<b>3,385</b>	<b>188</b>	<b>36</b>	<b>16</b>	<b>289</b>	<b>18</b>
<b>EDUCACION MEDIA SUPERIOR</b>		<b>54,440</b>	<b>1,495</b>	<b>3,394</b>	<b>189</b>	<b>36</b>	<b>16</b>	<b>288</b>	<b>18</b>
SUPERIOR	NORMAL LICENCIATURA	2,802	0	258	4	n.d.	11	701	65
	LICENCIATURA UNIVERSITARIA	44,183	0	4,999	54	n.d.	9	818	93
	LICENCIATURA TECNOLÓGICA	8,700	0	404	4	n.d.	22	2175	101
	<b>LICENCIATURA</b>	<b>55,685</b>	<b>0</b>	<b>5,661</b>	<b>62</b>	<b>n.d.</b>	<b>10</b>	<b>898</b>	<b>91</b>
	POSGRADO	3,119	0	165	2	n.d.	19	1560	83
	<b>EDUC. SUPERIOR Y POSGRADO</b>	<b>58,804</b>	<b>0</b>	<b>5,826</b>	<b>64</b>	<b>n.d.</b>	<b>10</b>	<b>919</b>	<b>91</b>
OTROS SERVICIOS	EDUCACION INICIAL ESCOLARIZADA	3,277	163	44	38	20	74	86	1
	U.S.A.E.R.	4,880	0	243	27	n.d.	20	181	9
	C.A.M.	1,238	118	166	19	10	7	65	9
	EDUCACION ESPECIAL	6,118	118	409	46	52	15	133	9
	CAPACITACION PARA EL TRABAJO	30,053	3,213	988	81	9	30	371	12
	EDUCACION BASICA PARA ADULTOS	1,136	0	47	17	n.d.	24	67	3
	<b>OTROS SERVICIOS</b>	<b>40,584</b>	<b>3,494</b>	<b>1,488</b>	<b>182</b>	<b>12</b>	<b>27</b>	<b>223</b>	<b>8</b>
<b>TOTAL ESCOLARIZADO</b>	<b>444,715</b>	<b>16,953</b>	<b>25,714</b>	<b>2,761</b>	<b>26</b>	<b>17</b>	<b>161</b>	<b>9</b>	
<b>NO ESCOLARIZADO</b>									
OTROS	EDUC. INICIAL NO ESCOLARIZADA	2,706	220	220	220	12	12	12	1
	EDUC. INI. NO ESC. CONAFE	0	0	0	0	n.d.	n.d.	n.d.	n.d.
	EDUC. INICIAL INDÍGENA NO ESC.	0	0	0	0	n.d.	n.d.	n.d.	n.d.
	<b>EDUCACION INICIAL</b>	<b>2706</b>	<b>220</b>	<b>220</b>	<b>220</b>	<b>12</b>	<b>12</b>	<b>12</b>	<b>1</b>
MEDIO SUP.	BACHILLERATO GENERAL	10,209	49	137	15	208	75	681	9
	BACHILLERATO TECNOLÓGICO	328	16	0	0	21	n.d.	n.d.	n.d.
	<b>EDUCACION MEDIA SUPERIOR</b>	<b>10537</b>	<b>65</b>	<b>137</b>	<b>15</b>	<b>162</b>	<b>77</b>	<b>702</b>	<b>9</b>
SUPERIOR	NORMAL LICENCIATURA	861	0	191	1	n.d.	5	861	191
	LICENCIATURA UNIVERSITARIA	9,568	0	254	8	n.d.	38	1196	32
	LICENCIATURA TECNOLÓGICA	955	0	0	0	n.d.	n.d.	n.d.	n.d.
	<b>LICENCIATURA</b>	<b>11384</b>	<b>0</b>	<b>445</b>	<b>9</b>	<b>n.d.</b>	<b>26</b>	<b>1265</b>	<b>49</b>
	POSGRADO	2205	0	118	3	n.d.	19	735	39
	<b>EDUC. SUPERIOR Y POSGRADO</b>	<b>13589</b>	<b>0</b>	<b>563</b>	<b>12</b>	<b>n.d.</b>	<b>24</b>	<b>1132</b>	<b>47</b>
<b>TOTAL NO ESCOLARIZADO</b>	<b>26,832</b>	<b>285</b>	<b>920</b>	<b>247</b>	<b>94</b>	<b>29</b>	<b>109</b>	<b>4</b>	
<b>TOTAL GENERAL EN LA REGIÓN</b>	<b>471,547</b>	<b>17,238</b>	<b>26,634</b>	<b>3,008</b>	<b>27</b>	<b>18</b>	<b>157</b>	<b>9</b>	

\* En Educación Inicial no Escolarizada en la columna de escuelas se reportan localidades; que son atendidas por 130 módulos de Educación Inicial no Escolarizada., en Educación Inicial no Escolarizada Indígena se reportan 235 Centros

\* Capacitación para el Trabajo no rinde Estadística de Inicio de Cursos. Las cifras reportadas corresponden a fin de ciclo escolar 2016-2017

\* USAER. Educación Básica para adultos, Conafe, Superior y Posgrado no reportan grupos

\* En Educación Básica para Adultos en escuelas se reportan 21 CEBAs, 8 Misiones Culturales y 4 Salas de Lectura

RESUMEN GENERAL POR SOSTENIMIENTO  
 REGIÓN CENTRO  
 INICIO DE CURSOS 2017-2018

TIPO	NIVEL Y SERVICIO	SOSTENIMIENTOS																				TOTAL DE LA REGIÓN				RELACION ALUMNO		
		FEDERAL				ESTATAL TRANSFERIDO				ESTATAL REGULAR				PARTICULAR				AUTONOMO				ALUM.	GPO.	DOC.	ESC.	GPO.	DOC.	ESC.
		ALUM.	GPO.	DOC.	ESC.	ALUM.	GPO.	DOC.	ESC.	ALUM.	GPO.	DOC.	ESC.	ALUM.	GPO.	DOC.	ESC.	ALUM.	GPO.	DOC.	ESC.							
<b>ESCOLARIZADO</b>																												
BÁSICA	PREESCOLAR INICIAL	294	11	11	3	340	15	15	3	1,689	73	73	14	566	28	28	13	0	0	0	0	2,889	127	127	33	23	23	88
	PREESCOLAR GENERAL	0	0	0	0	40,506	1,769	1,769	440	6,163	285	285	51	11,637	703	700	254	0	0	0	0	58,306	2,757	2,754	745	21	21	78
	PREESCOLAR CONAFE	1,099	0	143	145	0	0	0	0	0	0	0	0	0	0	0	0	0	0	0	0	1,099	0	143	145	n.d.	8	8
	PREESCOLAR CONAFE INDIGENA	0	0	0	0	0	0	0	0	0	0	0	0	0	0	0	0	0	0	0	0	0	0	0	0	n.d.	n.d.	n.d.
	PREESCOLAR INDIGENA	0	0	0	0	0	0	0	0	0	0	0	0	0	0	0	0	0	0	0	0	0	0	0	0	n.d.	n.d.	n.d.
	PREESCOLAR	1,393	11	154	148	40,846	1,784	1,784	443	7,852	358	358	65	12,203	731	728	267	0	0	0	0	62,294	2,884	3,024	923	22	21	67
	PRIMARIA GENERAL	0	0	0	0	109,500	4,331	4,330	579	18,677	693	693	83	24,077	1,095	1,089	160	0	0	0	0	152,254	6,119	6,112	822	25	25	185
	PRIMARIA CONAFE	913	0	122	111	0	0	0	0	0	0	0	0	0	0	0	0	0	0	0	0	913	0	122	111	n.d.	7	8
	PRIMARIA CONAFE INDIGENA	0	0	0	0	0	0	0	0	0	0	0	0	0	0	0	0	0	0	0	0	0	0	0	0	n.d.	n.d.	n.d.
	PRIMARIA INDIGENA	0	0	0	0	0	0	0	0	0	0	0	0	0	0	0	0	0	0	0	0	0	0	0	0	n.d.	n.d.	n.d.
	PRIMARIA	913	0	122	111	109,500	4,331	4,330	579	18,677	693	693	83	24,077	1,095	1,089	160	0	0	0	0	153,167	6,119	6,234	933	25	25	164
	SECUNDARIA COMUNITARIA	390	0	59	26	0	0	0	0	0	0	0	0	0	0	0	0	0	0	0	0	390	0	59	26	n.d.	7	15
	SECUNDARIA GENERAL	0	0	0	0	21,486	596	1,392	39	10,147	254	807	27	11,397	502	1,270	104	0	0	0	0	43,303	1,352	3,469	170	32	12	253
	SECUNDARIA PARA TRABAJADORE	0	0	0	0	0	0	0	0	53	3	10	1	101	3	14	1	0	0	0	0	154	6	24	2	26	6	77
	TELESECUNDARIA	0	0	0	0	12,308	915	763	221	0	0	0	0	0	0	0	0	0	0	0	0	12,308	915	763	221	13	16	56
	SECUNDARIA TECNICA	0	0	0	0	19,104	678	1,421	50	440	10	12	1	0	0	0	0	0	0	0	0	19,544	688	1,433	51	28	14	383
	SECUNDARIA MIGRANTE	0	0	0	0	0	0	0	0	0	0	0	0	0	0	0	0	0	0	0	0	0	0	0	0	n.d.	n.d.	n.d.
	SECUNDARIA	390	0	59	26	52,898	2,189	3,576	310	10,640	267	829	29	11,498	505	1,284	105	0	0	0	0	75,426	2,961	5,748	470	25	13	160
	EDUCACION BASICA	2,696	11	335	285	203,244	8,304	9,690	1,332	37,169	1,318	1,880	177	47,778	2,331	3,101	532	0	0	0	0	290,887	11,964	15,006	2,326	24	19	125
MEDIO SUPERIOR	PROFESIONAL TECNICO	0	0	0	0	0	0	0	0	0	0	0	0	56	4	9	1	0	0	0	0	56	4	9	1	14	6	56
	BACHILLERATO GENERAL 2 AÑOS	0	0	0	0	0	0	0	0	9,570	184	772	28	4,158	158	506	38	0	0	0	0	13,728	342	1,278	66	40	11	208
	BACHILLERATO GENERAL 3 AÑOS	0	0	0	0	3,605	117	242	35	14,127	277	321	19	5,833	238	767	37	0	0	0	0	23,565	632	1,330	91	37	18	259
	BACHILLERATO TECNOLÓGICO	7,386	197	336	10	0	0	0	0	8,719	274	360	14	986	46	81	7	0	0	0	0	17,091	517	777	31	33	22	551
	BACHILLERATO	7,386	197	336	10	3,605	117	242	35	32,416	735	1,453	61	10,977	442	1,354	82	0	0	0	0	54,384	1,491	3,385	188	36	16	289
EDUCACION MEDIA SUPERIOR	7,386	197	336	10	3,605	117	242	35	32,416	735	1,453	61	11,033	446	1,363	83	0	0	0	0	54,440	1,495	3,394	189	36	16	288	
SUPERIOR	NORMAL LICENCIATURA	0	0	0	0	1,016	0	0	0	929	0	140	1	857	0	118	3	0	0	0	0	2,802	0	258	4	n.d.	11	701
	LICENCIATURA UNIVERSITARIA	38	0	50	1	5,565	0	330	3	316	0	67	4	14,803	0	2,523	30	23,461	0	2,029	16	44,183	0	4,999	54	n.d.	9	818
	LICENCIATURA TECNOLÓGICA	5,534	0	153	1	3,166	0	251	3	0	0	0	0	0	0	0	0	0	0	0	0	8,700	0	404	4	n.d.	22	2175
	LICENCIATURA	5,572	0	203	2	9,747	0	581	6	1,245	0	207	5	15,660	0	2,641	33	23,461	0	2,029	16	55,685	0	5,661	62	n.d.	10	898
	POSGRADO	403	0	85	1	79	0	0	0	0	0	0	0	508	0	80	1	2,129	0	0	0	3,119	0	165	2	n.d.	19	1560
EDUC. SUPERIOR Y POSGRADO	5,975	0	288	3	9,826	0	581	6	1,245	0	207	5	16,168	0	2,721	34	25,590	0	2,029	16	58,804	0	5,826	64	n.d.	10	919	
OTROS SERVICIOS	EDUCACION INICIAL ESCOLARIZADA	406	6	12	3	188	14	9	3	608	53	14	14	2,075	90	9	18	0	0	0	0	3,277	163	44	38	20	74	86
	U.S.A.E.R.	0	0	0	0	4,115	0	195	22	765	0	48	5	0	0	0	0	0	0	0	0	4,880	0	243	27	n.d.	20	181
	C.A.M.	0	0	0	0	911	85	125	14	72	18	16	2	255	15	25	3	0	0	0	0	1,238	118	166	19	10	7	65
	EDUCACION ESPECIAL	0	0	0	0	5,026	85	320	36	837	18	64	7	255	15	25	3	0	0	0	0	6,118	118	409	46	52	15	133
	CAPACITACION PARA EL TRABAJO	5,709	462	78	6	0	0	0	0	21,810	2,535	597	11	2,534	216	313	64	0	0	0	0	30,053	3,213	988	81	9	30	371
	EDUCACION BASICA PARA ADULTOS	0	0	0	0	1,136	0	47	17	0	0	0	0	0	0	0	0	0	0	0	0	1,136	0	47	17	n.d.	24	67
OTROS SERVICIOS	6,115	468	90	9	6,350	99	376	56	23,255	2,606	675	32	4,864	321	347	85	0	0	0	0	40,584	3,494	1,488	182	12	27	223	
<b>TOTAL ESCOLARIZADO</b>		<b>22,172</b>	<b>676</b>	<b>1,049</b>	<b>307</b>	<b>223,025</b>	<b>8,520</b>	<b>10,889</b>	<b>1,429</b>	<b>94,085</b>	<b>4,659</b>	<b>4,215</b>	<b>275</b>	<b>79,843</b>	<b>3,098</b>	<b>7,532</b>	<b>734</b>	<b>25,590</b>	<b>0</b>	<b>2,029</b>	<b>16</b>	<b>444,715</b>	<b>16,953</b>	<b>25,714</b>	<b>2,761</b>	<b>26</b>	<b>17</b>	<b>161</b>
<b>NO ESCOLARIZADO</b>																												
OTROS	EDUC. INICIAL NO ESCOLARIZADA	0	0	0	0	2706	220	220	220	0	0	0	0	0	0	0	0	0	0	0	0	2,706	220	220	220	12	12	12
	EDUC. INI. NO ESC. CONAFE	0	0	0	0	0	0	0	0	0	0	0	0	0	0	0	0	0	0	0	0	0	0	0	0	n.d.	n.d.	n.d.
	EDUC. INICIAL INDIGENA NO ESC.	0	0	0	0	0	0	0	0	0	0	0	0	0	0	0	0	0	0	0	0	0	0	0	0	n.d.	n.d.	n.d.
	EDUCACION INICIAL	0	0	0	0	2706	220	220	220	0	0	0	0	0	0	0	0	0	0	0	0	2,706	220	220	220	12	12	12
MEDIO SUP.	BACHILLERATO GENERAL	6396	0	8	3	289	6	10	2	0	0	0	0	3524	43	119	10	0	0	0	0	10,209	49	137	15	208	75	681
	BACHILLERATO TECNOLÓGICO	327	15	0	0	0	0	0	0	1	1	0	0	0	0	0	0	0	0	0	0	328	16	0	0	21	n.d.	n.d.
	EDUCACION MEDIA SUPERIOR	6723	15	8	3	289	6	10	2	1	1	0	0	3524	43	119	10	0	0	0	0	10537	65	137	15	162	77	702
	NORMAL LICENCIATURA	0	0	0	0	861	0	191	1	0	0	0	0	0	0	0	0	0	0	0	0	861	0	191	1	n.d.	5	861
SUPERIOR	LICENCIATURA UNIVERSITARIA	0	0	0	0	81	0	53	1	0	0	0	0	9487	0	201	7	0	0	0	0	9,568	0	254	8	n.d.	38	1196
	LICENCIATURA TECNOLÓGICA	226	0	0	0	729	0	0	0	0	0	0	0	0	0	0	0	0	0	0	0	955	0	0	0	n.d.	n.d.	n.d.
	LICENCIATURA	226	0	0	0	1671	0	244	2	0	0	0	0	9487	0	201	7	0	0	0	0	11384	0	445	9	n.d.	26	1265
	POSGRADO	0	0	0	0	203	0	13	1	87	0	0	0	1915	0	105	2	0	0	0	0	2205	0	118	3	n.d.	19	735
EDUC. SUPERIOR Y POSGRADO	226	0	0	0	1874	0	257	3	87	0	0	0	11402	0	306	9	0	0	0	0	13589	0	563	12	n.d.	24	1132	
<b>TOTAL NO ESCOLARIZADO</b>		<b>6,949</b>	<b>15</b>	<b>8</b>	<b>3</b>	<b>4,869</b>	<b>226</b>	<b>487</b>	<b>225</b>	<b>88</b>	<b>1</b>	<b>0</b>	<b>0</b>	<b>14,926</b>	<b>43</b>	<b>425</b>	<b>19</b>	<b>0</b>										



RESUMEN GENERAL DE ESTADÍSTICA  
REGIÓN MEDIA  
INICIO DE CURSOS 2017-2018

TIPO	NIVEL Y SERVICIO	TOTAL DE LA REGIÓN				RELACION			
		ALUMNOS	GRUPOS	DOCENTES	ESCUELAS	GRUPOS	ALUMNOS DOCENTES	ESCUELAS	DOCENTE ESCUELA
<b>ESCOLARIZADO</b>									
BÁSICA	PREESCOLAR INICIAL	272	11	11	4	25	25	68	3
	PREESCOLAR GENERAL	11,798	586	586	222	20	20	53	3
	PREESCOLAR CONAFE	771	0	102	115	n.d.	8	7	1
	PREESCOLAR CONAFE INDÍGENA	89	0	11	11	n.d.	8	8	1
	PREESCOLAR INDÍGENA	779	52	52	30	15	15	26	2
	<b>PREESCOLAR</b>	<b>13,709</b>	<b>649</b>	<b>762</b>	<b>382</b>	<b>21</b>	<b>18</b>	<b>36</b>	<b>2</b>
	PRIMARIA GENERAL	31,175	1,408	1,408	316	22	22	99	4
	PRIMARIA CONAFE	942	0	127	122	n.d.	7	8	1
	PRIMARIA CONAFE INDÍGENA	136	0	12	11	n.d.	11	12	1
	PRIMARIA INDÍGENA	1,527	85	85	30	18	18	51	3
	<b>PRIMARIA</b>	<b>33,780</b>	<b>1,493</b>	<b>1,632</b>	<b>479</b>	<b>23</b>	<b>21</b>	<b>71</b>	<b>3</b>
	SECUNDARIA COMUNITARIA	570	0	80	38	n.d.	7	15	2
	SECUNDARIA GENERAL	5,199	180	420	21	29	12	248	20
	SECUNDARIA PARA TRABAJADORES	0	0	0	0	n.d.	n.d.	n.d.	n.d.
	TELESECUNDARIA	7,281	741	490	226	10	15	32	2
	SECUNDARIA TÉCNICA	3,081	113	174	13	27	18	237	13
	SECUNDARIA MIGRANTE	0	0	0	0	n.d.	n.d.	n.d.	n.d.
	<b>SECUNDARIA</b>	<b>16,131</b>	<b>1,034</b>	<b>1,164</b>	<b>298</b>	<b>16</b>	<b>14</b>	<b>54</b>	<b>4</b>
	<b>EDUCACION BASICA</b>	<b>63,620</b>	<b>3,176</b>	<b>3,558</b>	<b>1,159</b>	<b>20</b>	<b>18</b>	<b>55</b>	<b>3</b>
MEDIO SUPERIOR	PROFESIONAL TÉCNICO	50	2	7	1	25	7	50	7
	BACHILLERATO GENERAL 2 AÑOS	1,895	43	161	10	44	12	190	16
	BACHILLERATO GENERAL 3 AÑOS	4,545	152	288	42	30	16	108	7
	BACHILLERATO TECNOLÓGICO	3,554	94	148	7	38	24	508	21
	BACHILLERATO	9,994	289	597	59	35	17	169	10
	<b>EDUCACION MEDIA SUPERIOR</b>	<b>10,044</b>	<b>291</b>	<b>604</b>	<b>60</b>	<b>35</b>	<b>17</b>	<b>167</b>	<b>10</b>
SUPERIOR	NORMAL LICENCIATURA	99	0	21	1	n.d.	5	99	21
	LICENCIATURA UNIVERSITARIA	2,321	0	177	5	n.d.	13	464	35
	LICENCIATURA TECNOLÓGICA	1,272	0	43	1	n.d.	30	1272	43
	LICENCIATURA	3,692	0	241	7	n.d.	15	527	34
	POSGRADO	26	0	0	0	n.d.	n.d.	n.d.	n.d.
	<b>EDUC. SUPERIOR Y POSGRADO</b>	<b>3,718</b>	<b>0</b>	<b>241</b>	<b>7</b>	<b>n.d.</b>	<b>15</b>	<b>531</b>	<b>34</b>
OTROS SERVICIOS	EDUCACION INICIAL ESCOLARIZADA	344	28	7	5	12	49	69	1
	U.S.A.E.R.	1,017	0	52	9	n.d.	20	113	6
	C.A.M.	281	34	33	7	8	9	40	5
	EDUCACION ESPECIAL	1,298	34	85	16	38	15	81	5
	CAPACITACION PARA EL TRABAJO	16,815	1,190	206	16	14	82	1051	13
	EDUCACION BASICA PARA ADULTOS	301	0	10	2	n.d.	30	151	5
	<b>OTROS SERVICIOS</b>	<b>18,758</b>	<b>1,252</b>	<b>308</b>	<b>39</b>	<b>15</b>	<b>61</b>	<b>481</b>	<b>8</b>
<b>TOTAL ESCOLARIZADO</b>	<b>96,140</b>	<b>4,719</b>	<b>4,711</b>	<b>1,265</b>	<b>20</b>	<b>20</b>	<b>76</b>	<b>4</b>	
<b>NO ESCOLARIZADO</b>									
OTROS	EDUC. INICIAL NO ESCOLARIZADA	2,930	230	230	226	13	13	13	1
	EDUC. INI. NO ESC. CONAFE	0	0	0	0	n.d.	n.d.	n.d.	n.d.
	EDUC. INICIAL INDÍGENA NO ESC.	445	24	24	22	19	19	20	1
	<b>EDUCACION INICIAL</b>	<b>3375</b>	<b>254</b>	<b>254</b>	<b>248</b>	<b>13</b>	<b>13</b>	<b>14</b>	<b>1</b>
MEDIO SUP.	BACHILLERATO GENERAL	61	0	14	2	n.d.	4	31	7
	BACHILLERATO TECNOLÓGICO	53	3	0	0	18	n.d.	n.d.	n.d.
	<b>EDUCACION MEDIA SUPERIOR</b>	<b>114</b>	<b>3</b>	<b>14</b>	<b>2</b>	<b>38</b>	<b>8</b>	<b>57</b>	<b>7</b>
SUPERIOR	NORMAL LICENCIATURA	0	0	0	0	n.d.	n.d.	n.d.	n.d.
	LICENCIATURA UNIVERSITARIA	345	0	29	1	n.d.	12	345	29
	LICENCIATURA TECNOLÓGICA	241	0	0	0	n.d.	n.d.	n.d.	n.d.
	LICENCIATURA	586	0	29	1	n.d.	20	586	29
	POSGRADO	40	0	8	1	n.d.	5	40	8
	<b>EDUC. SUPERIOR Y POSGRADO</b>	<b>626</b>	<b>0</b>	<b>37</b>	<b>2</b>	<b>n.d.</b>	<b>17</b>	<b>313</b>	<b>19</b>
<b>TOTAL NO ESCOLARIZADO</b>	<b>4,115</b>	<b>257</b>	<b>305</b>	<b>252</b>	<b>16</b>	<b>13</b>	<b>16</b>	<b>1</b>	
<b>TOTAL GENERAL EN LA REGIÓN</b>		<b>100,255</b>	<b>4,976</b>	<b>5,016</b>	<b>1,517</b>	<b>20</b>	<b>20</b>	<b>66</b>	<b>3</b>

\* En Educación Inicial no Escolarizada en la columna de escuelas se reportan localidades; que son atendidas por 130 módulos de Educación Inicial no Escolarizada., en Educación Inicial no Escolarizada Indígena se reportan 235 Centros

\* Capacitación para el Trabajo no rinde Estadística de Inicio de Cursos. Las cifras reportadas corresponden a fin de ciclo escolar 2016-2017

\* USAER. Educación Básica para adultos, Conafe, Superior y Posgrado no reportan grupos

\* En Educación Básica para Adultos en escuelas se reportan 21 CEBAs, 8 Misiones Culturales y 4 Salas de Lectura

RESUMEN GENERAL POR SOSTENIMIENTO  
REGIÓN MEDIA  
INICIO DE CURSOS 2017-2018

TIPO	NIVEL Y SERVICIO	SOSTENIMIENTOS																				TOTAL DE LA REGIÓN				RELACION ALUMNO		
		FEDERAL				ESTATAL TRANSFERIDO				ESTATAL REGULAR				PARTICULAR				AUTONOMO				ALUM.	GPO.	DOC.	ESC.	GPO.	DOC.	ESC.
		ALUM.	GPO.	DOC.	ESC.	ALUM.	GPO.	DOC.	ESC.	ALUM.	GPO.	DOC.	ESC.	ALUM.	GPO.	DOC.	ESC.	ALUM.	GPO.	DOC.	ESC.							
<b>ESCOLARIZADO</b>																												
BÁSICA	PREESCOLAR INICIAL	0	0	0	0	93	4	4	1	75	3	3	1	104	4	4	2	0	0	0	0	272	11	11	4	25	25	68
	PREESCOLAR GENERAL	0	0	0	0	10,041	505	505	196	988	44	44	10	769	37	37	16	0	0	0	0	11,798	586	586	222	20	20	53
	PREESCOLAR CONAFE	771	0	102	115	0	0	0	0	0	0	0	0	0	0	0	0	0	0	0	0	771	0	102	115	n.d.	8	7
	PREESCOLAR CONAFE INDIGENA	89	0	11	11	0	0	0	0	0	0	0	0	0	0	0	0	0	0	0	0	89	0	11	11	n.d.	8	8
	PREESCOLAR INDIGENA	0	0	0	0	779	52	52	30	0	0	0	0	0	0	0	0	0	0	0	0	779	52	52	30	15	15	26
	PREESCOLAR	860	0	113	126	10,913	561	561	227	1,063	47	47	11	873	41	41	18	0	0	0	0	13,709	649	762	382	21	18	36
	PRIMARIA GENERAL	0	0	0	0	25,265	1,174	1,174	284	4,696	164	164	18	1,214	70	70	14	0	0	0	0	31,175	1,408	1,408	316	22	22	99
	PRIMARIA CONAFE	942	0	127	122	0	0	0	0	0	0	0	0	0	0	0	0	0	0	0	0	942	0	127	122	n.d.	7	8
	PRIMARIA CONAFE INDIGENA	136	0	12	11	0	0	0	0	0	0	0	0	0	0	0	0	0	0	0	0	136	0	12	11	n.d.	11	12
	PRIMARIA INDIGENA	0	0	0	0	1,527	85	85	30	0	0	0	0	0	0	0	0	0	0	0	0	1,527	85	85	30	18	18	51
	PRIMARIA	1,078	0	139	133	26,792	1,259	1,259	314	4,696	164	164	18	1,214	70	70	14	0	0	0	0	33,780	1,493	1,632	479	23	21	71
	SECUNDARIA COMUNITARIA	570	0	80	38	0	0	0	0	0	0	0	0	0	0	0	0	0	0	0	0	570	0	80	38	n.d.	7	15
	SECUNDARIA GENERAL	0	0	0	0	3,696	125	230	11	1,034	30	117	5	469	25	73	5	0	0	0	0	5,199	180	420	21	29	12	248
	SECUNDARIA PARA TRABAJADORE	0	0	0	0	0	0	0	0	0	0	0	0	0	0	0	0	0	0	0	0	0	0	0	0	n.d.	n.d.	n.d.
	TELESECUNDARIA	0	0	0	0	7,281	741	490	226	0	0	0	0	0	0	0	0	0	0	0	0	7,281	741	490	226	10	15	32
	SECUNDARIA TECNICA	0	0	0	0	3,081	113	174	13	0	0	0	0	0	0	0	0	0	0	0	0	3,081	113	174	13	27	18	237
	SECUNDARIA MIGRANTE	0	0	0	0	0	0	0	0	0	0	0	0	0	0	0	0	0	0	0	0	0	0	0	0	n.d.	n.d.	n.d.
SECUNDARIA	570	0	80	38	14,058	979	894	250	1,034	30	117	5	469	25	73	5	0	0	0	0	16,131	1,034	1,164	298	16	14	54	
EDUCACION BASICA	2,508	0	332	297	51,763	2,799	2,714	791	6,793	241	328	34	2,556	136	184	37	0	0	0	0	63,620	3,176	3,558	1,159	20	18	55	
MEDIO SUPERIOR	PROFESIONAL TECNICO	0	0	0	0	0	0	0	0	0	0	0	0	50	2	7	1	0	0	0	0	50	2	7	1	25	7	50
	BACHILLERATO GENERAL 2 AÑOS	0	0	0	0	0	0	0	0	911	17	63	3	984	26	98	7	0	0	0	0	1,895	43	161	10	44	12	190
	BACHILLERATO GENERAL 3 AÑOS	0	0	0	0	2,557	107	217	33	1,937	42	59	8	51	3	12	1	0	0	0	0	4,545	152	288	42	30	16	108
	BACHILLERATO TECNOLOGICO	3,499	91	133	6	0	0	0	0	0	0	0	0	55	3	15	1	0	0	0	0	3,554	94	148	7	38	24	508
	BACHILLERATO	3,499	91	133	6	2,557	107	217	33	2,848	59	122	11	1,090	32	125	9	0	0	0	0	9,994	289	597	59	35	17	169
EDUCACION MEDIA SUPERIOR	3,499	91	133	6	2,557	107	217	33	2,848	59	122	11	1,140	34	132	10	0	0	0	0	10,044	291	604	60	35	17	167	
SUPERIOR	NORMAL LICENCIATURA	0	0	0	0	0	0	0	0	0	0	0	0	99	0	21	1	0	0	0	0	99	0	21	1	n.d.	5	99
	LICENCIATURA UNIVERSITARIA	0	0	0	0	391	0	40	2	0	0	0	0	450	0	71	2	1,480	66	1	0	2,321	0	177	5	n.d.	13	464
	LICENCIATURA TECNOLÓGICA	0	0	0	0	1,272	0	43	1	0	0	0	0	0	0	0	0	0	0	0	0	1,272	0	43	1	n.d.	30	1272
	LICENCIATURA	0	0	0	0	1,663	0	83	3	0	0	0	0	549	0	92	3	1,480	66	1	0	3,692	0	241	7	n.d.	15	527
	POSGRADO	0	0	0	0	0	0	0	0	0	0	0	0	0	0	0	0	26	0	0	0	26	0	0	0	n.d.	n.d.	n.d.
EDUC. SUPERIOR Y POSGRADO	0	0	0	0	1,663	0	83	3	0	0	0	0	549	0	92	3	1,506	66	1	0	3,718	0	241	7	n.d.	15	531	
OTROS SERVICIOS	EDUCACION INICIAL ESCOLARIZADA	0	0	0	0	78	5	4	1	28	4	1	1	238	19	2	3	0	0	0	0	344	28	7	5	12	49	69
	U.S.A.E.R.	0	0	0	0	846	0	45	8	171	0	7	1	0	0	0	0	0	0	0	0	1,017	0	52	9	n.d.	20	113
	C.A.M.	0	0	0	0	281	34	33	7	0	0	0	0	0	0	0	0	0	0	0	0	281	34	33	7	8	9	40
	EDUCACION ESPECIAL	0	0	0	0	1,127	34	78	15	171	0	7	1	0	0	0	0	0	0	0	0	1,298	34	85	16	38	15	81
	CAPACITACION PARA EL TRABAJO	0	0	0	0	0	0	0	0	16,601	1,168	163	3	214	22	43	13	0	0	0	0	16,815	1,190	206	16	14	82	1051
	EDUCACION BASICA PARA ADULTOS	0	0	0	0	301	0	10	2	0	0	0	0	0	0	0	0	0	0	0	0	301	0	10	2	n.d.	30	151
	OTROS SERVICIOS	0	0	0	0	1,506	39	92	18	16,800	1,172	171	5	452	41	45	16	0	0	0	0	18,758	1,252	308	39	15	61	481
<b>TOTAL ESCOLARIZADO</b>	<b>6,007</b>	<b>91</b>	<b>465</b>	<b>303</b>	<b>57,489</b>	<b>2,945</b>	<b>3,106</b>	<b>845</b>	<b>26,441</b>	<b>1,472</b>	<b>621</b>	<b>50</b>	<b>4,697</b>	<b>211</b>	<b>453</b>	<b>66</b>	<b>1,506</b>	<b>0</b>	<b>66</b>	<b>1</b>	<b>96,140</b>	<b>4,719</b>	<b>4,711</b>	<b>1,265</b>	<b>20</b>	<b>20</b>	<b>76</b>	
<b>NO ESCOLARIZADO</b>																												
OTROS	EDUC. INICIAL NO ESCOLARIZADA	0	0	0	0	2930	230	230	226	0	0	0	0	0	0	0	0	0	0	0	0	2,930	230	230	226	13	13	13
	EDUC. INI. NO ESC. CONAFE	0	0	0	0	0	0	0	0	0	0	0	0	0	0	0	0	0	0	0	0	0	0	0	0	n.d.	n.d.	n.d.
	EDUC. INICIAL INDIGENA NO ESC.	0	0	0	0	445	24	24	22	0	0	0	0	0	0	0	0	0	0	0	0	445	24	24	22	19	19	20
	EDUCACION INICIAL	0	0	0	0	3375	254	254	248	0	0	0	0	0	0	0	0	0	0	0	0	3375	254	254	248	13	13	14
MEDIO SUP.	BACHILLERATO GENERAL	37	0	4	1	0	0	0	0	0	0	0	0	24	0	10	1	0	0	0	0	61	0	14	2	n.d.	4	31
	BACHILLERATO TECNOLOGICO	53	3	0	0	0	0	0	0	0	0	0	0	0	0	0	0	0	0	0	0	53	3	0	0	18	n.d.	n.d.
	EDUCACION MEDIA SUPERIOR	90	3	4	1	0	0	0	0	0	0	0	0	24	0	10	1	0	0	0	0	114	3	14	2	38	8	57
SUPERIOR	NORMAL LICENCIATURA	0	0	0	0	0	0	0	0	0	0	0	0	0	0	0	0	0	0	0	0	0	0	0	0	n.d.	n.d.	n.d.
	LICENCIATURA UNIVERSITARIA	0	0	0	0	0	0	0	0	0	0	0	0	345	0	29	1	0	0	0	0	345	0	29	1	n.d.	12	345
	LICENCIATURA TECNOLÓGICA	0	0	0	0	241	0	0	0	0	0	0	0	0	0	0	0	0	0	0	0	241	0	0	0	n.d.	n.d.	n.d.
	LICENCIATURA	0	0	0	0	241	0	0	0	0	0	0	0	345	0	29	1	0	0	0	0	586	0	29	1	n.d.	20	586
	POSGRADO	0	0	0	0	0	0	0	0	0	0	0	0	40	0	8	1	0	0	0	0	40	0	8	1	n.d.	5	40
	EDUC. SUPERIOR Y POSGRADO	0	0	0	0	241	0	0	0	0	0	0	0	385	0	37	2	0	0	0	0	626	0	37	2	n.d.	17	313
<b>TOTAL NO ESCOLARIZADO</b>	<b>90</b>	<b>3</b>	<b>4</b>	<b>1</b>	<b>3,616</b>	<b>254</b>	<b>254</b>	<b>248</b>	<b>0</b>	<b>0</b>	<b>0</b>	<b>0</b>	<b>409</b>	<b>0</b>	<b>47</b>	<b>3</b>	<b>0</b>	<b>0</b>	<b>0</b>	<b>0</b>	<b>4,115</b>	<b>257</b>	<b>305</b>	<b>252</b>	<b>16</b>	<b>13</b>	<b>16</b>	
<b>TOTAL GENERAL EN LA REGIÓN</b>	<b>6,097</b>	<b>94</b>	<b>469</b>	<b>304</b>	<b>61,105</b>	<b>3,199</b>	<b>3,360</b>	<b>1,093</b>	<b>26,441</b>	<b>1,472</b>	<b>621</b>	<b>50</b>	<b>5,106</b>	<b>211</b>	<b>500</b>	<b>69</b>	<b>1,506</b>	<b>0</b>	<b>66</b>	<b>1</b>	<b>100,255</b>	<b>4,976</b>	<b>5,016</b>	<b>1,517</b>	<b>20</b>			



RESUMEN GENERAL DE ESTADÍSTICA  
REGIÓN HUASTECA  
INICIO DE CURSOS 2017-2018

TIPO	NIVEL Y SERVICIO	TOTAL DE LA REGIÓN				RELACION			
		ALUMNOS	GRUPOS	DOCENTES	ESCUELAS	ALUMNOS	DOCENTES	ESCUELAS	DOCENTE
<b>ESCOLARIZADO</b>									
BÁSICA	PREESCOLAR INICIAL	557	27	27	10	21	21	56	3
	PREESCOLAR GENERAL	21,923	1,135	1,135	459	19	19	48	2
	PREESCOLAR CONAFE	1,684	0	207	214	n.d.	8	8	1
	PREESCOLAR CONAFE INDÍGENA	407	0	59	59	n.d.	7	7	1
	PREESCOLAR INDÍGENA	10,083	652	652	388	15	15	26	2
	<b>PREESCOLAR</b>	<b>34,654</b>	<b>1,814</b>	<b>2,080</b>	<b>1,130</b>	<b>19</b>	<b>17</b>	<b>31</b>	<b>2</b>
	PRIMARIA GENERAL	69,278	3,406	3,406	666	20	20	104	5
	PRIMARIA CONAFE	1,319	0	158	139	n.d.	8	9	1
	PRIMARIA CONAFE INDÍGENA	503	0	52	42	n.d.	10	12	1
	PRIMARIA INDÍGENA	15,762	949	949	315	17	17	50	3
	<b>PRIMARIA</b>	<b>86,862</b>	<b>4,355</b>	<b>4,565</b>	<b>1,162</b>	<b>20</b>	<b>19</b>	<b>75</b>	<b>4</b>
	SECUNDARIA COMUNITARIA	915	0	104	44	n.d.	9	21	2
	SECUNDARIA GENERAL	14,620	487	1,037	49	30	14	298	21
	SECUNDARIA PARA TRABAJADORES	0	0	0	0	n.d.	n.d.	n.d.	n.d.
	TELESECUNDARIA	22,533	1,657	1,506	415	14	15	54	4
	SECUNDARIA TÉCNICA	9,386	323	503	31	29	19	303	16
	SECUNDARIA MIGRANTE	3	2	1	1	2	3	3	1
	<b>SECUNDARIA</b>	<b>47,457</b>	<b>2,469</b>	<b>3,151</b>	<b>540</b>	<b>19</b>	<b>15</b>	<b>88</b>	<b>6</b>
	<b>EDUCACION BASICA</b>	<b>168,973</b>	<b>8,638</b>	<b>9,796</b>	<b>2,832</b>	<b>20</b>	<b>17</b>	<b>60</b>	<b>3</b>
MEDIO SUPERIOR	PROFESIONAL TÉCNICO	19	3	13	1	6	1	19	13
	BACHILLERATO GENERAL 2 AÑOS	2,492	67	214	20	37	12	125	11
	BACHILLERATO GENERAL 3 AÑOS	22,200	646	1,029	137	34	22	162	8
	BACHILLERATO TECNOLÓGICO	11,734	322	495	21	36	24	559	24
	<b>BACHILLERATO</b>	<b>36,426</b>	<b>1,035</b>	<b>1,738</b>	<b>178</b>	<b>35</b>	<b>21</b>	<b>205</b>	<b>10</b>
	<b>EDUCACION MEDIA SUPERIOR</b>	<b>36,445</b>	<b>1,038</b>	<b>1,751</b>	<b>179</b>	<b>35</b>	<b>21</b>	<b>204</b>	<b>10</b>
SUPERIOR	NORMAL LICENCIATURA	336	0	32	1	n.d.	11	336	32
	LICENCIATURA UNIVERSITARIA	4,971	0	415	13	n.d.	12	382	32
	LICENCIATURA TECNOLÓGICA	3,833	0	149	3	n.d.	26	1278	50
	<b>LICENCIATURA</b>	<b>9,140</b>	<b>0</b>	<b>596</b>	<b>17</b>	<b>n.d.</b>	<b>15</b>	<b>538</b>	<b>35</b>
	POSGRADO	95	0	100	0	n.d.	1	n.d.	n.d.
	<b>EDUC. SUPERIOR Y POSGRADO</b>	<b>9,235</b>	<b>0</b>	<b>696</b>	<b>17</b>	<b>n.d.</b>	<b>13</b>	<b>543</b>	<b>41</b>
OTROS SERVICIOS	EDUCACION INICIAL ESCOLARIZADA	449	26	4	7	17	112	64	1
	U.S.A.E.R.	2,063	0	107	16	n.d.	19	129	7
	C.A.M.	670	86	93	17	8	7	39	5
	EDUCACION ESPECIAL	2,733	86	200	33	32	14	83	6
	CAPACITACION PARA EL TRABAJO	25,372	1,816	410	26	14	62	976	16
	EDUCACION BASICA PARA ADULTOS	713	0	39	12	n.d.	18	59	3
	<b>OTROS SERVICIOS</b>	<b>29,267</b>	<b>1,928</b>	<b>653</b>	<b>78</b>	<b>15</b>	<b>45</b>	<b>375</b>	<b>8</b>
	<b>TOTAL ESCOLARIZADO</b>	<b>243,920</b>	<b>11,604</b>	<b>12,896</b>	<b>3,106</b>	<b>21</b>	<b>19</b>	<b>79</b>	<b>4</b>
<b>NO ESCOLARIZADO</b>									
OTROS	EDUC. INICIAL NO ESCOLARIZADA	7,158	590	590	590	12	12	12	1
	EDUC. INI. NO ESC. CONAFE	0	0	0	0	n.d.	n.d.	n.d.	n.d.
	EDUC. INICIAL INDÍGENA NO ESC.	3,029	242	229	218	13	13	14	1
	<b>EDUCACION INICIAL</b>	<b>10187</b>	<b>832</b>	<b>819</b>	<b>808</b>	<b>12</b>	<b>12</b>	<b>13</b>	<b>1</b>
MEDIO SUP.	BACHILLERATO GENERAL	36	0	9	2	n.d.	4	18	5
	BACHILLERATO TECNOLÓGICO	75	2	0	0	38	n.d.	n.d.	n.d.
	<b>EDUCACION MEDIA SUPERIOR</b>	<b>111</b>	<b>2</b>	<b>9</b>	<b>2</b>	<b>56</b>	<b>12</b>	<b>56</b>	<b>5</b>
SUPERIOR	NORMAL LICENCIATURA	0	0	0	0	n.d.	n.d.	n.d.	n.d.
	LICENCIATURA UNIVERSITARIA	1,901	0	56	3	n.d.	34	634	19
	LICENCIATURA TECNOLÓGICA	0	0	0	0	n.d.	n.d.	n.d.	n.d.
	<b>LICENCIATURA</b>	<b>1901</b>	<b>0</b>	<b>56</b>	<b>3</b>	<b>n.d.</b>	<b>34</b>	<b>634</b>	<b>19</b>
	POSGRADO	505	0	22	2	n.d.	23	253	11
<b>EDUC. SUPERIOR Y POSGRADO</b>	<b>2406</b>	<b>0</b>	<b>78</b>	<b>5</b>	<b>n.d.</b>	<b>31</b>	<b>481</b>	<b>16</b>	
<b>TOTAL NO ESCOLARIZADO</b>	<b>12,704</b>	<b>834</b>	<b>906</b>	<b>815</b>	<b>15</b>	<b>14</b>	<b>16</b>	<b>1</b>	
<b>TOTAL GENERAL EN LA REGIÓN</b>		<b>256,624</b>	<b>12,438</b>	<b>13,802</b>	<b>3,921</b>	<b>21</b>	<b>19</b>	<b>65</b>	<b>4</b>

\* En Educación Inicial no Escolarizada en la columna de escuelas se reportan localidades: que son atendidas por 130 módulos de Educación Inicial no Escolarizada., en Educación Inicial no Escolarizada Indígena se reportan 235 Centros

\* Capacitación para el Trabajo no rinde Estadística de Inicio de Cursos. Las cifras reportadas corresponden a fin de ciclo escolar 2016-2017

\* USAER. Educación Básica para adultos, Conafe, Superior y Posgrado no reportan grupos

\* En Educación Básica para Adultos en escuelas se reportan 21 CEBAs, 8 Misiones Culturales y 4 Salas de Lectura

RESUMEN GENERAL POR SOSTENIMIENTO  
REGION HUASTECA  
INICIO DE CURSOS 2017-2018

TIPO	NIVEL Y SERVICIO	SOSTENIMIENTOS																				TOTAL DE LA REGION				RELACION ALUMNO		
		FEDERAL				ESTATAL TRANSFERIDO				ESTATAL REGULAR				PARTICULAR				AUTONOMO				ALUM.	GPO.	DOC.	ESC.	GPO.	DOC.	ESC.
		ALUM.	GPO.	DOC.	ESC.	ALUM.	GPO.	DOC.	ESC.	ALUM.	GPO.	DOC.	ESC.	ALUM.	GPO.	DOC.	ESC.	ALUM.	GPO.	DOC.	ESC.							
<b>ESCOLARIZADO</b>																												
BÁSICA	PREESCOLAR INICIAL	0	0	0	0	124	7	7	2	314	15	15	5	119	5	5	3	0	0	0	0	557	27	27	10	21	21	56
	PREESCOLAR GENERAL	0	0	0	0	20,121	1,037	1,037	430	704	38	38	9	1,098	60	60	20	0	0	0	0	21,923	1,135	1,135	459	19	19	48
	PREESCOLAR CONAFE	1,684	0	207	214	0	0	0	0	0	0	0	0	0	0	0	0	0	0	0	0	1,684	0	207	214	n.d.	8	8
	PREESCOLAR CONAFE INDIGENA	407	0	59	59	0	0	0	0	0	0	0	0	0	0	0	0	0	0	0	0	407	0	59	59	n.d.	7	7
	PREESCOLAR INDIGENA	0	0	0	0	10,083	652	652	388	0	0	0	0	0	0	0	0	0	0	0	0	10,083	652	652	388	15	15	26
	PREESCOLAR	2,091	0	266	273	30,328	1,696	1,696	820	1,018	53	53	14	1,217	65	65	23	0	0	0	0	34,654	1,814	2,080	1,130	19	17	31
	PRIMARIA GENERAL	0	0	0	0	62,675	3,124	3,124	629	4,835	196	196	22	1,768	86	86	15	0	0	0	0	69,278	3,406	3,406	666	20	20	104
	PRIMARIA CONAFE	1,319	0	158	139	0	0	0	0	0	0	0	0	0	0	0	0	0	0	0	0	1,319	0	158	139	n.d.	8	9
	PRIMARIA CONAFE INDIGENA	503	0	52	42	0	0	0	0	0	0	0	0	0	0	0	0	0	0	0	0	503	0	52	42	n.d.	10	12
	PRIMARIA INDIGENA	0	0	0	0	15,762	949	949	315	0	0	0	0	0	0	0	0	0	0	0	0	15,762	949	949	315	17	17	50
	PRIMARIA	1,822	0	210	181	78,437	4,073	4,073	944	4,835	196	196	22	1,768	86	86	15	0	0	0	0	86,862	4,355	4,565	1,162	20	19	75
	SECUNDARIA COMUNITARIA	915	0	104	44	0	0	0	0	0	0	0	0	0	0	0	0	0	0	0	0	915	0	104	44	n.d.	9	21
	SECUNDARIA GENERAL	0	0	0	0	13,164	423	866	34	769	23	53	4	687	41	118	11	0	0	0	0	14,620	487	1,037	49	30	14	298
	SECUNDARIA PARA TRABAJADORE	0	0	0	0	0	0	0	0	0	0	0	0	0	0	0	0	0	0	0	0	0	0	0	0	n.d.	n.d.	n.d.
	TELESECUNDARIA	0	0	0	0	22,533	1,657	1,506	415	0	0	0	0	0	0	0	0	0	0	0	0	22,533	1,657	1,506	415	14	15	54
	SECUNDARIA TECNICA	0	0	0	0	9,386	323	503	31	0	0	0	0	0	0	0	0	0	0	0	0	9,386	323	503	31	29	19	303
	SECUNDARIA MIGRANTE	0	0	0	0	3	2	1	1	0	0	0	0	0	0	0	0	0	0	0	0	3	2	1	1	2	3	3
SECUNDARIA	915	0	104	44	45,086	2,405	2,876	481	769	23	53	4	687	41	118	11	0	0	0	0	47,457	2,469	3,151	540	19	15	88	
EDUCACION BASICA	4,828	0	580	498	153,851	8,174	8,645	2,245	6,622	272	302	40	3,672	192	269	49	0	0	0	0	168,973	8,638	9,796	2,832	20	17	60	
MEDIO SUPERIOR	PROFESIONAL TECNICO	0	0	0	0	0	0	0	0	0	0	0	0	19	3	13	1	0	0	0	0	19	3	13	1	6	1	19
	BACHILLERATO GENERAL 2 AÑOS	0	0	0	0	0	0	0	0	1,074	22	74	6	1,418	45	140	14	0	0	0	0	2,492	67	214	20	37	12	125
	BACHILLERATO GENERAL 3 AÑOS	0	0	0	0	7,086	295	575	90	14,611	322	383	41	503	29	71	6	0	0	0	0	22,200	646	1,029	137	34	22	162
	BACHILLERATO TECNOLOGICO	7,430	190	288	12	0	0	0	0	4,158	125	190	8	146	7	17	1	0	0	0	0	11,734	322	495	21	36	24	559
	BACHILLERATO	7,430	190	288	12	7,086	295	575	90	19,843	469	647	55	2,067	81	228	21	0	0	0	0	36,426	1,035	1,738	178	35	21	205
EDUCACION MEDIA SUPERIOR	7,430	190	288	12	7,086	295	575	90	19,843	469	647	55	2,067	81	241	22	0	0	0	0	36,445	1,038	1,751	179	35	21	204	
SUPERIOR	NORMAL LICENCIATURA	0	0	0	0	336	0	32	1	0	0	0	0	0	0	0	0	0	0	0	0	336	0	32	1	n.d.	11	336
	LICENCIATURA UNIVERSITARIA	0	0	0	0	1,647	0	108	6	0	0	0	0	715	0	206	5	2,609	0	101	2	4,971	0	415	13	n.d.	12	382
	LICENCIATURA TECNOLÓGICA	1,997	0	79	1	1,836	0	70	2	0	0	0	0	0	0	0	0	0	0	0	0	3,833	0	149	3	n.d.	26	1278
	LICENCIATURA	1,997	0	79	1	3,819	0	210	9	0	0	0	0	715	0	206	5	2,609	0	101	2	9,140	0	596	17	n.d.	15	538
	POSGRADO	6	0	0	0	0	0	0	0	0	0	0	0	85	0	100	0	4	0	0	0	95	0	100	0	n.d.	1	n.d.
EDUC. SUPERIOR Y POSGRADO	2,003	0	79	1	3,819	0	210	9	0	0	0	0	800	0	306	5	2,613	0	101	2	9,235	0	696	17	n.d.	13	543	
OTROS SERVICIOS	EDUCACION INICIAL ESCOLARIZADA	0	0	0	0	66	4	3	1	64	7	1	2	319	15	0	4	0	0	0	0	449	26	4	7	17	112	64
	U.S.A.E.R.	0	0	0	0	1,825	0	101	14	238	0	6	2	0	0	0	0	0	0	0	0	2,063	0	107	16	n.d.	19	129
	C.A.M.	0	0	0	0	670	86	93	17	0	0	0	0	0	0	0	0	0	0	0	0	670	86	93	17	8	7	39
	EDUCACION ESPECIAL	0	0	0	0	2,495	86	194	31	238	0	6	2	0	0	0	0	0	0	0	0	2,733	86	200	33	32	14	83
	CAPACITACION PARA EL TRABAJO	1,238	109	36	2	0	0	0	0	23,726	1,657	319	5	408	50	55	19	0	0	0	0	25,372	1,816	410	26	14	62	976
	EDUCACION BASICA PARA ADULTOS	0	0	0	0	713	0	39	12	0	0	0	0	0	0	0	0	0	0	0	0	713	0	39	12	n.d.	18	59
	OTROS SERVICIOS	1,238	109	36	2	3,274	90	236	44	24,028	1,664	326	9	727	65	55	23	0	0	0	0	29,267	1,928	653	78	15	45	375
<b>TOTAL ESCOLARIZADO</b>	<b>15,499</b>	<b>299</b>	<b>983</b>	<b>513</b>	<b>168,030</b>	<b>8,559</b>	<b>9,666</b>	<b>2,388</b>	<b>50,493</b>	<b>2,405</b>	<b>1,275</b>	<b>104</b>	<b>7,285</b>	<b>341</b>	<b>871</b>	<b>99</b>	<b>2,613</b>	<b>0</b>	<b>101</b>	<b>2</b>	<b>243,920</b>	<b>11,604</b>	<b>12,896</b>	<b>3,106</b>	<b>21</b>	<b>19</b>	<b>79</b>	
<b>NO ESCOLARIZADO</b>																												
OTROS	EDUC. INICIAL NO ESCOLARIZADA	0	0	0	0	7158	590	590	590	0	0	0	0	0	0	0	0	0	0	0	0	7,158	590	590	590	12	12	12
	EDUC. INI. NO ESC. CONAFE	0	0	0	0	0	0	0	0	0	0	0	0	0	0	0	0	0	0	0	0	0	0	0	0	n.d.	n.d.	n.d.
	EDUC. INICIAL INDIGENA NO ESC.	0	0	0	0	3029	242	229	218	0	0	0	0	0	0	0	0	0	0	0	0	3,029	242	229	218	13	13	14
	EDUCACION INICIAL	0	0	0	0	10187	832	819	808	0	0	0	0	0	0	0	0	0	0	0	0	10187	832	819	808	12	12	13
MEDIO SUP.	BACHILLERATO GENERAL	36	0	9	2	0	0	0	0	0	0	0	0	0	0	0	0	0	0	0	0	36	0	9	2	n.d.	4	18
	BACHILLERATO TECNOLÓGICO	75	2	0	0	0	0	0	0	0	0	0	0	0	0	0	0	0	0	0	0	75	2	0	0	38	n.d.	n.d.
	EDUCACION MEDIA SUPERIOR	111	2	9	2	0	0	0	0	0	0	0	0	0	0	0	0	0	0	0	0	111	2	9	2	56	12	56
SUPERIOR	NORMAL LICENCIATURA	0	0	0	0	0	0	0	0	0	0	0	0	0	0	0	0	0	0	0	0	0	0	0	0	n.d.	n.d.	n.d.
	LICENCIATURA UNIVERSITARIA	0	0	0	0	359	0	41	1	0	0	0	0	1542	0	15	2	0	0	0	0	1,901	0	56	3	n.d.	34	634
	LICENCIATURA TECNOLÓGICA	0	0	0	0	0	0	0	0	0	0	0	0	0	0	0	0	0	0	0	0	0	0	0	0	n.d.	n.d.	n.d.
	LICENCIATURA	0	0	0	0	359	0	41	1	0	0	0	0	1542	0	15	2	0	0	0	0	1,901	0	56	3	n.d.	34	634
	POSGRADO	0	0	0	0	134	0	0	0	0	0	0	0	371	0	22	2	0	0	0	0	505	0	22	2	n.d.	23	253
	EDUC. SUPERIOR Y POSGRADO	0	0	0	0	493	0	41	1	0	0	0	0	1913	0	37	4	0	0	0	0	2,406	0	78	5	n.d.	31	481
<b>TOTAL NO ESCOLARIZADO</b>	<b>111</b>	<b>2</b>	<b>9</b>	<b>2</b>	<b>10,680</b>	<b>832</b>	<b>860</b>	<b>809</b>	<b>0</b>	<b>0</b>	<b>0</b>	<b>0</b>	<b>1,913</b>	<b>0</b>	<b>37</b>	<b>4</b>	<b>0</b>	<b>0</b>	<b>0</b>	<b>0</b>	<b>12,704</b>	<b>834</b>	<b>906</b>	<b>815</b>	<b>15</b>	<b>14</b>	<b>16</b>	
<b>TOTAL GENERAL EN LA REGION</b>		<b>15,610</b>	<b>301</b>	<b>992</b>	<b>515</b>	<b>178,710</b>	<b>9,391</b>	<b>10,526</b> </																				



# PRINCIPALES CIFRAS EDUCATIVAS



RESUMEN POR  
U.R.S.E. Y MUNICIPIO

CICLO ESCOLAR  
2017-2018

RESUMEN GENERAL POR SOSTENIMIENTO  
U.R.S.E. ALTIPLANO  
INICIO DE CURSOS 2017-2018

TIPO	NIVEL Y SERVICIO	SOSTENIMIENTOS																				TOTAL DE U.R.S.E.				RELACION ALUMNO		
		FEDERAL				ESTATAL TRANSFERIDO				ESTATAL REGULAR				PARTICULAR				AUTONOMO				ALUM.	GPO.	DOC.	ESC.	GPO.	DOC.	ESC.
		ALUM.	GPO.	DOC.	ESC.	ALUM.	GPO.	DOC.	ESC.	ALUM.	GPO.	DOC.	ESC.	ALUM.	GPO.	DOC.	ESC.	ALUM.	GPO.	DOC.	ESC.							
<b>ESCOLARIZADO</b>																												
BÁSICA	PREESCOLAR INICIAL	0	0	0	0	93	4	4	1	57	3	3	1	198	11	11	4	0	0	0	0	348	18	18	6	19	19	58
	PREESCOLAR GENERAL	0	0	0	0	5,662	293	293	122	244	12	12	4	476	27	27	11	0	0	0	0	6,382	332	332	137	19	19	47
	PREESCOLAR CONAFE	441	0	50	66	0	0	0	0	0	0	0	0	0	0	0	0	0	0	0	0	441	0	50	66	n.d.	9	7
	PREESCOLAR CONAFE INDIGENA	0	0	0	0	0	0	0	0	0	0	0	0	0	0	0	0	0	0	0	0	0	0	0	0	n.d.	n.d.	n.d.
	PREESCOLAR INDIGENA	0	0	0	0	0	0	0	0	0	0	0	0	0	0	0	0	0	0	0	0	0	0	0	0	n.d.	n.d.	n.d.
	PREESCOLAR	441	0	50	66	5,755	297	297	123	301	15	15	5	674	38	38	15	0	0	0	0	7,171	350	400	209	20	18	34
	PRIMARIA GENERAL	0	0	0	0	14,152	661	661	169	2,645	87	87	10	776	40	40	8	0	0	0	0	17,573	788	788	187	22	22	94
	PRIMARIA CONAFE	301	0	37	37	0	0	0	0	0	0	0	0	0	0	0	0	0	0	0	0	301	0	37	37	n.d.	8	8
	PRIMARIA CONAFE INDIGENA	0	0	0	0	0	0	0	0	0	0	0	0	0	0	0	0	0	0	0	0	0	0	0	0	n.d.	n.d.	n.d.
	PRIMARIA INDIGENA	0	0	0	0	0	0	0	0	0	0	0	0	0	0	0	0	0	0	0	0	0	0	0	0	n.d.	n.d.	n.d.
	PRIMARIA	301	0	37	37	14,152	661	661	169	2,645	87	87	10	776	40	40	8	0	0	0	0	17,874	788	825	224	23	22	80
	SECUNDARIA COMUNITARIA	151	0	11	8	0	0	0	0	0	0	0	0	0	0	0	0	0	0	0	0	151	0	11	8	n.d.	14	19
	SECUNDARIA GENERAL	0	0	0	0	3,616	113	258	9	157	6	23	1	321	16	45	4	0	0	0	0	4,094	135	326	14	30	13	292
	SECUNDARIA PARA TRABAJADORE	0	0	0	0	0	0	0	0	0	0	0	0	0	0	0	0	0	0	0	0	0	0	0	0	n.d.	n.d.	n.d.
	TELESECUNDARIA	0	0	0	0	2,737	319	179	102	0	0	0	0	0	0	0	0	0	0	0	0	2,737	319	179	102	9	15	27
	SECUNDARIA TECNICA	0	0	0	0	1,555	47	73	4	0	0	0	0	0	0	0	0	0	0	0	0	1,555	47	73	4	33	21	389
	SECUNDARIA MIGRANTE	0	0	0	0	0	0	0	0	0	0	0	0	0	0	0	0	0	0	0	0	0	0	0	0	n.d.	n.d.	n.d.
SECUNDARIA	151	0	11	8	7,908	479	510	115	157	6	23	1	321	16	45	4	0	0	0	0	8,537	501	589	128	17	14	67	
EDUCACION BASICA	893	0	98	111	27,815	1,437	1,468	407	3,103	108	125	16	1,771	94	123	27	0	0	0	0	33,582	1,639	1,814	561	20	19	60	
MEDIO SUPERIOR	PROFESIONAL TECNICO	0	0	0	0	0	0	0	0	0	0	0	0	0	0	0	0	0	0	0	0	0	0	0	0	n.d.	n.d.	n.d.
	BACHILLERATO GENERAL 2 AÑOS	0	0	0	0	0	0	0	0	860	16	45	3	0	0	0	0	839	20	48	2	1,699	36	93	5	47	18	340
	BACHILLERATO GENERAL 3 AÑOS	469	11	18	1	708	48	51	15	949	18	20	2	92	4	26	1	0	0	0	0	2,218	81	115	19	27	19	117
	BACHILLERATO TECNOLOGICO	932	32	59	2	0	0	0	0	784	18	31	2	0	0	0	0	0	0	0	0	1,716	50	90	4	34	19	429
	BACHILLERATO	1,401	43	77	3	708	48	51	15	2,593	52	96	7	92	4	26	1	839	20	48	2	5,633	167	298	28	34	19	201
EDUCACION MEDIA SUPERIOR	1,401	43	77	3	708	48	51	15	2,593	52	96	7	92	4	26	1	839	20	48	2	5,633	167	298	28	34	19	201	
SUPERIOR	NORMAL LICENCIATURA	0	0	0	0	645	0	55	2	0	0	0	0	0	0	0	0	0	0	0	0	645	0	55	2	n.d.	12	323
	LICENCIATURA UNIVERSITARIA	0	0	0	0	162	0	13	1	0	0	0	0	665	0	194	1	1,162	0	35	1	1,989	0	242	3	n.d.	8	663
	LICENCIATURA TECNOLÓGICA	1,619	0	69	1	0	0	0	0	0	0	0	0	0	0	0	0	0	0	0	0	1,619	0	69	1	n.d.	23	1619
	LICENCIATURA	1,619	0	69	1	807	0	68	3	0	0	0	0	665	0	194	1	1,162	0	35	1	4,253	0	366	6	n.d.	12	709
	POSGRADO	0	0	0	0	0	0	0	0	0	0	0	0	0	0	0	0	0	0	0	0	0	0	0	0	n.d.	n.d.	n.d.
EDUC. SUPERIOR Y POSGRADO	1,619	0	69	1	807	0	68	3	0	0	0	0	665	0	194	1	1,162	0	35	1	4,253	0	366	6	n.d.	12	709	
OTROS SERVICIOS	EDUCACION INICIAL ESCOLARIZADA	0	0	0	0	52	5	5	1	27	2	1	1	491	21	1	4	0	0	0	0	570	28	7	6	20	81	95
	U.S.A.E.R.	0	0	0	0	724	0	35	6	127	0	0	1	0	0	0	0	0	0	0	0	851	0	35	7	n.d.	24	122
	C.A.M.	0	0	0	0	87	9	9	2	0	0	0	0	0	0	0	0	0	0	0	0	87	9	9	2	10	10	44
	EDUCACION ESPECIAL	0	0	0	0	811	9	44	8	127	0	0	1	0	0	0	0	0	0	0	0	938	9	44	9	104	21	104
	CAPACITACION PARA EL TRABAJO	1,694	123	20	2	0	0	0	0	85	9	36	1	177	15	14	5	0	0	0	0	1,956	147	70	8	13	28	245
	EDUCACION BASICA PARA ADULTOS	0	0	0	0	0	0	0	0	0	0	0	0	0	0	0	0	0	0	0	0	0	0	0	0	n.d.	n.d.	n.d.
	OTROS SERVICIOS	1,694	123	20	2	863	14	49	9	239	11	37	3	668	36	15	9	0	0	0	0	3,464	184	121	23	19	29	151
TOTAL ESCOLARIZADO	5,607	166	264	117	30,193	1,499	1,636	434	5,935	171	258	26	3,196	134	358	38	2,001	20	83	3	46,932	1,990	2,599	618	24	18	76	
<b>NO ESCOLARIZADO</b>																												
OTROS	EDUC. INICIAL NO ESCOLARIZADA	0	0	0	0	854	70	70	70	0	0	0	0	0	0	0	0	0	0	0	0	854	70	70	70	12	12	12
	EDUC. INI. NO ESC. CONAFE	0	0	0	0	0	0	0	0	0	0	0	0	0	0	0	0	0	0	0	0	0	0	0	0	n.d.	n.d.	n.d.
	EDUC. INICIAL INDIGENA NO ESC.	0	0	0	0	0	0	0	0	0	0	0	0	0	0	0	0	0	0	0	0	0	0	0	0	n.d.	n.d.	n.d.
	EDUCACION INICIAL	0	0	0	0	854	70	70	70	0	0	0	0	0	0	0	0	0	0	0	0	854	70	70	70	12	12	12
MEDIO SUP.	BACHILLERATO GENERAL	36	0	4	1	0	0	0	0	0	0	0	0	0	0	0	0	0	0	0	0	36	0	4	1	n.d.	9	36
	BACHILLERATO TECNOLOGICO	19	5	0	0	0	0	0	0	0	0	0	0	0	0	0	0	0	0	0	0	19	5	0	0	4	n.d.	n.d.
	EDUCACION MEDIA SUPERIOR	55	5	4	1	0	0	0	0	0	0	0	0	0	0	0	0	0	0	0	0	55	5	4	1	11	14	55
	NORMAL LICENCIATURA	0	0	0	0	0	0	0	0	0	0	0	0	0	0	0	0	0	0	0	0	0	0	0	0	n.d.	n.d.	n.d.
	LICENCIATURA UNIVERSITARIA	0	0	0	0	0	0	0	0	0	0	0	0	78	0	0	0	0	0	0	0	78	0	0	0	n.d.	n.d.	n.d.
SUPERIOR	LICENCIATURA TECNOLÓGICA	0	0	0	0	0	0	0	0	0	0	0	0	78	0	0	0	0	0	0	0	78	0	0	0	n.d.	n.d.	n.d.
	LICENCIATURA	0	0	0	0	0	0	0	0	0	0	0	0	78	0	0	0	0	0	0	0	78	0	0	0	n.d.	n.d.	n.d.
	POSGRADO	0	0	0	0	0	0	0	0	0	0	0	0	179	0	4	1	0	0	0	0	179	0	4	1	n.d.	45	179
	EDUC. SUPERIOR Y POSGRADO	0	0	0	0	0	0	0	0	0	0	0	0	257	0	4	1	0	0	0	0	257	0	4	1	n.d.	64	257
TOTAL NO ESCOLARIZADO	55	5	4	1	854	70	70	70	0	0	0	0	257	0	4	1	0	0	0	0	1,166	75	78	72	16	15	16	
TOTAL GENERAL DE U.R.S.E.		5,662	171	268	118	31,047	1,569	1,706	504	5,935	171	258	26	3,453	134	362	39	2,001	20	83	3	48,098	2,065	2,677	690	23	18	70

\* En Educación Inicial no Escolarizada en la columna de escuelas se reportan localidades: que son atendidas por 130 módulos de Educación Inicial no Escolarizada., en Educación Inicial no Escolarizada Indígena se reportan 235 Centros

\* Capacitación para el Trabajo no rinde Estadística de Inicio de Cursos. Las cifras reportadas corresponden a fin de ciclo escolar 2016-2017

\* USAER. Educación Básica para adultos, Conafe, Superior y Posgrado no reportan grupos

\* En el sostenimiento Estatal Regular se incluyen las escuelas subsidiadas: preescolar (10), primaria (3), secundaria general (2) y secundaria técnica (1)

\* En Educación Básica para Adultos en escuelas se reportan 21 CEBAS, 8 Misiones Culturales y 4 Salas de Lectura

\* Capacitación para el trabajo en el sostenimiento Estatal Regular se incluye el ICAT

\* Bachillerato general de 3 años en el sostenimiento Estatal Regular se incluye el COBACH-EMSAD

\* Bachillerato tecnológico en el sostenimiento Estatal Regular se incluye el CECYTE Y CONALEP

\* En el nivel superiores Licenciatura Universitaria en el sostenimiento Federal se incluye el Colegio de San Luis

\* En el nivel superiores Licenciatura Universitaria en







RESUMEN GENERAL POR SOSTENIMIENTO  
 MATEHUALA  
 INICIO DE CURSOS 2017-2018

TIPO	NIVEL Y SERVICIO	SOSTENIMIENTOS																				TOTAL DEL MUNICIPIO				RELACION ALUMNO						
		FEDERAL				ESTATAL TRANSFERIDO				ESTATAL REGULAR				PARTICULAR				AUTONOMO				ALUM.	GPO.	DOC.	ESC.	GPO.	DOC.	ESC.				
		ALUM.	GPO.	DOC.	ESC.	ALUM.	GPO.	DOC.	ESC.	ALUM.	GPO.	DOC.	ESC.	ALUM.	GPO.	DOC.	ESC.	ALUM.	GPO.	DOC.	ESC.											
<b>ESCOLARIZADO</b>																																
BÁSICA	PREESCOLAR INICIAL	0	0	0	0	93	4	4	1	57	3	3	1	198	11	11	4	0	0	0	0	0	0	0	0	348	18	18	6	19	19	58
	PREESCOLAR GENERAL	0	0	0	0	3,419	171	171	55	233	10	10	3	463	26	26	10	0	0	0	0	0	0	0	0	4,115	207	207	68	20	20	61
	PREESCOLAR CONAFE	187	0	21	23	0	0	0	0	0	0	0	0	0	0	0	0	0	0	0	0	0	0	0	0	187	0	21	23	n.d.	9	8
	PREESCOLAR CONAFE INDIGENA	0	0	0	0	0	0	0	0	0	0	0	0	0	0	0	0	0	0	0	0	0	0	0	0	0	0	0	0	n.d.	n.d.	n.d.
	PREESCOLAR INDIGENA	0	0	0	0	0	0	0	0	0	0	0	0	0	0	0	0	0	0	0	0	0	0	0	0	0	0	0	0	n.d.	n.d.	n.d.
	PREESCOLAR	187	0	21	23	3,512	175	175	56	290	13	13	4	661	37	37	14	0	0	0	0	0	0	0	0	4,650	225	246	97	21	19	48
	PRIMARIA GENERAL	0	0	0	0	8,833	388	388	70	1,958	62	62	7	692	34	34	7	0	0	0	0	0	0	0	0	11,483	484	484	84	24	24	137
	PRIMARIA CONAFE	68	0	7	7	0	0	0	0	0	0	0	0	0	0	0	0	0	0	0	0	0	0	0	0	68	0	7	7	n.d.	10	10
	PRIMARIA CONAFE INDIGENA	0	0	0	0	0	0	0	0	0	0	0	0	0	0	0	0	0	0	0	0	0	0	0	0	0	0	0	0	n.d.	n.d.	n.d.
	PRIMARIA INDIGENA	0	0	0	0	0	0	0	0	0	0	0	0	0	0	0	0	0	0	0	0	0	0	0	0	0	0	0	0	n.d.	n.d.	n.d.
	PRIMARIA	68	0	7	7	8,833	388	388	70	1,958	62	62	7	692	34	34	7	0	0	0	0	0	0	0	0	11,551	484	491	91	24	24	127
	SECUNDARIA COMUNITARIA	44	0	2	1	0	0	0	0	0	0	0	0	0	0	0	0	0	0	0	0	0	0	0	0	44	0	2	1	n.d.	22	44
	SECUNDARIA GENERAL	0	0	0	0	3,178	94	220	6	157	6	23	1	321	16	45	4	0	0	0	0	0	0	0	0	3,656	116	288	11	32	13	332
	SECUNDARIA PARA TRABAJADORE	0	0	0	0	0	0	0	0	0	0	0	0	0	0	0	0	0	0	0	0	0	0	0	0	0	0	0	0	n.d.	n.d.	n.d.
	TELESECUNDARIA	0	0	0	0	866	102	56	33	0	0	0	0	0	0	0	0	0	0	0	0	0	0	0	0	866	102	56	33	8	15	26
	SECUNDARIA TECNICA	0	0	0	0	886	26	41	2	0	0	0	0	0	0	0	0	0	0	0	0	0	0	0	0	886	26	41	2	34	22	443
	SECUNDARIA MIGRANTE	0	0	0	0	0	0	0	0	0	0	0	0	0	0	0	0	0	0	0	0	0	0	0	0	0	0	0	0	n.d.	n.d.	n.d.
SECUNDARIA	44	0	2	1	4,930	222	317	41	157	6	23	1	321	16	45	4	0	0	0	0	0	0	0	0	5,452	244	387	47	22	14	116	
EDUCACION BASICA	299	0	30	31	17,275	785	880	167	2,405	81	98	12	1,674	87	116	25	0	0	0	0	0	0	0	0	21,653	953	1,124	235	23	19	92	
MEDIO SUPERIOR	PROFESIONAL TECNICO	0	0	0	0	0	0	0	0	0	0	0	0	0	0	0	0	0	0	0	0	0	0	0	0	0	0	0	0	n.d.	n.d.	n.d.
	BACHILLERATO GENERAL 2 AÑOS	0	0	0	0	0	0	0	0	0	0	0	0	0	0	0	0	839	20	48	2	839	20	48	2	42	17	420				
	BACHILLERATO GENERAL 3 AÑOS	0	0	0	0	164	9	9	3	0	0	0	0	92	4	26	1	0	0	0	0	256	13	35	4	20	7	64				
	BACHILLERATO TECNOLOGICO	932	32	59	2	0	0	0	0	784	18	31	2	0	0	0	0	0	0	0	0	1,716	50	90	4	34	19	429				
	BACHILLERATO	932	32	59	2	164	9	9	3	784	18	31	2	92	4	26	1	839	20	48	2	2,811	83	173	10	34	16	281				
EDUCACION MEDIA SUPERIOR	932	32	59	2	164	9	9	3	784	18	31	2	92	4	26	1	839	20	48	2	2,811	83	173	10	34	16	281					
SUPERIOR	NORMAL LICENCIATURA	0	0	0	0	197	0	20	1	0	0	0	0	0	0	0	0	0	0	0	0	197	0	20	1	n.d.	10	197				
	LICENCIATURA UNIVERSITARIA	0	0	0	0	162	0	13	1	0	0	0	0	665	0	194	1	1,162	0	35	1	1,989	0	242	3	n.d.	8	663				
	LICENCIATURA TECNOLÓGICA	1,619	0	69	1	0	0	0	0	0	0	0	0	0	0	0	0	0	0	0	0	1,619	0	69	1	n.d.	23	1619				
	LICENCIATURA	1,619	0	69	1	359	0	33	2	0	0	0	0	665	0	194	1	1,162	0	35	1	3,805	0	331	5	n.d.	11	761				
	POSGRADO	0	0	0	0	0	0	0	0	0	0	0	0	0	0	0	0	0	0	0	0	0	0	0	0	n.d.	n.d.	n.d.				
EDUC. SUPERIOR Y POSGRADO	1,619	0	69	1	359	0	33	2	0	0	0	0	665	0	194	1	1,162	0	35	1	3,805	0	331	5	n.d.	11	761					
OTROS SERVICIOS	EDUCACION INICIAL ESCOLARIZADA	0	0	0	0	52	5	5	1	27	2	1	1	491	21	1	4	0	0	0	0	570	28	7	6	20	81	95				
	U.S.A.E.R.	0	0	0	0	373	0	18	2	127	0	0	1	0	0	0	0	0	0	0	0	500	0	18	3	n.d.	28	167				
	C.A.M.	0	0	0	0	58	3	6	1	0	0	0	0	0	0	0	0	0	0	0	0	58	3	6	1	19	10	58				
	EDUCACION ESPECIAL	0	0	0	0	431	3	24	3	127	0	0	1	0	0	0	0	0	0	0	0	558	3	24	4	186	23	140				
	CAPACITACION PARA EL TRABAJO	1,694	123	20	2	0	0	0	0	85	9	36	1	177	15	14	5	0	0	0	0	1,956	147	70	8	13	28	245				
	EDUCACION BASICA PARA ADULTOS	0	0	0	0	0	0	0	0	0	0	0	0	0	0	0	0	0	0	0	0	0	0	0	0	n.d.	n.d.	n.d.				
	OTROS SERVICIOS	1,694	123	20	2	483	8	29	4	239	11	37	3	668	36	15	9	0	0	0	0	3,084	178	101	18	17	31	171				
TOTAL ESCOLARIZADO	4,544	155	178	36	18,281	802	951	176	3,428	110	166	17	3,099	127	351	36	2,001	20	83	3	31,353	1,214	1,729	268	26	18	117					
<b>NO ESCOLARIZADO</b>																																
OTROS	EDUC. INICIAL NO ESCOLARIZADA	0	0	0	0	242	20	20	20	0	0	0	0	0	0	0	0	0	0	0	0	242	20	20	20	12	12	12				
	EDUC. INI. NO ESC. CONAFE	0	0	0	0	0	0	0	0	0	0	0	0	0	0	0	0	0	0	0	0	0	0	0	0	n.d.	n.d.	n.d.				
	EDUC. INICIAL INDIGENA NO ESC.	0	0	0	0	0	0	0	0	0	0	0	0	0	0	0	0	0	0	0	0	0	0	0	0	n.d.	n.d.	n.d.				
	EDUCACION INICIAL	0	0	0	0	242	20	20	20	0	0	0	0	0	0	0	0	0	0	0	0	242	20	20	20	12	12	12				
MEDIO SUP.	BACHILLERATO GENERAL	36	0	4	1	0	0	0	0	0	0	0	0	0	0	0	0	0	0	0	0	36	0	4	1	n.d.	9	36				
	BACHILLERATO TECNOLOGICO	19	5	0	0	0	0	0	0	0	0	0	0	0	0	0	0	0	0	0	0	19	5	0	0	4	n.d.	n.d.				
	EDUCACION MEDIA SUPERIOR	55	5	4	1	0	0	0	0	0	0	0	0	0	0	0	0	0	0	0	0	55	5	4	1	11	14	55				
	NORMAL LICENCIATURA	0	0	0	0	0	0	0	0	0	0	0	0	0	0	0	0	0	0	0	0	0	0	0	0	n.d.	n.d.	n.d.				
SUPERIOR	LICENCIATURA UNIVERSITARIA	0	0	0	0	0	0	0	0	0	0	0	0	78	0	0	0	0	0	0	0	78	0	0	0	n.d.	n.d.	n.d.				
	LICENCIATURA TECNOLÓGICA	0	0	0	0	0	0	0	0	0	0	0	0	78	0	0	0	0	0	0	0	78	0	0	0	n.d.	n.d.	n.d.				
	LICENCIATURA	0	0	0	0	0	0	0	0	0	0	0	0	78	0	0	0	0	0	0	0	78	0	0	0	n.d.	n.d.	n.d.				
	POSGRADO	0	0	0	0	0	0	0	0	0	0	0	0	179	0	4	1	0	0	0	0	179	0	4	1	n.d.	45	179				
	EDUC. SUPERIOR Y POSGRADO	0	0	0	0	0	0	0	0	0	0	0	0	257	0	4	1	0	0	0	0	257	0	4	1	n.d.	64	257				
TOTAL NO ESCOLARIZADO	55	5	4	1	242	20	20	20	0	0	0	0	257	0	4	1	0	0	0	0	554	25	28	22	22	20	25					
TOTAL GENERAL DEL MUNICIPIO	4,599	160	182	37	18,523	822	971	196	3,428	110	166	17	3,356	127	355	37	2,001	20	83	3	31,907	1,239	1,757	290	26	18	110					

\* En Educación Inicial no Escolarizada en la columna de escuelas se reportan localidades: que son atendidas por 130 módulos de Educación Inicial no Escolarizada., en Educación Inicial no Escolarizada Indígena se reportan 235 Centros

\* Capacitación para el Trabajo no rinde Estadística de Inicio de Cursos. Las cifras reportadas corresponden a fin de ciclo escolar 2016-2017

\* USAER. Educación Básica para adultos, Conafe, Superior y Posgrado no reportan

RESUMEN GENERAL POR SOSTENIMIENTO  
 VANEGAS  
 INICIO DE CURSOS 2017-2018

TIPO	NIVEL Y SERVICIO	SOSTENIMIENTOS																TOTAL DEL MUNICIPIO				RELACION ALUMNO										
		FEDERAL				ESTATAL TRANSFERIDO				ESTATAL REGULAR				PARTICULAR				AUTONOMO				ALUM.	GPO.	DOC.	ESC.	GPO.	DOC.	ESC.				
		ALUM.	GPO.	DOC.	ESC.	ALUM.	GPO.	DOC.	ESC.	ALUM.	GPO.	DOC.	ESC.	ALUM.	GPO.	DOC.	ESC.	ALUM.	GPO.	DOC.	ESC.											
<b>ESCOLARIZADO</b>																																
BÁSICA	PREESCOLAR INICIAL	0	0	0	0	0	0	0	0	0	0	0	0	0	0	0	0	0	0	0	0	0	0	0	0	0	0	0	0	n.d.	n.d.	n.d.
	PREESCOLAR GENERAL	0	0	0	0	359	20	20	11	0	0	0	0	0	0	0	0	0	0	0	0	0	0	0	0	359	20	20	11	18	18	33
	PREESCOLAR CONAFE	36	0	3	6	0	0	0	0	0	0	0	0	0	0	0	0	0	0	0	0	0	0	0	0	36	0	3	6	n.d.	12	6
	PREESCOLAR CONAFE INDIGENA	0	0	0	0	0	0	0	0	0	0	0	0	0	0	0	0	0	0	0	0	0	0	0	0	0	0	0	0	n.d.	n.d.	n.d.
	PREESCOLAR INDIGENA	0	0	0	0	0	0	0	0	0	0	0	0	0	0	0	0	0	0	0	0	0	0	0	0	0	0	0	0	n.d.	n.d.	n.d.
	PREESCOLAR	36	0	3	6	359	20	20	11	0	0	0	0	0	0	0	0	0	0	0	0	0	0	0	0	395	20	23	17	20	17	23
	PRIMARIA GENERAL	0	0	0	0	751	37	37	15	151	6	6	1	0	0	0	0	0	0	0	0	0	0	0	0	902	43	43	16	21	21	56
	PRIMARIA CONAFE	61	0	8	8	0	0	0	0	0	0	0	0	0	0	0	0	0	0	0	0	0	0	0	0	61	0	8	8	n.d.	8	8
	PRIMARIA CONAFE INDIGENA	0	0	0	0	0	0	0	0	0	0	0	0	0	0	0	0	0	0	0	0	0	0	0	0	0	0	0	0	n.d.	n.d.	n.d.
	PRIMARIA INDIGENA	0	0	0	0	0	0	0	0	0	0	0	0	0	0	0	0	0	0	0	0	0	0	0	0	0	0	0	0	n.d.	n.d.	n.d.
	PRIMARIA	61	0	8	8	751	37	37	15	151	6	6	1	0	0	0	0	0	0	0	0	0	0	0	0	963	43	51	24	22	19	40
	SECUNDARIA COMUNITARIA	22	0	2	2	0	0	0	0	0	0	0	0	0	0	0	0	0	0	0	0	0	0	0	0	22	0	2	2	n.d.	11	11
	SECUNDARIA GENERAL	0	0	0	0	157	6	14	1	0	0	0	0	0	0	0	0	0	0	0	0	0	0	0	0	157	6	14	1	26	11	157
	SECUNDARIA PARA TRABAJADORE	0	0	0	0	0	0	0	0	0	0	0	0	0	0	0	0	0	0	0	0	0	0	0	0	0	0	0	0	n.d.	n.d.	n.d.
	TELESECUNDARIA	0	0	0	0	286	32	19	11	0	0	0	0	0	0	0	0	0	0	0	0	0	0	0	0	286	32	19	11	9	15	26
	SECUNDARIA TECNICA	0	0	0	0	0	0	0	0	0	0	0	0	0	0	0	0	0	0	0	0	0	0	0	0	0	0	0	0	n.d.	n.d.	n.d.
SECUNDARIA MIGRANTE	0	0	0	0	0	0	0	0	0	0	0	0	0	0	0	0	0	0	0	0	0	0	0	0	0	0	0	0	n.d.	n.d.	n.d.	
SECUNDARIA	22	0	2	2	443	38	33	12	0	0	0	0	0	0	0	0	0	0	0	0	0	0	0	0	465	38	35	14	12	13	33	
EDUCACION BASICA	119	0	13	16	1,553	95	90	38	151	6	6	1	0	0	0	0	0	0	0	0	0	0	0	0	1,823	101	109	55	18	17	33	
MEDIO SUPERIOR	PROFESIONAL TECNICO	0	0	0	0	0	0	0	0	0	0	0	0	0	0	0	0	0	0	0	0	0	0	0	0	0	0	0	0	n.d.	n.d.	n.d.
	BACHILLERATO GENERAL 2 AÑOS	0	0	0	0	0	0	0	0	103	2	5	1	0	0	0	0	0	0	0	0	0	0	0	0	103	2	5	1	52	21	103
	BACHILLERATO GENERAL 3 AÑOS	0	0	0	0	34	3	3	1	0	0	0	0	0	0	0	0	0	0	0	0	0	0	0	0	34	3	3	1	11	11	34
	BACHILLERATO TECNOLOGICO	0	0	0	0	0	0	0	0	0	0	0	0	0	0	0	0	0	0	0	0	0	0	0	0	0	0	0	0	n.d.	n.d.	n.d.
	BACHILLERATO	0	0	0	0	34	3	3	1	103	2	5	1	0	0	0	0	0	0	0	0	0	0	0	0	137	5	8	2	27	17	69
EDUCACION MEDIA SUPERIOR	0	0	0	0	34	3	3	1	103	2	5	1	0	0	0	0	0	0	0	0	0	0	0	0	137	5	8	2	27	17	69	
SUPERIOR	NORMAL LICENCIATURA	0	0	0	0	0	0	0	0	0	0	0	0	0	0	0	0	0	0	0	0	0	0	0	0	0	0	0	0	n.d.	n.d.	n.d.
	LICENCIATURA UNIVERSITARIA	0	0	0	0	0	0	0	0	0	0	0	0	0	0	0	0	0	0	0	0	0	0	0	0	0	0	0	0	n.d.	n.d.	n.d.
	LICENCIATURA TECNOLÓGICA	0	0	0	0	0	0	0	0	0	0	0	0	0	0	0	0	0	0	0	0	0	0	0	0	0	0	0	0	n.d.	n.d.	n.d.
	LICENCIATURA	0	0	0	0	0	0	0	0	0	0	0	0	0	0	0	0	0	0	0	0	0	0	0	0	0	0	0	0	n.d.	n.d.	n.d.
	POSGRADO	0	0	0	0	0	0	0	0	0	0	0	0	0	0	0	0	0	0	0	0	0	0	0	0	0	0	0	0	n.d.	n.d.	n.d.
EDUC. SUPERIOR Y POSGRADO	0	0	0	0	0	0	0	0	0	0	0	0	0	0	0	0	0	0	0	0	0	0	0	0	0	0	0	0	n.d.	n.d.	n.d.	
OTROS SERVICIOS	EDUCACION INICIAL ESCOLARIZADA	0	0	0	0	0	0	0	0	0	0	0	0	0	0	0	0	0	0	0	0	0	0	0	0	0	0	0	0	n.d.	n.d.	n.d.
	U.S.A.E.R.	0	0	0	0	104	0	5	1	0	0	0	0	0	0	0	0	0	0	0	0	0	0	0	0	104	0	5	1	n.d.	21	104
	C.A.M.	0	0	0	0	0	0	0	0	0	0	0	0	0	0	0	0	0	0	0	0	0	0	0	0	0	0	0	0	n.d.	n.d.	n.d.
	EDUCACION ESPECIAL	0	0	0	0	104	0	5	1	0	0	0	0	0	0	0	0	0	0	0	0	0	0	0	0	104	0	5	1	n.d.	21	104
	CAPACITACION PARA EL TRABAJO	0	0	0	0	0	0	0	0	0	0	0	0	0	0	0	0	0	0	0	0	0	0	0	0	0	0	0	0	n.d.	n.d.	n.d.
	EDUCACION BASICA PARA ADULTOS	0	0	0	0	0	0	0	0	0	0	0	0	0	0	0	0	0	0	0	0	0	0	0	0	0	0	0	0	n.d.	n.d.	n.d.
OTROS SERVICIOS	0	0	0	0	104	0	5	1	0	0	0	0	0	0	0	0	0	0	0	0	0	0	0	0	104	0	5	1	n.d.	21	104	
<b>TOTAL ESCOLARIZADO</b>		<b>119</b>	<b>0</b>	<b>13</b>	<b>16</b>	<b>1,691</b>	<b>98</b>	<b>98</b>	<b>40</b>	<b>254</b>	<b>8</b>	<b>11</b>	<b>2</b>	<b>0</b>	<b>0</b>	<b>0</b>	<b>0</b>	<b>0</b>	<b>0</b>	<b>0</b>	<b>0</b>	<b>0</b>	<b>0</b>	<b>0</b>	<b>0</b>	<b>2,064</b>	<b>106</b>	<b>122</b>	<b>58</b>	<b>19</b>	<b>17</b>	<b>36</b>
<b>NO ESCOLARIZADO</b>																																
OTROS	EDUC. INICIAL NO ESCOLARIZADA	0	0	0	0	100	10	10	10	0	0	0	0	0	0	0	0	0	0	0	0	0	0	0	0	100	10	10	10	10	10	10
	EDUC. INI. NO ESC. CONAFE	0	0	0	0	0	0	0	0	0	0	0	0	0	0	0	0	0	0	0	0	0	0	0	0	0	0	0	0	n.d.	n.d.	n.d.
	EDUC. INICIAL INDIGENA NO ESC.	0	0	0	0	0	0	0	0	0	0	0	0	0	0	0	0	0	0	0	0	0	0	0	0	0	0	0	0	n.d.	n.d.	n.d.
EDUCACION INICIAL	0	0	0	0	100	10	10	10	0	0	0	0	0	0	0	0	0	0	0	0	0	0	0	0	100	10	10	10	10	10	10	
MEDIO SUP.	BACHILLERATO GENERAL	0	0	0	0	0	0	0	0	0	0	0	0	0	0	0	0	0	0	0	0	0	0	0	0	0	0	0	0	n.d.	n.d.	n.d.
	BACHILLERATO TECNOLOGICO	0	0	0	0	0	0	0	0	0	0	0	0	0	0	0	0	0	0	0	0	0	0	0	0	0	0	0	0	n.d.	n.d.	n.d.
	EDUCACION MEDIA SUPERIOR	0	0	0	0	0	0	0	0	0	0	0	0	0	0	0	0	0	0	0	0	0	0	0	0	0	0	0	0	n.d.	n.d.	n.d.
	NORMAL LICENCIATURA	0	0	0	0	0	0	0	0	0	0	0	0	0	0	0	0	0	0	0	0	0	0	0	0	0	0	0	0	n.d.	n.d.	n.d.
	LICENCIATURA UNIVERSITARIA	0	0	0	0	0	0	0	0	0	0	0	0	0	0	0	0	0	0	0	0	0	0	0	0	0	0	0	0	n.d.	n.d.	n.d.
SUPERIOR	LICENCIATURA TECNOLÓGICA	0	0	0	0	0	0	0	0	0	0	0	0	0	0	0	0	0	0	0	0	0	0	0	0	0	0	0	0	n.d.	n.d.	n.d.
	LICENCIATURA	0	0	0	0	0	0	0	0	0	0	0	0	0	0	0	0	0	0	0	0	0	0	0	0	0	0	0	0	n.d.	n.d.	n.d.
	POSGRADO	0	0	0	0	0	0	0	0	0	0	0	0	0	0	0	0	0	0	0	0	0	0	0	0	0	0	0	0	n.d.	n.d.	n.d.
	EDUC. SUPERIOR Y POSGRADO	0	0	0	0	0	0	0	0	0	0	0	0	0	0	0	0	0	0	0	0	0	0	0	0	0	0	0	0	n.d.	n.d.	n.d.
<b>TOTAL NO ESCOLARIZADO</b>		<b>0</b>	<b>0</b>	<b>0</b>	<b>0</b>	<b>100</b>	<b>10</b>	<b>10</b>	<b>10</b>	<b>0</b>	<b>0</b>	<b>0</b>	<b>0</b>	<b>0</b>	<b>0</b>	<b>0</b>	<b>0</b>	<b>0</b>	<b>0</b>													







RESUMEN GENERAL POR SOSTENIMIENTO  
U.R.S.E. CENTRO  
INICIO DE CURSOS 2017-2018

TIPO	NIVEL Y SERVICIO	SOSTENIMIENTOS																				TOTAL DE U.R.S.E.				RELACION ALUMNO														
		FEDERAL				ESTATAL TRANSFERIDO				ESTATAL REGULAR				PARTICULAR				AUTONOMO				ALUM.	GPO.	DOC.	ESC.	GPO.	DOC.	ESC.												
		ALUM.	GPO.	DOC.	ESC.	ALUM.	GPO.	DOC.	ESC.	ALUM.	GPO.	DOC.	ESC.	ALUM.	GPO.	DOC.	ESC.	ALUM.	GPO.	DOC.	ESC.																			
<b>ESCOLARIZADO</b>																																								
BÁSICA	PREESCOLAR INICIAL	294	11	11	3	340	15	15	3	1,689	73	73	14	566	28	28	13	0	0	0	0	2,889	127	127	33	23	23	88												
	PREESCOLAR GENERAL	0	0	0	0	48,403	2,181	2,181	637	6,297	292	292	53	11,685	706	703	257	0	0	0	0	66,385	3,179	3,176	947	21	21	70												
	PREESCOLAR CONAFE	2,068	0	263	271	0	0	0	0	0	0	0	0	0	0	0	0	0	0	0	0	2,068	0	263	271	n.d.	8	8												
	PREESCOLAR CONAFE INDIGENA	0	0	0	0	0	0	0	0	0	0	0	0	0	0	0	0	0	0	0	0	0	0	0	0	n.d.	n.d.	n.d.												
	PREESCOLAR INDIGENA	0	0	0	0	0	0	0	0	0	0	0	0	0	0	0	0	0	0	0	0	0	0	0	0	n.d.	n.d.	n.d.												
	PREESCOLAR	2,362	11	274	274	48,743	2,196	2,196	640	7,986	365	365	67	12,251	734	731	270	0	0	0	0	71,342	3,306	3,566	1,251	22	20	57												
	PRIMARIA GENERAL	0	0	0	0	132,513	5,438	5,437	882	19,547	725	725	87	24,321	1,111	1,105	164	0	0	0	0	176,381	7,274	7,267	1,133	24	24	156												
	PRIMARIA CONAFE	1,881	0	233	213	0	0	0	0	0	0	0	0	0	0	0	0	0	0	0	0	1,881	0	233	213	n.d.	8	9												
	PRIMARIA CONAFE INDIGENA	0	0	0	0	0	0	0	0	0	0	0	0	0	0	0	0	0	0	0	0	0	0	0	0	n.d.	n.d.	n.d.												
	PRIMARIA INDIGENA	0	0	0	0	0	0	0	0	0	0	0	0	0	0	0	0	0	0	0	0	0	0	0	0	n.d.	n.d.	n.d.												
	PRIMARIA	1,881	0	233	213	132,513	5,438	5,437	882	19,547	725	725	87	24,321	1,111	1,105	164	0	0	0	0	178,262	7,274	7,500	1,346	25	24	132												
	SECUNDARIA COMUNITARIA	863	0	131	58	0	0	0	0	0	0	0	0	0	0	0	0	0	0	0	0	863	0	131	58	n.d.	7	15												
	SECUNDARIA GENERAL	0	0	0	0	23,908	669	1,521	46	10,237	259	817	29	11,489	508	1,290	106	0	0	0	0	45,634	1,436	3,628	181	32	13	252												
	SECUNDARIA PARA TRABAJADORE	0	0	0	0	0	0	0	0	53	3	10	1	101	3	14	1	0	0	0	0	154	6	24	2	26	6	77												
	TELESECUNDARIA	0	0	0	0	18,991	1,598	1,197	434	0	0	0	0	0	0	0	0	0	0	0	0	18,991	1,598	1,197	434	12	16	44												
SECUNDARIA TECNICA	0	0	0	0	21,190	761	1,529	61	440	10	12	1	0	0	0	0	0	0	0	0	21,630	771	1,541	62	28	14	349													
SECUNDARIA MIGRANTE	0	0	0	0	0	0	0	0	0	0	0	0	0	0	0	0	0	0	0	0	0	0	0	0	n.d.	n.d.	n.d.													
SECUNDARIA	863	0	131	58	64,089	3,028	4,247	541	10,730	272	839	31	11,590	511	1,304	107	0	0	0	0	87,272	3,811	6,521	737	23	13	118													
EDUCACION BASICA	5,106	11	638	545	245,345	10,662	11,880	2,063	38,263	1,362	1,929	185	48,162	2,356	3,140	541	0	0	0	0	336,876	14,391	17,587	3,334	23	19	101													
MEDIO SUPERIOR	PROFESIONAL TECNICO	0	0	0	0	0	0	0	0	0	0	0	0	56	4	9	1	0	0	0	0	56	4	9	1	14	6	56												
	BACHILLERATO GENERAL 2 AÑOS	0	0	0	0	0	0	0	0	9,765	190	797	31	4,510	167	545	41	0	0	0	0	14,275	357	1,342	72	40	11	198												
	BACHILLERATO GENERAL 3 AÑOS	0	0	0	0	4,649	177	345	55	16,233	316	376	27	5,833	238	767	37	0	0	0	0	26,715	731	1,488	119	37	18	224												
	BACHILLERATO TECNOLOGICO	9,232	253	427	14	0	0	0	0	9,378	295	387	16	986	46	81	7	0	0	0	0	19,596	594	895	37	33	22	530												
	BACHILLERATO	9,232	253	427	14	4,649	177	345	55	35,376	801	1,560	74	11,329	451	1,393	85	0	0	0	0	60,586	1,682	3,725	228	36	16	266												
EDUCACION MEDIA SUPERIOR	9,232	253	427	14	4,649	177	345	55	35,376	801	1,560	74	11,385	455	1,402	86	0	0	0	0	60,642	1,686	3,734	229	36	16	265													
SUPERIOR	NORMAL LICENCIATURA	0	0	0	0	1,016	0	0	0	929	0	140	1	857	0	118	3	0	0	0	0	2,802	0	258	4	n.d.	11	701												
	LICENCIATURA UNIVERSITARIA	38	0	50	1	5,646	0	337	4	316	0	67	4	14,843	0	2,537	31	23,763	0	2,038	17	44,606	0	5,029	57	n.d.	9	783												
	LICENCIATURA TECNOLÓGICA	5,534	0	153	1	3,166	0	251	3	0	0	0	0	0	0	0	0	0	0	0	0	8,700	0	404	4	n.d.	22	2175												
	LICENCIATURA	5,572	0	203	2	9,828	0	588	7	1,245	0	207	5	15,700	0	2,655	34	23,763	0	2,038	17	56,108	0	5,691	65	n.d.	10	863												
	POSGRADO	403	0	85	1	79	0	0	0	0	0	0	0	508	0	80	1	2,129	0	0	0	3,119	0	165	2	n.d.	19	1560												
EDUC. SUPERIOR Y POSGRADO	5,975	0	288	3	9,907	0	588	7	1,245	0	207	5	16,208	0	2,735	35	25,892	0	2,038	17	59,227	0	5,856	67	n.d.	10	884													
OTROS SERVICIOS	EDUCACION INICIAL ESCOLARIZADA	406	6	12	3	188	14	9	3	608	53	14	14	2,075	90	9	18	0	0	0	0	3,277	163	44	38	20	74	86												
	U.S.A.E.R.	0	0	0	0	5,050	0	243	29	765	0	48	5	0	0	0	0	0	0	0	0	5,815	0	291	34	n.d.	20	171												
	C.A.M.	0	0	0	0	1,180	108	157	19	72	18	16	2	255	15	25	3	0	0	0	0	1,507	141	198	24	11	8	63												
	EDUCACION ESPECIAL	0	0	0	0	6,230	108	400	48	837	18	64	7	255	15	25	3	0	0	0	0	7,322	141	489	58	52	15	126												
	CAPACITACION PARA EL TRABAJO	5,709	462	78	6	0	0	0	0	25,161	2,870	649	14	2,592	221	319	66	0	0	0	0	33,462	3,553	1,046	86	9	32	389												
EDUCACION BASICA PARA ADULTOS	0	0	0	0	1,385	0	55	19	0	0	0	0	0	0	0	0	0	0	0	0	1,385	0	55	19	n.d.	25	73													
OTROS SERVICIOS	6,115	468	90	9	7,803	122	464	70	26,606	2,941	727	35	4,922	326	353	87	0	0	0	0	45,446	3,857	1,634	201	12	28	226													
<b>TOTAL ESCOLARIZADO</b>		<b>26,428</b>	<b>732</b>	<b>1,443</b>	<b>571</b>	<b>267,704</b>	<b>10,961</b>	<b>13,277</b>	<b>2,195</b>	<b>101,490</b>	<b>5,104</b>	<b>4,423</b>	<b>299</b>	<b>80,677</b>	<b>3,137</b>	<b>7,630</b>	<b>749</b>	<b>25,892</b>	<b>0</b>	<b>2,038</b>	<b>17</b>	<b>502,191</b>	<b>19,934</b>	<b>28,811</b>	<b>3,831</b>	<b>25</b>	<b>17</b>	<b>131</b>												
<b>NO ESCOLARIZADO</b>																																								
OTROS	EDUC. INICIAL NO ESCOLARIZADA	0	0	0	0	5051	423	423	423	0	0	0	0	0	0	0	0	0	0	0	0	5,051	423	423	423	12	12	12												
	EDUC. INI. NO ESC. CONAFE	0	0	0	0	0	0	0	0	0	0	0	0	0	0	0	0	0	0	0	0	0	0	0	0	n.d.	n.d.	n.d.												
	EDUC. INICIAL INDIGENA NO ESC.	0	0	0	0	0	0	0	0	0	0	0	0	0	0	0	0	0	0	0	0	0	0	0	0	n.d.	n.d.	n.d.												
	EDUCACION INICIAL	0	0	0	0	5051	423	423	423	0	0	0	0	0	0	0	0	0	0	0	0	5051	423	423	423	12	12	12												
MEDIO SUP.	BACHILLERATO GENERAL	6396	0	8	3	289	6	10	2	0	0	0	0	3524	43	119	10	0	0	0	0	10,209	49	137	15	208	75	681												
	BACHILLERATO TECNOLOGICO	327	15	0	0	0	0	0	0	1	1	0	0	0	0	0	0	0	0	0	0	328	16	0	0	21	n.d.	n.d.												
	EDUCACION MEDIA SUPERIOR	6723	15	8	3	289	6	10	2	1	1	0	0	3524	43	119	10	0	0	0	0	10537	65	137	15	162	77	702												
	NORMAL LICENCIATURA	0	0	0	0	861	0	191	1	0	0	0	0	0	0	0	0	0	0	0	0	861	0	191	1	n.d.	5	861												
SUPERIOR	LICENCIATURA UNIVERSITARIA	0	0	0	0	81	0	53	1	0	0	0	0	9487	0	201	7	0	0	0	0	9,568	0	254	8	n.d.	38	1196												
	LICENCIATURA TECNOLÓGICA	226	0	0	0	729	0	0	0	0	0	0	0	0	0	0	0	0	0	0	0	955	0	0	0	n.d.	n.d.	n.d.												
	LICENCIATURA	226	0	0	0	1671	0	244	2	0	0	0	0	9487	0	201	7	0	0	0	0	11384	0	445	9	n.d.	26	1265												
	POSGRADO	0	0	0	0	203	0	13	1	87	0	0	0	1915	0	105	2	0	0	0	0	2205	0	118	3	n.d.	19	735												
	EDUC. SUPERIOR Y POSGRADO	226	0	0	0	1874	0	257	3	87	0	0	0	11402	0	306	9	0	0	0	0	13589	0	563	12	n.d.	24	1132												
<b>TOTAL NO ESCOLARIZADO</b>		<b>6,949</b>	<b>15</b>	<b>8</b>	<b>3</b>	<b>7,214</b>	<b>429</b>	<b></b>																																



RESUMEN GENERAL POR SOSTENIMIENTO  
ARMADILLO DE LOS INFANTE  
INICIO DE CURSOS 2017-2018

TIPO	NIVEL Y SERVICIO	SOSTENIMIENTOS																TOTAL DEL MUNICIPIO				RELACION ALUMNO									
		FEDERAL				ESTATAL TRANSFERIDO				ESTATAL REGULAR				PARTICULAR				AUTONOMO				ALUM.	GPO.	DOC.	ESC.	GPO.	DOC.	ESC.			
		ALUM.	GPO.	DOC.	ESC.	ALUM.	GPO.	DOC.	ESC.	ALUM.	GPO.	DOC.	ESC.	ALUM.	GPO.	DOC.	ESC.	ALUM.	GPO.	DOC.	ESC.										
<b>ESCOLARIZADO</b>																															
BÁSICA	PREESCOLAR INICIAL	0	0	0	0	0	0	0	0	0	0	0	0	0	0	0	0	0	0	0	0	0	0	0	0	0	0	0	n.d.	n.d.	n.d.
	PREESCOLAR GENERAL	0	0	0	0	123	6	6	5	0	0	0	0	0	0	0	0	0	0	0	0	123	6	6	5	21	21	25			
	PREESCOLAR CONAFE	30	0	5	5	0	0	0	0	0	0	0	0	0	0	0	0	0	0	0	0	30	0	5	5	n.d.	6	6			
	PREESCOLAR CONAFE INDIGENA	0	0	0	0	0	0	0	0	0	0	0	0	0	0	0	0	0	0	0	0	0	0	0	0	n.d.	n.d.	n.d.			
	PREESCOLAR INDIGENA	0	0	0	0	0	0	0	0	0	0	0	0	0	0	0	0	0	0	0	0	0	0	0	0	n.d.	n.d.	n.d.			
	PREESCOLAR	30	0	5	5	123	6	6	5	0	0	0	0	0	0	0	0	0	0	0	0	153	6	11	10	26	14	15			
	PRIMARIA GENERAL	0	0	0	0	372	17	17	7	28	2	2	1	0	0	0	0	0	0	0	0	400	19	19	8	21	21	50			
	PRIMARIA CONAFE	73	0	10	8	0	0	0	0	0	0	0	0	0	0	0	0	0	0	0	0	73	0	10	8	n.d.	7	9			
	PRIMARIA CONAFE INDIGENA	0	0	0	0	0	0	0	0	0	0	0	0	0	0	0	0	0	0	0	0	0	0	0	0	n.d.	n.d.	n.d.			
	PRIMARIA INDIGENA	0	0	0	0	0	0	0	0	0	0	0	0	0	0	0	0	0	0	0	0	0	0	0	0	n.d.	n.d.	n.d.			
	PRIMARIA	73	0	10	8	372	17	17	7	28	2	2	1	0	0	0	0	0	0	0	0	473	19	29	16	25	16	30			
	SECUNDARIA COMUNITARIA	0	0	0	0	0	0	0	0	0	0	0	0	0	0	0	0	0	0	0	0	0	0	0	0	n.d.	n.d.	n.d.			
	SECUNDARIA GENERAL	0	0	0	0	0	0	0	0	0	0	0	0	0	0	0	0	0	0	0	0	0	0	0	0	n.d.	n.d.	n.d.			
	SECUNDARIA PARA TRABAJADORE	0	0	0	0	0	0	0	0	0	0	0	0	0	0	0	0	0	0	0	0	0	0	0	0	n.d.	n.d.	n.d.			
	TELESECUNDARIA	0	0	0	0	202	26	11	9	0	0	0	0	0	0	0	0	0	0	0	0	202	26	11	9	8	18	22			
SECUNDARIA TECNICA	0	0	0	0	0	0	0	0	0	0	0	0	0	0	0	0	0	0	0	0	0	0	0	0	n.d.	n.d.	n.d.				
SECUNDARIA MIGRANTE	0	0	0	0	0	0	0	0	0	0	0	0	0	0	0	0	0	0	0	0	0	0	0	0	n.d.	n.d.	n.d.				
SECUNDARIA	0	0	0	0	202	26	11	9	0	0	0	0	0	0	0	0	0	0	0	0	202	26	11	9	8	18	22				
EDUCACION BASICA	103	0	15	13	697	49	34	21	28	2	2	1	0	0	0	0	0	0	0	0	828	51	51	35	16	16	24				
MEDIO SUPERIOR	PROFESIONAL TECNICO	0	0	0	0	0	0	0	0	0	0	0	0	0	0	0	0	0	0	0	0	0	0	0	0	n.d.	n.d.	n.d.			
	BACHILLERATO GENERAL 2 AÑOS	0	0	0	0	0	0	0	0	61	2	7	1	0	0	0	0	0	0	0	0	61	2	7	1	31	9	61			
	BACHILLERATO GENERAL 3 AÑOS	0	0	0	0	0	0	0	0	0	0	0	0	0	0	0	0	0	0	0	0	0	0	0	0	n.d.	n.d.	n.d.			
	BACHILLERATO TECNOLOGICO	0	0	0	0	0	0	0	0	0	0	0	0	0	0	0	0	0	0	0	0	0	0	0	0	n.d.	n.d.	n.d.			
	BACHILLERATO	0	0	0	0	0	0	0	0	61	2	7	1	0	0	0	0	0	0	0	0	61	2	7	1	31	9	61			
EDUCACION MEDIA SUPERIOR	0	0	0	0	0	0	0	0	61	2	7	1	0	0	0	0	0	0	0	0	61	2	7	1	31	9	61				
SUPERIOR	NORMAL LICENCIATURA	0	0	0	0	0	0	0	0	0	0	0	0	0	0	0	0	0	0	0	0	0	0	0	0	n.d.	n.d.	n.d.			
	LICENCIATURA UNIVERSITARIA	0	0	0	0	0	0	0	0	0	0	0	0	0	0	0	0	0	0	0	0	0	0	0	0	n.d.	n.d.	n.d.			
	LICENCIATURA TECNOLÓGICA	0	0	0	0	0	0	0	0	0	0	0	0	0	0	0	0	0	0	0	0	0	0	0	0	n.d.	n.d.	n.d.			
	LICENCIATURA	0	0	0	0	0	0	0	0	0	0	0	0	0	0	0	0	0	0	0	0	0	0	0	0	n.d.	n.d.	n.d.			
	POSGRADO	0	0	0	0	0	0	0	0	0	0	0	0	0	0	0	0	0	0	0	0	0	0	0	0	n.d.	n.d.	n.d.			
EDUC. SUPERIOR Y POSGRADO	0	0	0	0	0	0	0	0	0	0	0	0	0	0	0	0	0	0	0	0	0	0	0	0	n.d.	n.d.	n.d.				
OTROS SERVICIOS	EDUCACION INICIAL ESCOLARIZADA	0	0	0	0	0	0	0	0	0	0	0	0	0	0	0	0	0	0	0	0	0	0	0	0	n.d.	n.d.	n.d.			
	U.S.A.E.R.	0	0	0	0	102	0	5	1	0	0	0	0	0	0	0	0	0	0	0	0	102	0	5	1	n.d.	20	102			
	C.A.M.	0	0	0	0	0	0	0	0	0	0	0	0	0	0	0	0	0	0	0	0	0	0	0	0	n.d.	n.d.	n.d.			
	EDUCACION ESPECIAL	0	0	0	0	102	0	5	1	0	0	0	0	0	0	0	0	0	0	0	0	102	0	5	1	n.d.	20	102			
	CAPACITACION PARA EL TRABAJO	0	0	0	0	0	0	0	0	0	0	0	0	0	0	0	0	0	0	0	0	0	0	0	0	n.d.	n.d.	n.d.			
	EDUCACION BASICA PARA ADULTOS	0	0	0	0	0	0	0	0	0	0	0	0	0	0	0	0	0	0	0	0	0	0	0	0	n.d.	n.d.	n.d.			
OTROS SERVICIOS	0	0	0	0	102	0	5	1	0	0	0	0	0	0	0	0	0	0	0	0	102	0	5	1	n.d.	20	102				
TOTAL ESCOLARIZADO	103	0	15	13	799	49	39	22	89	4	9	2	0	0	0	0	0	0	0	0	991	53	63	37	19	16	27				
<b>NO ESCOLARIZADO</b>																															
OTROS	EDUC. INICIAL NO ESCOLARIZADA	0	0	0	0	97	10	10	10	0	0	0	0	0	0	0	0	0	0	0	0	97	10	10	10	10	10	10			
	EDUC. INI. NO ESC. CONAFE	0	0	0	0	0	0	0	0	0	0	0	0	0	0	0	0	0	0	0	0	0	0	0	0	n.d.	n.d.	n.d.			
	EDUC. INICIAL INDIGENA NO ESC.	0	0	0	0	0	0	0	0	0	0	0	0	0	0	0	0	0	0	0	0	0	0	0	0	n.d.	n.d.	n.d.			
EDUCACION INICIAL	0	0	0	0	97	10	10	10	0	0	0	0	0	0	0	0	0	0	0	0	97	10	10	10	10	10	10				
MEDIO SUP.	BACHILLERATO GENERAL	0	0	0	0	0	0	0	0	0	0	0	0	0	0	0	0	0	0	0	0	0	0	0	0	n.d.	n.d.	n.d.			
	BACHILLERATO TECNOLOGICO	0	0	0	0	0	0	0	0	0	0	0	0	0	0	0	0	0	0	0	0	0	0	0	0	n.d.	n.d.	n.d.			
	EDUCACION MEDIA SUPERIOR	0	0	0	0	0	0	0	0	0	0	0	0	0	0	0	0	0	0	0	0	0	0	0	0	n.d.	n.d.	n.d.			
SUPERIOR	NORMAL LICENCIATURA	0	0	0	0	0	0	0	0	0	0	0	0	0	0	0	0	0	0	0	0	0	0	0	0	n.d.	n.d.	n.d.			
	LICENCIATURA UNIVERSITARIA	0	0	0	0	0	0	0	0	0	0	0	0	0	0	0	0	0	0	0	0	0	0	0	0	n.d.	n.d.	n.d.			
	LICENCIATURA TECNOLÓGICA	0	0	0	0	0	0	0	0	0	0	0	0	0	0	0	0	0	0	0	0	0	0	0	0	n.d.	n.d.	n.d.			
	LICENCIATURA	0	0	0	0	0	0	0	0	0	0	0	0	0	0	0	0	0	0	0	0	0	0	0	0	n.d.	n.d.	n.d.			
	POSGRADO	0	0	0	0	0	0	0	0	0	0	0	0	0	0	0	0	0	0	0	0	0	0	0	0	n.d.	n.d.	n.d.			
EDUC. SUPERIOR Y POSGRADO	0	0	0	0	0	0	0	0	0	0	0	0	0	0	0	0	0	0	0	0	0	0	0	0	n.d.	n.d.	n.d.				
TOTAL NO ESCOLARIZADO	0	0	0	0	97	10	10	10	0	0	0	0	0	0	0	0	0	0	0	0	97	10	10	10	10	10	10				
TOTAL GENERAL DEL MUNICIPIO	103	0	15	13	896	59	49	32	89	4	9	2	0	0	0	0	0	0	0	0	1,088	63	73	47	17	15	23				

\* En Educación Inicial no Escolarizada en la columna de escuelas se reportan localidades: que son atendidas por 130 módulos de Educación Inicial no Escolarizada, en Educación Inicial no Escolarizada Indígena se reportan 235 Centros

\* Capacitación para el Trabajo no rinde Estadística de Inicio de Cursos. Las cifras reportadas corresponden a fin de ciclo escolar 2016-2017

\* USAER. Educación Básica para adultos, Conafe, Superior y Posgrado no reportan grupos

\* En el sostenimiento Estatal Regular se incluyen las escuelas subsidiadas: preescolar (10), primaria (3), secundaria general (2) y secundaria técnica (1)

\* En Educación Básica para Adultos en escuelas se reportan 21 CEBAS, 8 Misiones Culturales y 4 Salas de Lectura

\* Capacitación para el trabajo en el sostenimiento Estatal Regular se incluye el ICAT

\* Bachillerato general de 3 años en el sostenimiento Estatal Regular se incluye el COBACH-EMSAD

\* Bachillerato tecnológico en el sostenimiento Estatal Regular se incluye el CECYTE Y CONALEP

\* En el nivel superior Licenciatura Universitaria en el sostenimiento Federal se incluye el Colegio de San Luis

\* En el nivel superior Licenciatura Universitaria en el sostenimiento Estatal Transferido se incluye la Universidad Intercultural de San Luis Potosí y organismos descentralizados y Tecnológicos superiores

\* En el nivel medio superior Bachillerato general no escolarizado en el sostenimiento Estatal Transferido se incluye el Bachillerato por cooperación municipal (1).





RESUMEN GENERAL POR SOSTENIMIENTO  
CHARCAS  
INICIO DE CURSOS 2017-2018

TIPO	NIVEL Y SERVICIO	SOSTENIMIENTOS																TOTAL DEL MUNICIPIO				RELACION ALUMNO																			
		FEDERAL				ESTATAL TRANSFERIDO				ESTATAL REGULAR				PARTICULAR				AUTONOMO				ALUM.	GPO.	DOC.	ESC.	GPO.	DOC.	ESC.													
		ALUM.	GPO.	DOC.	ESC.	ALUM.	GPO.	DOC.	ESC.	ALUM.	GPO.	DOC.	ESC.	ALUM.	GPO.	DOC.	ESC.	ALUM.	GPO.	DOC.	ESC.																				
<b>ESCOLARIZADO</b>																																									
BÁSICA	PREESCOLAR INICIAL	0	0	0	0	0	0	0	0	0	0	0	0	0	0	0	0	0	0	0	0	0	0	0	0	0	0	0	0	0	0	0	0	n.d.	n.d.	n.d.					
	PREESCOLAR GENERAL	0	0	0	0	795	42	42	15	0	0	0	0	13	1	1	1	0	0	0	0	0	0	0	0	808	43	43	16	19	19	51									
	PREESCOLAR CONAFE	125	0	16	16	0	0	0	0	0	0	0	0	0	0	0	0	0	0	0	0	0	0	125	0	16	16	n.d.	8	8											
	PREESCOLAR CONAFE INDIGENA	0	0	0	0	0	0	0	0	0	0	0	0	0	0	0	0	0	0	0	0	0	0	0	0	0	0	n.d.	n.d.	n.d.											
	PREESCOLAR INDIGENA	0	0	0	0	0	0	0	0	0	0	0	0	0	0	0	0	0	0	0	0	0	0	0	0	0	0	n.d.	n.d.	n.d.											
	PREESCOLAR	125	0	16	16	795	42	42	15	0	0	0	0	13	1	1	1	0	0	0	0	0	0	933	43	59	32	22	16	29											
	PRIMARIA GENERAL	0	0	0	0	2,228	118	118	32	0	0	0	0	29	2	2	1	0	0	0	0	0	0	2,257	120	120	33	19	19	68											
	PRIMARIA CONAFE	136	0	15	15	0	0	0	0	0	0	0	0	0	0	0	0	0	0	0	0	0	0	136	0	15	15	n.d.	9	9											
	PRIMARIA CONAFE INDIGENA	0	0	0	0	0	0	0	0	0	0	0	0	0	0	0	0	0	0	0	0	0	0	0	0	0	0	n.d.	n.d.	n.d.											
	PRIMARIA INDIGENA	0	0	0	0	0	0	0	0	0	0	0	0	0	0	0	0	0	0	0	0	0	0	0	0	0	0	n.d.	n.d.	n.d.											
	PRIMARIA	136	0	15	15	2,228	118	118	32	0	0	0	0	29	2	2	1	0	0	0	0	0	0	2,393	120	135	48	20	18	50											
	SECUNDARIA COMUNITARIA	54	0	9	5	0	0	0	0	0	0	0	0	0	0	0	0	0	0	0	0	0	0	54	0	9	5	n.d.	6	11											
	SECUNDARIA GENERAL	0	0	0	0	762	24	50	2	0	0	0	0	0	0	0	0	0	0	0	0	0	0	762	24	50	2	32	15	381											
	SECUNDARIA PARA TRABAJADORE	0	0	0	0	0	0	0	0	0	0	0	0	0	0	0	0	0	0	0	0	0	0	0	0	0	0	n.d.	n.d.	n.d.											
TELESECUNDARIA	0	0	0	0	373	58	29	20	0	0	0	0	0	0	0	0	0	0	0	0	0	0	373	58	29	20	6	13	19												
SECUNDARIA TECNICA	0	0	0	0	0	0	0	0	0	0	0	0	0	0	0	0	0	0	0	0	0	0	0	0	0	0	n.d.	n.d.	n.d.												
SECUNDARIA MIGRANTE	0	0	0	0	0	0	0	0	0	0	0	0	0	0	0	0	0	0	0	0	0	0	0	0	0	0	n.d.	n.d.	n.d.												
SECUNDARIA	54	0	9	5	1,135	82	79	22	0	0	0	0	0	0	0	0	0	0	0	0	0	0	1,189	82	88	27	15	14	44												
EDUCACION BASICA	315	0	40	36	4,158	242	239	69	0	0	0	0	42	3	3	2	0	0	0	0	0	0	4,515	245	282	107	18	16	42												
MEDIO SUPERIOR	PROFESIONAL TECNICO	0	0	0	0	0	0	0	0	0	0	0	0	0	0	0	0	0	0	0	0	0	0	0	0	0	0	n.d.	n.d.	n.d.											
	BACHILLERATO GENERAL 2 AÑOS	0	0	0	0	0	0	0	0	0	0	0	0	89	2	13	1	0	0	0	0	0	0	89	2	13	1	45	7	89											
	BACHILLERATO GENERAL 3 AÑOS	0	0	0	0	46	3	2	1	0	0	0	0	0	0	0	0	0	0	0	0	0	0	46	3	2	1	15	23	46											
	BACHILLERATO TECNOLOGICO	352	12	17	1	0	0	0	0	0	0	0	0	0	0	0	0	0	0	0	0	0	0	352	12	17	1	29	21	352											
	BACHILLERATO	352	12	17	1	46	3	2	1	0	0	0	0	89	2	13	1	0	0	0	0	0	0	487	17	32	3	29	15	162											
EDUCACION MEDIA SUPERIOR	352	12	17	1	46	3	2	1	0	0	0	0	89	2	13	1	0	0	0	0	0	0	487	17	32	3	29	15	162												
SUPERIOR	NORMAL LICENCIATURA	0	0	0	0	0	0	0	0	0	0	0	0	0	0	0	0	0	0	0	0	0	0	0	0	0	0	n.d.	n.d.	n.d.											
	LICENCIATURA UNIVERSITARIA	0	0	0	0	81	0	7	1	0	0	0	0	0	0	0	0	0	0	0	0	0	0	81	0	7	1	n.d.	12	81											
	LICENCIATURA TECNOLÓGICA	0	0	0	0	0	0	0	0	0	0	0	0	0	0	0	0	0	0	0	0	0	0	0	0	0	0	n.d.	n.d.	n.d.											
	LICENCIATURA	0	0	0	0	81	0	7	1	0	0	0	0	0	0	0	0	0	0	0	0	0	0	81	0	7	1	n.d.	12	81											
POSGRADO	0	0	0	0	0	0	0	0	0	0	0	0	0	0	0	0	0	0	0	0	0	0	0	0	0	0	n.d.	n.d.	n.d.												
EDUC. SUPERIOR Y POSGRADO	0	0	0	0	81	0	7	1	0	0	0	0	0	0	0	0	0	0	0	0	0	0	81	0	7	1	n.d.	12	81												
OTROS SERVICIOS	EDUCACION INICIAL ESCOLARIZADA	0	0	0	0	0	0	0	0	0	0	0	0	0	0	0	0	0	0	0	0	0	0	0	0	0	0	n.d.	n.d.	n.d.											
	U.S.A.E.R.	0	0	0	0	140	0	6	1	0	0	0	0	0	0	0	0	0	0	0	0	0	0	140	0	6	1	n.d.	23	140											
	C.A.M.	0	0	0	0	42	3	7	1	0	0	0	0	0	0	0	0	0	0	0	0	0	0	42	3	7	1	14	6	42											
	EDUCACION ESPECIAL	0	0	0	0	182	3	13	2	0	0	0	0	0	0	0	0	0	0	0	0	0	0	182	3	13	2	61	14	91											
	CAPACITACION PARA EL TRABAJO	0	0	0	0	0	0	0	0	0	0	0	0	58	5	6	2	0	0	0	0	0	0	58	5	6	2	12	10	29											
	EDUCACION BASICA PARA ADULTOS	0	0	0	0	33	0	1	1	0	0	0	0	0	0	0	0	0	0	0	0	0	0	33	0	1	1	n.d.	33	33											
	OTROS SERVICIOS	0	0	0	0	215	3	14	3	0	0	0	0	58	5	6	2	0	0	0	0	0	0	273	8	20	5	34	14	55											
<b>TOTAL ESCOLARIZADO</b>	<b>667</b>	<b>12</b>	<b>57</b>	<b>37</b>	<b>4,500</b>	<b>248</b>	<b>262</b>	<b>74</b>	<b>0</b>	<b>0</b>	<b>0</b>	<b>0</b>	<b>189</b>	<b>10</b>	<b>22</b>	<b>5</b>	<b>0</b>	<b>0</b>	<b>0</b>	<b>0</b>	<b>0</b>	<b>5,356</b>	<b>270</b>	<b>341</b>	<b>116</b>	<b>20</b>	<b>16</b>	<b>46</b>													
<b>NO ESCOLARIZADO</b>																																									
OTROS	EDUC. INICIAL NO ESCOLARIZADA	0	0	0	0	211	20	20	20	0	0	0	0	0	0	0	0	0	0	0	0	0	0	211	20	20	20	11	11	11											
	EDUC. INI. NO ESC. CONAFE	0	0	0	0	0	0	0	0	0	0	0	0	0	0	0	0	0	0	0	0	0	0	0	0	0	0	n.d.	n.d.	n.d.											
	EDUC. INICIAL INDIGENA NO ESC.	0	0	0	0	0	0	0	0	0	0	0	0	0	0	0	0	0	0	0	0	0	0	0	0	0	0	n.d.	n.d.	n.d.											
EDUCACION INICIAL	0	0	0	0	211	20	20	20	0	0	0	0	0	0	0	0	0	0	0	0	0	0	211	20	20	20	11	11	11												
MEDIO SUP.	BACHILLERATO GENERAL	0	0	0	0	0	0	0	0	0	0	0	0	0	0	0	0	0	0	0	0	0	0	0	0	0	0	n.d.	n.d.	n.d.											
	BACHILLERATO TECNOLOGICO	0	0	0	0	0	0	0	0	0	0	0	0	0	0	0	0	0	0	0	0	0	0	0	0	0	0	n.d.	n.d.	n.d.											
	EDUCACION MEDIA SUPERIOR	0	0	0	0	0	0	0	0	0	0	0	0	0	0	0	0	0	0	0	0	0	0	0	0	0	0	n.d.	n.d.	n.d.											
	NORMAL LICENCIATURA	0	0	0	0	0	0	0	0	0	0	0	0	0	0	0	0	0	0	0	0	0	0	0	0	0	0	n.d.	n.d.	n.d.											
	LICENCIATURA UNIVERSITARIA	0	0	0	0	0	0	0	0	0	0	0	0	0	0	0	0	0	0	0	0	0	0	0	0	0	0	n.d.	n.d.	n.d.											
	LICENCIATURA TECNOLÓGICA	0	0	0	0	0	0	0	0	0	0	0	0	0	0	0	0	0	0	0	0	0	0	0	0	0	0	n.d.	n.d.	n.d.											
	LICENCIATURA	0	0	0	0	0	0	0	0	0	0	0	0	0	0	0	0	0	0	0	0	0	0	0	0	0	0	n.d.	n.d.	n.d.											
POSGRADO	0	0	0	0	0	0	0	0	0	0	0	0	0	0	0	0	0	0	0	0	0	0	0	0	0	0	n.d.	n.d.	n.d.												
EDUC. SUPERIOR Y POSGRADO	0	0	0	0	0	0	0	0	0	0	0	0	0	0	0	0	0	0	0	0	0	0	0	0	0	0	n.d.	n.d.	n.d.												
<b>TOTAL NO ESCOLARIZADO</b>	<b>0</b>	<b>0</b>	<b>0</b>	<b>0</b>	<b>211</b>	<b>20</b>	<b>20</b>	<b>20</b>	<b>0</b>	<b>0</b>	<b>0</b>	<b>0</b>	<b>0</b>	<b>0</b>	<b>0</b>	<b>0</b>	<b>0</b>	<b>0</b>	<b>0</b>	<b>0</b>	<b>0</b>	<b>211</b>	<b>20</b>	<b>20</b>	<b>20</b>	<b>11</b>	<b>11</b>	<b>11</b>													
<b>TOTAL GENERAL DEL MUNICIPIO</b>		<b>667</b>	<b>12</b>	<b>57</b>	<b>37</b>	<b>4,711</b>	<b>268</b>	<b>282</b>	<b>94</b>	<b>0</b>	<b>0</b>	<b>0</b>	<b>0</b>																												











RESUMEN GENERAL POR SOSTENIMIENTO  
SAN LUIS POTOSÍ  
INICIO DE CURSOS 2017-2018

TIPO	NIVEL Y SERVICIO	SOSTENIMIENTOS																				TOTAL DEL MUNICIPIO				RELACION ALUMNO		
		FEDERAL				ESTATAL TRANSFERIDO				ESTATAL REGULAR				PARTICULAR				AUTONOMO				ALUM.	GPO.	DOC.	ESC.	GPO.	DOC.	ESC.
		ALUM.	GPO.	DOC.	ESC.	ALUM.	GPO.	DOC.	ESC.	ALUM.	GPO.	DOC.	ESC.	ALUM.	GPO.	DOC.	ESC.	ALUM.	GPO.	DOC.	ESC.							
<b>ESCOLARIZADO</b>																												
BÁSICA	PREESCOLAR INICIAL	294	11	11	3	143	7	7	1	1,435	62	62	12	413	20	20	10	0	0	0	0	2,285	100	100	26	23	23	88
	PREESCOLAR GENERAL	0	0	0	0	19,765	826	826	150	5,095	237	237	41	9,970	609	606	220	0	0	0	0	34,830	1,672	1,669	411	21	21	85
	PREESCOLAR CONAFE	166	0	22	24	0	0	0	0	0	0	0	0	0	0	0	0	0	0	0	0	166	0	22	24	n.d.	8	7
	PREESCOLAR CONAFE INDIGENA	0	0	0	0	0	0	0	0	0	0	0	0	0	0	0	0	0	0	0	0	0	0	0	0	n.d.	n.d.	n.d.
	PREESCOLAR INDIGENA	0	0	0	0	0	0	0	0	0	0	0	0	0	0	0	0	0	0	0	0	0	0	0	0	n.d.	n.d.	n.d.
	PREESCOLAR	460	11	33	27	19,908	833	833	151	6,530	299	299	53	10,383	629	626	230	0	0	0	0	37,281	1,772	1,791	461	21	21	81
	PRIMARIA GENERAL	0	0	0	0	55,134	2,091	2,090	205	15,944	597	597	72	19,746	903	897	136	0	0	0	0	90,824	3,591	3,584	413	25	25	220
	PRIMARIA CONAFE	175	0	23	20	0	0	0	0	0	0	0	0	0	0	0	0	0	0	0	0	175	0	23	20	n.d.	8	9
	PRIMARIA CONAFE INDIGENA	0	0	0	0	0	0	0	0	0	0	0	0	0	0	0	0	0	0	0	0	0	0	0	0	n.d.	n.d.	n.d.
	PRIMARIA INDIGENA	0	0	0	0	0	0	0	0	0	0	0	0	0	0	0	0	0	0	0	0	0	0	0	0	n.d.	n.d.	n.d.
	PRIMARIA	175	0	23	20	55,134	2,091	2,090	205	15,944	597	597	72	19,746	903	897	136	0	0	0	0	90,999	3,591	3,607	433	25	25	210
	SECUNDARIA COMUNITARIA	76	0	10	5	0	0	0	0	0	0	0	0	0	0	0	0	0	0	0	0	76	0	10	5	n.d.	8	15
	SECUNDARIA GENERAL	0	0	0	0	13,434	381	915	25	9,306	230	742	24	9,367	428	1,093	90	0	0	0	0	32,107	1,039	2,750	139	31	12	231
	SECUNDARIA PARA TRABAJADORE	0	0	0	0	0	0	0	0	53	3	10	1	0	0	0	0	0	0	0	0	53	3	10	1	18	5	53
	TELESECUNDARIA	0	0	0	0	2,902	184	166	34	0	0	0	0	0	0	0	0	0	0	0	0	2,902	184	166	34	16	17	85
	SECUNDARIA TECNICA	0	0	0	0	12,017	434	929	30	440	10	12	1	0	0	0	0	0	0	0	0	12,457	444	941	31	28	13	402
	SECUNDARIA MIGRANTE	0	0	0	0	0	0	0	0	0	0	0	0	0	0	0	0	0	0	0	0	0	0	0	0	n.d.	n.d.	n.d.
SECUNDARIA	76	0	10	5	28,353	999	2,010	89	9,799	243	764	26	9,367	428	1,093	90	0	0	0	0	47,595	1,670	3,877	210	29	12	227	
EDUCACION BASICA	711	11	66	52	103,395	3,923	4,933	445	32,273	1,139	1,660	151	39,496	1,960	2,616	456	0	0	0	0	175,875	7,033	9,275	1,104	25	19	159	
MEDIO SUPERIOR	PROFESIONAL TECNICO	0	0	0	0	0	0	0	0	0	0	0	0	56	4	9	1	0	0	0	0	56	4	9	1	14	6	56
	BACHILLERATO GENERAL 2 AÑOS	0	0	0	0	0	0	0	0	8,382	157	643	18	3,681	140	440	32	0	0	0	0	12,063	297	1,083	50	41	11	241
	BACHILLERATO GENERAL 3 AÑOS	0	0	0	0	1,754	46	103	12	7,514	144	164	8	5,478	223	710	36	0	0	0	0	14,746	413	977	52	36	15	284
	BACHILLERATO TECNOLOGICO	4,298	108	185	5	0	0	0	0	6,145	156	258	10	986	46	81	7	0	0	0	0	11,429	310	524	22	37	22	520
	BACHILLERATO	4,298	108	185	5	1,754	46	103	12	22,041	457	1,065	36	10,145	409	1,231	71	0	0	0	0	38,238	1,020	2,584	124	37	15	308
EDUCACION MEDIA SUPERIOR	4,298	108	185	5	1,754	46	103	12	22,041	457	1,065	36	10,201	413	1,240	72	0	0	0	0	38,294	1,024	2,593	125	37	15	306	
SUPERIOR	NORMAL LICENCIATURA	0	0	0	0	1,016	0	0	0	929	0	140	1	857	0	118	3	0	0	0	0	2,802	0	258	4	n.d.	11	701
	LICENCIATURA UNIVERSITARIA	38	0	50	1	5,425	0	320	2	316	0	67	4	14,109	0	2,428	29	22,364	0	1,961	15	42,252	0	4,826	51	n.d.	9	828
	LICENCIATURA TECNOLÓGICA	0	0	0	0	1,820	0	100	2	0	0	0	0	0	0	0	0	0	0	0	0	1,820	0	100	2	n.d.	18	910
	LICENCIATURA	38	0	50	1	8,261	0	420	4	1,245	0	207	5	14,966	0	2,546	32	22,364	0	1,961	15	46,874	0	5,184	57	n.d.	9	822
	POSGRADO	392	0	85	1	79	0	0	0	0	0	0	0	508	0	80	1	2,096	0	0	0	3,075	0	165	2	n.d.	19	1538
EDUC. SUPERIOR Y POSGRADO	430	0	135	2	8,340	0	420	4	1,245	0	207	5	15,474	0	2,626	33	24,460	0	1,961	15	49,949	0	5,349	59	n.d.	9	847	
OTROS SERVICIOS	EDUCACION INICIAL ESCOLARIZADA	406	6	12	3	89	7	5	1	456	42	9	12	1,695	72	8	15	0	0	0	0	2,646	127	34	31	21	78	85
	U.S.A.E.R.	0	0	0	0	2,358	0	115	12	765	0	48	5	0	0	0	0	0	0	0	0	3,123	0	163	17	n.d.	19	184
	C.A.M.	0	0	0	0	445	47	63	6	72	18	16	2	255	15	25	3	0	0	0	0	772	80	104	11	10	7	70
	EDUCACION ESPECIAL	0	0	0	0	2,803	47	178	18	837	18	64	7	255	15	25	3	0	0	0	0	3,895	80	267	28	49	15	139
	CAPACITACION PARA EL TRABAJO	5,709	462	78	6	0	0	0	0	13,854	1,634	419	5	2,053	178	244	57	0	0	0	0	21,616	2,274	741	68	10	29	318
	EDUCACION BASICA PARA ADULTOS	0	0	0	0	374	0	17	10	0	0	0	0	0	0	0	0	0	0	0	0	374	0	17	10	n.d.	22	37
	OTROS SERVICIOS	6,115	468	90	9	3,266	54	200	29	15,147	1,694	492	24	4,003	265	277	75	0	0	0	0	28,531	2,481	1,059	137	11	27	208
TOTAL ESCOLARIZADO	11,554	587	476	68	116,755	4,023	5,656	490	70,706	3,290	3,424	216	69,174	2,638	6,759	636	24,460	0	1,961	15	292,649	10,538	18,276	1,425	28	16	205	
<b>NO ESCOLARIZADO</b>																												
OTROS	EDUC. INICIAL NO ESCOLARIZADA	0	0	0	0	527	40	40	40	0	0	0	0	0	0	0	0	0	0	0	0	527	40	40	40	13	13	13
	EDUC. INI. NO ESC. CONAFE	0	0	0	0	0	0	0	0	0	0	0	0	0	0	0	0	0	0	0	0	0	0	0	0	n.d.	n.d.	n.d.
	EDUC. INICIAL INDIGENA NO ESC.	0	0	0	0	0	0	0	0	0	0	0	0	0	0	0	0	0	0	0	0	0	0	0	0	n.d.	n.d.	n.d.
	EDUCACION INICIAL	0	0	0	0	527	40	40	40	0	0	0	0	0	0	0	0	0	0	0	0	527	40	40	40	13	13	13
MEDIO SUP.	BACHILLERATO GENERAL	6396	0	8	3	289	6	10	2	0	0	0	0	2346	5	54	6	0	0	0	0	9,031	11	72	11	821	125	821
	BACHILLERATO TECNOLOGICO	170	7	0	0	0	0	0	0	1	1	0	0	0	0	0	0	0	0	0	0	171	8	0	0	21	n.d.	n.d.
	EDUCACION MEDIA SUPERIOR	6566	7	8	3	289	6	10	2	1	1	0	0	2346	5	54	6	0	0	0	0	9202	19	72	11	484	128	837
SUPERIOR	NORMAL LICENCIATURA	0	0	0	0	861	0	191	1	0	0	0	0	0	0	0	0	0	0	0	0	861	0	191	1	n.d.	5	861
	LICENCIATURA UNIVERSITARIA	0	0	0	0	81	0	53	1	0	0	0	0	8265	0	143	6	0	0	0	0	8,346	0	196	7	n.d.	43	1192
	LICENCIATURA TECNOLÓGICA	0	0	0	0	0	0	0	0	0	0	0	0	0	0	0	0	0	0	0	0	0	0	0	0	n.d.	n.d.	n.d.
	LICENCIATURA	0	0	0	0	942	0	244	2	0	0	0	0	8265	0	143	6	0	0	0	0	9207	0	387	8	n.d.	24	1151
	POSGRADO	0	0	0	0	203	0	13	1	87	0	0	0	1851	0	105	2	0	0	0	0	2141	0	118	3	n.d.	18	714
	EDUC. SUPERIOR Y POSGRADO	0	0	0	0	1145	0	257	3	87	0	0	0	10116	0	248	8	0	0	0	0	11348	0	505	11	n.d.	22	1032
TOTAL NO ESCOLARIZADO	6,566	7	8	3	1,961	46	307	45	88	1	0	0	12,462	5	302	14	0	0	0	0	21,077	59	617	62	357	34	340	
TOTAL GENERAL DEL MUNICIPIO	18,120	594	484	71	118,716	4,069	5,963	535	70,794	3,291	3,424	216	81,636	2,643	7,061	650	24,460	0	1,961	15	313,726	10,597	18,893	1,487	30	17</		









RESUMEN GENERAL POR SOSTENIMIENTO  
SOLEDAD DE GRACIANO SANCHEZ  
INICIO DE CURSOS 2017-2018

TIPO	NIVEL Y SERVICIO	SOSTENIMIENTOS																				TOTAL DEL MUNICIPIO				RELACION ALUMNO		
		FEDERAL				ESTATAL TRANSFERIDO				ESTATAL REGULAR				PARTICULAR				AUTONOMO				ALUM.	GPO.	DOC.	ESC.	GPO.	DOC.	ESC.
		ALUM.	GPO.	DOC.	ESC.	ALUM.	GPO.	DOC.	ESC.	ALUM.	GPO.	DOC.	ESC.	ALUM.	GPO.	DOC.	ESC.	ALUM.	GPO.	DOC.	ESC.							
<b>ESCOLARIZADO</b>																												
BÁSICA	PREESCOLAR INICIAL	0	0	0	0	197	8	8	2	254	11	11	2	153	8	8	3	0	0	0	0	604	27	27	7	22	22	86
	PREESCOLAR GENERAL	0	0	0	0	9,951	411	411	69	1,056	47	47	9	1,500	81	81	29	0	0	0	0	12,507	539	539	107	23	23	117
	PREESCOLAR CONAFE	23	0	2	2	0	0	0	0	0	0	0	0	0	0	0	0	0	0	0	0	23	0	2	2	n.d.	12	12
	PREESCOLAR CONAFE INDIGENA	0	0	0	0	0	0	0	0	0	0	0	0	0	0	0	0	0	0	0	0	0	0	0	0	n.d.	n.d.	n.d.
	PREESCOLAR INDIGENA	0	0	0	0	0	0	0	0	0	0	0	0	0	0	0	0	0	0	0	0	0	0	0	0	n.d.	n.d.	n.d.
	PREESCOLAR	23	0	2	2	10,148	419	419	71	1,310	58	58	11	1,653	89	89	32	0	0	0	0	13,134	566	568	116	23	23	113
	PRIMARIA GENERAL	0	0	0	0	26,645	971	971	86	1,609	52	52	4	3,914	167	167	19	0	0	0	0	32,168	1,190	1,190	109	27	27	295
	PRIMARIA CONAFE	0	0	0	0	0	0	0	0	0	0	0	0	0	0	0	0	0	0	0	0	0	0	0	0	n.d.	n.d.	n.d.
	PRIMARIA CONAFE INDIGENA	0	0	0	0	0	0	0	0	0	0	0	0	0	0	0	0	0	0	0	0	0	0	0	0	n.d.	n.d.	n.d.
	PRIMARIA INDIGENA	0	0	0	0	0	0	0	0	0	0	0	0	0	0	0	0	0	0	0	0	0	0	0	0	n.d.	n.d.	n.d.
	PRIMARIA	0	0	0	0	26,645	971	971	86	1,609	52	52	4	3,914	167	167	19	0	0	0	0	32,168	1,190	1,190	109	27	27	295
	SECUNDARIA COMUNITARIA	6	0	3	1	0	0	0	0	0	0	0	0	0	0	0	0	0	0	0	0	6	0	3	1	n.d.	2	6
	SECUNDARIA GENERAL	0	0	0	0	7,048	179	420	11	336	9	40	2	1,720	62	138	10	0	0	0	0	9,104	250	598	23	36	15	396
	SECUNDARIA PARA TRABAJADORE	0	0	0	0	0	0	0	0	0	0	0	0	0	0	0	0	0	0	0	0	0	0	0	0	n.d.	n.d.	n.d.
	TELESECUNDARIA	0	0	0	0	1,289	78	73	13	0	0	0	0	0	0	0	0	0	0	0	0	1,289	78	73	13	17	18	99
	SECUNDARIA TECNICA	0	0	0	0	3,226	113	258	8	0	0	0	0	0	0	0	0	0	0	0	0	3,226	113	258	8	29	13	403
	SECUNDARIA MIGRANTE	0	0	0	0	0	0	0	0	0	0	0	0	0	0	0	0	0	0	0	0	0	0	0	0	n.d.	n.d.	n.d.
SECUNDARIA	6	0	3	1	11,563	370	751	32	336	9	40	2	1,720	62	138	10	0	0	0	0	13,625	441	932	45	31	15	303	
EDUCACION BASICA	29	0	5	3	48,356	1,760	2,141	189	3,255	119	150	17	7,287	318	394	61	0	0	0	0	58,927	2,197	2,690	270	27	22	218	
MEDIO SUPERIOR	PROFESIONAL TECNICO	0	0	0	0	0	0	0	0	0	0	0	0	0	0	0	0	0	0	0	0	0	0	0	0	n.d.	n.d.	n.d.
	BACHILLERATO GENERAL 2 AÑOS	0	0	0	0	0	0	0	0	551	11	56	3	111	5	15	1	0	0	0	0	662	16	71	4	41	9	166
	BACHILLERATO GENERAL 3 AÑOS	0	0	0	0	312	8	20	2	3,696	72	85	4	250	11	38	4	0	0	0	0	4,258	91	143	10	47	30	426
	BACHILLERATO TECNOLOGICO	1,871	49	94	3	0	0	0	0	1,472	89	65	2	0	0	0	0	0	0	0	0	3,343	138	159	5	24	21	669
	BACHILLERATO	1,871	49	94	3	312	8	20	2	5,719	172	206	9	361	16	53	5	0	0	0	0	8,263	245	373	19	34	22	435
EDUCACION MEDIA SUPERIOR	1,871	49	94	3	312	8	20	2	5,719	172	206	9	361	16	53	5	0	0	0	0	8,263	245	373	19	34	22	435	
SUPERIOR	NORMAL LICENCIATURA	0	0	0	0	0	0	0	0	0	0	0	0	0	0	0	0	0	0	0	0	0	0	0	0	n.d.	n.d.	n.d.
	LICENCIATURA UNIVERSITARIA	0	0	0	0	0	0	0	0	0	0	0	0	694	0	95	1	1,097	68	1	0	1,791	0	163	2	n.d.	11	896
	LICENCIATURA TECNOLÓGICA	5,534	0	153	1	1,346	0	151	1	0	0	0	0	0	0	0	0	0	0	0	0	6,880	0	304	2	n.d.	23	3440
	LICENCIATURA	5,534	0	153	1	1,346	0	151	1	0	0	0	0	694	0	95	1	1,097	68	1	0	8,671	0	467	4	n.d.	19	2168
	POSGRADO	11	0	0	0	0	0	0	0	0	0	0	0	0	0	0	0	33	0	0	0	44	0	0	0	n.d.	n.d.	n.d.
EDUC. SUPERIOR Y POSGRADO	5,545	0	153	1	1,346	0	151	1	0	0	0	0	694	0	95	1	1,130	68	1	0	8,715	0	467	4	n.d.	19	2179	
OTROS SERVICIOS	EDUCACION INICIAL ESCOLARIZADA	0	0	0	0	99	7	4	2	152	11	5	2	380	18	1	3	0	0	0	0	631	36	10	7	18	63	90
	U.S.A.E.R.	0	0	0	0	906	0	42	5	0	0	0	0	0	0	0	0	0	0	0	0	906	0	42	5	n.d.	22	181
	C.A.M.	0	0	0	0	150	15	26	2	0	0	0	0	0	0	0	0	0	0	0	0	150	15	26	2	10	6	75
	EDUCACION ESPECIAL	0	0	0	0	1,056	15	68	7	0	0	0	0	0	0	0	0	0	0	0	0	1,056	15	68	7	70	16	151
	CAPACITACION PARA EL TRABAJO	0	0	0	0	0	0	0	0	1,065	155	41	1	465	35	66	6	0	0	0	0	1,530	190	107	7	8	14	219
	EDUCACION BASICA PARA ADULTOS	0	0	0	0	144	0	8	2	0	0	0	0	0	0	0	0	0	0	0	0	144	0	8	2	n.d.	18	72
	OTROS SERVICIOS	0	0	0	0	1,299	22	80	11	1,217	166	46	3	845	53	67	9	0	0	0	0	3,361	241	193	23	14	17	146
TOTAL ESCOLARIZADO	7,445	49	252	7	51,313	1,790	2,392	203	10,191	457	402	29	9,187	387	609	76	1,130	0	68	1	79,266	2,683	3,723	316	30	21	251	
<b>NO ESCOLARIZADO</b>																												
OTROS	EDUC. INICIAL NO ESCOLARIZADA	0	0	0	0	366	30	30	30	0	0	0	0	0	0	0	0	0	0	0	0	366	30	30	30	12	12	12
	EDUC. INI. NO ESC. CONAFE	0	0	0	0	0	0	0	0	0	0	0	0	0	0	0	0	0	0	0	0	0	0	0	0	n.d.	n.d.	n.d.
	EDUC. INICIAL INDIGENA NO ESC.	0	0	0	0	0	0	0	0	0	0	0	0	0	0	0	0	0	0	0	0	0	0	0	0	n.d.	n.d.	n.d.
	EDUCACION INICIAL	0	0	0	0	366	30	30	30	0	0	0	0	0	0	0	0	0	0	0	0	366	30	30	30	12	12	12
MEDIO SUP.	BACHILLERATO GENERAL	0	0	0	0	0	0	0	0	0	0	0	0	1178	38	65	4	0	0	0	0	1,178	38	65	4	31	18	295
	BACHILLERATO TECNOLOGICO	39	2	0	0	0	0	0	0	0	0	0	0	0	0	0	0	0	0	0	0	39	2	0	0	20	n.d.	n.d.
	EDUCACION MEDIA SUPERIOR	39	2	0	0	0	0	0	0	0	0	0	0	1178	38	65	4	0	0	0	0	1217	40	65	4	30	19	304
	NORMAL LICENCIATURA	0	0	0	0	0	0	0	0	0	0	0	0	0	0	0	0	0	0	0	0	0	0	0	0	n.d.	n.d.	n.d.
SUPERIOR	LICENCIATURA UNIVERSITARIA	0	0	0	0	0	0	0	0	0	0	0	0	1222	0	58	1	0	0	0	0	1,222	0	58	1	n.d.	21	1222
	LICENCIATURA TECNOLÓGICA	226	0	0	0	729	0	0	0	0	0	0	0	0	0	0	0	0	0	0	0	955	0	0	0	n.d.	n.d.	n.d.
	LICENCIATURA	226	0	0	0	729	0	0	0	0	0	0	0	1222	0	58	1	0	0	0	0	2177	0	58	1	n.d.	38	2177
	POSGRADO	0	0	0	0	0	0	0	0	0	0	0	0	64	0	0	0	0	0	0	0	64	0	0	0	n.d.	n.d.	n.d.
	EDUC. SUPERIOR Y POSGRADO	226	0	0	0	729	0	0	0	0	0	0	0	1286	0	58	1	0	0	0	0	2241	0	58	1	n.d.	39	2241
TOTAL NO ESCOLARIZADO	265	2	0	0	1,095	30	30	30	0	0	0	0	2,464	38	123	5	0	0	0	0	3,824	70	153	35	55	25	109	
TOTAL GENERAL DEL MUNICIPIO	7,710	51	252	7	52,408	1,820	2,422	233	10,191	457	402	29	11,651	425	732	81	1,130	0	68	1	83,090	2,753	3,876	351	30	21	237	

\* En Educación Inicial no Escolarizada en la columna de escuelas se reportan localidades: que son atendidas por 130 módulos de Educación Inicial no Escolarizada., en Educación Inicial no Escolarizada Indígena se reportan 235 Centros

\* Capacitación para el Trabajo no rinde Estadística de Inicio de Cursos. Las cifras reportadas corresponden a fin de ciclo escolar 2016-2017

\* USAER. Educación Básica para adultos, Conafe, Superior y Posgrado no reportan grupos

\* En el sostenimiento Estatal Regular se incluyen las escuelas subsidiadas: preescolar (10), primaria (3), secundaria general (2) y secundaria técnica (1)

\* En Educación Básica para Adultos en escuelas se reportan 21 CEBAS, 8 Misiones Culturales y 4 Salas de Lectura

\* Capacitación para el trabajo en el sostenimiento Estatal Regular se incluye el ICAT

\* Bachillerato general de 3 años en el sostenimiento Estatal Regular se incluye el COBACH-EMSAD.

\* Bachillerato tecnológico en el sostenimiento Estatal Regular se incluye el CECYTE Y CONALEP





RESUMEN GENERAL POR SOSTENIMIENTO  
VENADO  
INICIO DE CURSOS 2017-2018

TIPO	NIVEL Y SERVICIO	SOSTENIMIENTOS																TOTAL DEL MUNICIPIO				RELACION ALUMNO										
		FEDERAL				ESTATAL TRANSFERIDO				ESTATAL REGULAR				PARTICULAR				AUTONOMO				ALUM.	GPO.	DOC.	ESC.	GPO.	DOC.	ESC.				
		ALUM.	GPO.	DOC.	ESC.	ALUM.	GPO.	DOC.	ESC.	ALUM.	GPO.	DOC.	ESC.	ALUM.	GPO.	DOC.	ESC.	ALUM.	GPO.	DOC.	ESC.											
<b>ESCOLARIZADO</b>																																
BÁSICA	PREESCOLAR INICIAL	0	0	0	0	0	0	0	0	0	0	0	0	0	0	0	0	0	0	0	0	0	0	0	0	0	0	0	0	n.d.	n.d.	n.d.
	PREESCOLAR GENERAL	0	0	0	0	501	29	29	15	0	0	0	0	0	0	0	0	0	0	0	0	0	0	0	0	501	29	29	15	17	17	33
	PREESCOLAR CONAFE	119	0	17	16	0	0	0	0	0	0	0	0	0	0	0	0	0	0	0	0	0	0	0	0	119	0	17	16	n.d.	7	7
	PREESCOLAR CONAFE INDIGENA	0	0	0	0	0	0	0	0	0	0	0	0	0	0	0	0	0	0	0	0	0	0	0	0	0	0	0	0	n.d.	n.d.	n.d.
	PREESCOLAR INDIGENA	0	0	0	0	0	0	0	0	0	0	0	0	0	0	0	0	0	0	0	0	0	0	0	0	0	0	0	0	n.d.	n.d.	n.d.
	PREESCOLAR	119	0	17	16	501	29	29	15	0	0	0	0	0	0	0	0	0	0	0	0	0	0	0	0	620	29	46	31	21	13	20
	PRIMARIA GENERAL	0	0	0	0	1,369	79	79	30	0	0	0	0	88	6	6	1	0	0	0	0	0	0	0	0	1,457	85	85	31	17	17	47
	PRIMARIA CONAFE	97	0	12	11	0	0	0	0	0	0	0	0	0	0	0	0	0	0	0	0	0	0	0	0	97	0	12	11	n.d.	8	9
	PRIMARIA CONAFE INDIGENA	0	0	0	0	0	0	0	0	0	0	0	0	0	0	0	0	0	0	0	0	0	0	0	0	0	0	0	0	n.d.	n.d.	n.d.
	PRIMARIA INDIGENA	0	0	0	0	0	0	0	0	0	0	0	0	0	0	0	0	0	0	0	0	0	0	0	0	0	0	0	0	n.d.	n.d.	n.d.
	PRIMARIA	97	0	12	11	1,369	79	79	30	0	0	0	0	88	6	6	1	0	0	0	0	0	0	0	0	1,554	85	97	42	18	16	37
	SECUNDARIA COMUNITARIA	42	0	7	3	0	0	0	0	0	0	0	0	0	0	0	0	0	0	0	0	0	0	0	0	42	0	7	3	n.d.	6	14
	SECUNDARIA GENERAL	0	0	0	0	0	0	0	0	0	0	0	0	0	0	0	0	0	0	0	0	0	0	0	0	0	0	0	0	n.d.	n.d.	n.d.
	SECUNDARIA PARA TRABAJADORE	0	0	0	0	0	0	0	0	0	0	0	0	0	0	0	0	0	0	0	0	0	0	0	0	0	0	0	0	n.d.	n.d.	n.d.
	TELESECUNDARIA	0	0	0	0	647	74	40	22	0	0	0	0	0	0	0	0	0	0	0	0	0	0	0	0	647	74	40	22	9	16	29
	SECUNDARIA TECNICA	0	0	0	0	260	11	13	1	0	0	0	0	0	0	0	0	0	0	0	0	0	0	0	0	260	11	13	1	24	20	260
	SECUNDARIA MIGRANTE	0	0	0	0	0	0	0	0	0	0	0	0	0	0	0	0	0	0	0	0	0	0	0	0	0	0	0	0	n.d.	n.d.	n.d.
SECUNDARIA	42	0	7	3	907	85	53	23	0	0	0	0	0	0	0	0	0	0	0	0	0	0	0	0	949	85	60	26	11	16	37	
EDUCACION BASICA	258	0	36	30	2,777	193	161	68	0	0	0	0	88	6	6	1	0	0	0	0	0	0	0	0	3,123	199	203	99	16	15	32	
MEDIO SUPERIOR	PROFESIONAL TECNICO	0	0	0	0	0	0	0	0	0	0	0	0	0	0	0	0	0	0	0	0	0	0	0	0	0	0	0	0	n.d.	n.d.	n.d.
	BACHILLERATO GENERAL 2 AÑOS	0	0	0	0	0	0	0	0	35	1	9	1	0	0	0	0	0	0	0	0	0	0	0	0	35	1	9	1	35	4	35
	BACHILLERATO GENERAL 3 AÑOS	0	0	0	0	0	0	0	0	0	0	0	0	0	0	0	0	0	0	0	0	0	0	0	0	0	0	0	0	n.d.	n.d.	n.d.
	BACHILLERATO TECNOLOGICO	509	15	18	1	0	0	0	0	0	0	0	0	0	0	0	0	0	0	0	0	0	0	0	0	509	15	18	1	34	28	509
	BACHILLERATO	509	15	18	1	0	0	0	0	35	1	9	1	0	0	0	0	0	0	0	0	0	0	0	0	544	16	27	2	34	20	272
EDUCACION MEDIA SUPERIOR	509	15	18	1	0	0	0	0	35	1	9	1	0	0	0	0	0	0	0	0	0	0	0	0	544	16	27	2	34	20	272	
SUPERIOR	NORMAL LICENCIATURA	0	0	0	0	0	0	0	0	0	0	0	0	0	0	0	0	0	0	0	0	0	0	0	0	0	0	0	0	n.d.	n.d.	n.d.
	LICENCIATURA UNIVERSITARIA	0	0	0	0	0	0	0	0	0	0	0	0	40	0	14	1	0	0	0	0	0	0	0	0	40	0	14	1	n.d.	3	40
	LICENCIATURA TECNOLÓGICA	0	0	0	0	0	0	0	0	0	0	0	0	0	0	0	0	0	0	0	0	0	0	0	0	0	0	0	0	n.d.	n.d.	n.d.
	LICENCIATURA	0	0	0	0	0	0	0	0	0	0	0	0	40	0	14	1	0	0	0	0	0	0	0	0	40	0	14	1	n.d.	3	40
	POSGRADO	0	0	0	0	0	0	0	0	0	0	0	0	0	0	0	0	0	0	0	0	0	0	0	0	0	0	0	0	n.d.	n.d.	n.d.
EDUC. SUPERIOR Y POSGRADO	0	0	0	0	0	0	0	0	0	0	0	0	40	0	14	1	0	0	0	0	0	0	0	0	40	0	14	1	n.d.	3	40	
OTROS SERVICIOS	EDUCACION INICIAL ESCOLARIZADA	0	0	0	0	0	0	0	0	0	0	0	0	0	0	0	0	0	0	0	0	0	0	0	0	0	0	0	0	n.d.	n.d.	n.d.
	U.S.A.E.R.	0	0	0	0	133	0	7	1	0	0	0	0	0	0	0	0	0	0	0	0	0	0	0	0	133	0	7	1	n.d.	19	133
	C.A.M.	0	0	0	0	0	0	0	0	0	0	0	0	0	0	0	0	0	0	0	0	0	0	0	0	0	0	0	0	n.d.	n.d.	n.d.
	EDUCACION ESPECIAL	0	0	0	0	133	0	7	1	0	0	0	0	0	0	0	0	0	0	0	0	0	0	0	0	133	0	7	1	n.d.	19	133
	CAPACITACION PARA EL TRABAJO	0	0	0	0	0	0	0	0	0	0	0	0	0	0	0	0	0	0	0	0	0	0	0	0	0	0	0	0	n.d.	n.d.	n.d.
	EDUCACION BASICA PARA ADULTOS	0	0	0	0	0	0	0	0	0	0	0	0	0	0	0	0	0	0	0	0	0	0	0	0	0	0	0	0	n.d.	n.d.	n.d.
	OTROS SERVICIOS	0	0	0	0	133	0	7	1	0	0	0	0	0	0	0	0	0	0	0	0	0	0	0	0	133	0	7	1	n.d.	19	133
<b>TOTAL ESCOLARIZADO</b>	<b>767</b>	<b>15</b>	<b>54</b>	<b>31</b>	<b>2,910</b>	<b>193</b>	<b>168</b>	<b>69</b>	<b>35</b>	<b>1</b>	<b>9</b>	<b>1</b>	<b>128</b>	<b>6</b>	<b>20</b>	<b>2</b>	<b>0</b>	<b>0</b>	<b>0</b>	<b>0</b>	<b>0</b>	<b>0</b>	<b>0</b>	<b>0</b>	<b>3,840</b>	<b>215</b>	<b>251</b>	<b>103</b>	<b>18</b>	<b>15</b>	<b>37</b>	
<b>NO ESCOLARIZADO</b>																																
OTROS	EDUC. INICIAL NO ESCOLARIZADA	0	0	0	0	247	22	22	22	0	0	0	0	0	0	0	0	0	0	0	0	0	0	0	0	247	22	22	22	11	11	11
	EDUC. INI. NO ESC. CONAFE	0	0	0	0	0	0	0	0	0	0	0	0	0	0	0	0	0	0	0	0	0	0	0	0	0	0	0	0	n.d.	n.d.	n.d.
	EDUC. INICIAL INDIGENA NO ESC.	0	0	0	0	0	0	0	0	0	0	0	0	0	0	0	0	0	0	0	0	0	0	0	0	0	0	0	0	n.d.	n.d.	n.d.
EDUCACION INICIAL	0	0	0	0	247	22	22	22	0	0	0	0	0	0	0	0	0	0	0	0	0	0	0	0	247	22	22	22	11	11	11	
MEDIO SUP.	BACHILLERATO GENERAL	0	0	0	0	0	0	0	0	0	0	0	0	0	0	0	0	0	0	0	0	0	0	0	0	0	0	0	0	n.d.	n.d.	n.d.
	BACHILLERATO TECNOLOGICO	0	0	0	0	0	0	0	0	0	0	0	0	0	0	0	0	0	0	0	0	0	0	0	0	0	0	0	0	n.d.	n.d.	n.d.
	EDUCACION MEDIA SUPERIOR	0	0	0	0	0	0	0	0	0	0	0	0	0	0	0	0	0	0	0	0	0	0	0	0	0	0	0	0	n.d.	n.d.	n.d.
SUPERIOR	NORMAL LICENCIATURA	0	0	0	0	0	0	0	0	0	0	0	0	0	0	0	0	0	0	0	0	0	0	0	0	0	0	0	0	n.d.	n.d.	n.d.
	LICENCIATURA UNIVERSITARIA	0	0	0	0	0	0	0	0	0	0	0	0	0	0	0	0	0	0	0	0	0	0	0	0	0	0	0	0	n.d.	n.d.	n.d.
	LICENCIATURA TECNOLÓGICA	0	0	0	0	0	0	0	0	0	0	0	0	0	0	0	0	0	0	0	0	0	0	0	0	0	0	0	0	n.d.	n.d.	n.d.
	LICENCIATURA	0	0	0	0	0	0	0	0	0	0	0	0	0	0	0	0	0	0	0	0	0	0	0	0	0	0	0	0	n.d.	n.d.	n.d.
	POSGRADO	0	0	0	0	0	0	0	0	0	0	0	0	0	0	0	0	0	0	0	0	0	0	0	0	0	0	0	0	n.d.	n.d.	n.d.
EDUC. SUPERIOR Y POSGRADO	0	0	0	0	0	0	0	0	0	0	0	0	0	0	0	0	0	0	0	0	0	0	0	0	0	0	0	0	n.d.	n.d.	n.d.	
<b>TOTAL NO ESCOLARIZADO</b>	<b>0</b>	<b>0</b>	<b>0</b>	<b>0</b>	<b>247</b>	<b>22</b>	<b>22</b>	<b>22</b>	<b>0</b>	<b>0</b>	<b>0</b>	<b>0</b>	<b>0</b>	<b>0</b>																		





RESUMEN GENERAL POR SOSTENIMIENTO  
VILLA DE RAMOS  
INICIO DE CURSOS 2017-2018

TIPO	NIVEL Y SERVICIO	SOSTENIMIENTOS																TOTAL DEL MUNICIPIO				RELACION ALUMNO										
		FEDERAL				ESTATAL TRANSFERIDO				ESTATAL REGULAR				PARTICULAR				AUTONOMO				ALUM.	GPO.	DOC.	ESC.	GPO.	DOC.	ESC.				
		ALUM.	GPO.	DOC.	ESC.	ALUM.	GPO.	DOC.	ESC.	ALUM.	GPO.	DOC.	ESC.	ALUM.	GPO.	DOC.	ESC.	ALUM.	GPO.	DOC.	ESC.											
<b>ESCOLARIZADO</b>																																
BÁSICA	PREESCOLAR INICIAL	0	0	0	0	0	0	0	0	0	0	0	0	0	0	0	0	0	0	0	0	0	0	0	0	0	0	0	0	n.d.	n.d.	n.d.
	PREESCOLAR GENERAL	0	0	0	0	1,603	73	73	28	134	7	7	2	0	0	0	0	0	0	0	0	0	0	0	0	1,737	80	80	30	22	22	58
	PREESCOLAR CONAFE	82	0	10	11	0	0	0	0	0	0	0	0	0	0	0	0	0	0	0	0	0	0	0	0	82	0	10	11	n.d.	8	7
	PREESCOLAR CONAFE INDIGENA	0	0	0	0	0	0	0	0	0	0	0	0	0	0	0	0	0	0	0	0	0	0	0	0	0	0	0	0	n.d.	n.d.	n.d.
	PREESCOLAR INDIGENA	0	0	0	0	0	0	0	0	0	0	0	0	0	0	0	0	0	0	0	0	0	0	0	0	0	0	0	0	n.d.	n.d.	n.d.
	PREESCOLAR	82	0	10	11	1,603	73	73	28	134	7	7	2	0	0	0	0	0	0	0	0	0	0	0	0	1,819	80	90	41	23	20	44
	PRIMARIA GENERAL	0	0	0	0	5,113	217	217	40	200	12	12	2	0	0	0	0	0	0	0	0	0	0	0	0	5,313	229	229	42	23	23	127
	PRIMARIA CONAFE	100	0	11	10	0	0	0	0	0	0	0	0	0	0	0	0	0	0	0	0	0	0	0	0	100	0	11	10	n.d.	9	10
	PRIMARIA CONAFE INDIGENA	0	0	0	0	0	0	0	0	0	0	0	0	0	0	0	0	0	0	0	0	0	0	0	0	0	0	0	0	n.d.	n.d.	n.d.
	PRIMARIA INDIGENA	0	0	0	0	0	0	0	0	0	0	0	0	0	0	0	0	0	0	0	0	0	0	0	0	0	0	0	0	n.d.	n.d.	n.d.
	PRIMARIA	100	0	11	10	5,113	217	217	40	200	12	12	2	0	0	0	0	0	0	0	0	0	0	0	0	5,413	229	240	52	24	23	104
	SECUNDARIA COMUNITARIA	89	0	15	5	0	0	0	0	0	0	0	0	0	0	0	0	0	0	0	0	0	0	0	0	89	0	15	5	n.d.	6	18
	SECUNDARIA GENERAL	0	0	0	0	217	6	13	1	0	0	0	0	0	0	0	0	0	0	0	0	0	0	0	0	217	6	13	1	36	17	217
	SECUNDARIA PARA TRABAJADORE	0	0	0	0	0	0	0	0	0	0	0	0	0	0	0	0	0	0	0	0	0	0	0	0	0	0	0	0	n.d.	n.d.	n.d.
	TELESECUNDARIA	0	0	0	0	1,314	84	69	22	0	0	0	0	0	0	0	0	0	0	0	0	0	0	0	0	1,314	84	69	22	16	19	60
	SECUNDARIA TECNICA	0	0	0	0	661	21	20	2	0	0	0	0	0	0	0	0	0	0	0	0	0	0	0	0	661	21	20	2	31	33	331
	SECUNDARIA MIGRANTE	0	0	0	0	0	0	0	0	0	0	0	0	0	0	0	0	0	0	0	0	0	0	0	0	0	0	0	0	n.d.	n.d.	n.d.
SECUNDARIA	89	0	15	5	2,192	111	102	25	0	0	0	0	0	0	0	0	0	0	0	0	0	0	0	0	2,281	111	117	30	21	19	76	
EDUCACION BASICA	271	0	36	26	8,908	401	392	93	334	19	19	4	0	0	0	0	0	0	0	0	0	0	0	0	9,513	420	447	123	23	21	77	
MEDIO SUPERIOR	PROFESIONAL TECNICO	0	0	0	0	0	0	0	0	0	0	0	0	0	0	0	0	0	0	0	0	0	0	0	0	0	0	0	0	n.d.	n.d.	n.d.
	BACHILLERATO GENERAL 2 AÑOS	0	0	0	0	0	0	0	0	0	0	0	0	0	0	0	0	0	0	0	0	0	0	0	0	0	0	0	0	n.d.	n.d.	n.d.
	BACHILLERATO GENERAL 3 AÑOS	0	0	0	0	332	15	27	5	287	3	6	1	0	0	0	0	0	0	0	0	0	0	0	0	619	18	33	6	34	19	103
	BACHILLERATO TECNOLOGICO	0	0	0	0	0	0	0	0	659	21	27	2	0	0	0	0	0	0	0	0	0	0	0	0	659	21	27	2	31	24	330
	BACHILLERATO	0	0	0	0	332	15	27	5	946	24	33	3	0	0	0	0	0	0	0	0	0	0	0	0	1,278	39	60	8	33	21	160
EDUCACION MEDIA SUPERIOR	0	0	0	0	332	15	27	5	946	24	33	3	0	0	0	0	0	0	0	0	0	0	0	0	1,278	39	60	8	33	21	160	
SUPERIOR	NORMAL LICENCIATURA	0	0	0	0	0	0	0	0	0	0	0	0	0	0	0	0	0	0	0	0	0	0	0	0	0	0	0	0	n.d.	n.d.	n.d.
	LICENCIATURA UNIVERSITARIA	0	0	0	0	0	0	0	0	0	0	0	0	0	0	0	0	0	0	0	0	0	0	0	0	0	0	0	0	n.d.	n.d.	n.d.
	LICENCIATURA TECNOLÓGICA	0	0	0	0	0	0	0	0	0	0	0	0	0	0	0	0	0	0	0	0	0	0	0	0	0	0	0	0	n.d.	n.d.	n.d.
	LICENCIATURA	0	0	0	0	0	0	0	0	0	0	0	0	0	0	0	0	0	0	0	0	0	0	0	0	0	0	0	0	n.d.	n.d.	n.d.
	POSGRADO	0	0	0	0	0	0	0	0	0	0	0	0	0	0	0	0	0	0	0	0	0	0	0	0	0	0	0	0	n.d.	n.d.	n.d.
EDUC. SUPERIOR Y POSGRADO	0	0	0	0	0	0	0	0	0	0	0	0	0	0	0	0	0	0	0	0	0	0	0	0	0	0	0	0	n.d.	n.d.	n.d.	
OTROS SERVICIOS	EDUCACION INICIAL ESCOLARIZADA	0	0	0	0	0	0	0	0	0	0	0	0	0	0	0	0	0	0	0	0	0	0	0	0	0	0	0	0	n.d.	n.d.	n.d.
	U.S.A.E.R.	0	0	0	0	174	0	8	1	0	0	0	0	0	0	0	0	0	0	0	0	0	0	0	0	174	0	8	1	n.d.	22	174
	C.A.M.	0	0	0	0	0	0	0	0	0	0	0	0	0	0	0	0	0	0	0	0	0	0	0	0	0	0	0	0	n.d.	n.d.	n.d.
	EDUCACION ESPECIAL	0	0	0	0	174	0	8	1	0	0	0	0	0	0	0	0	0	0	0	0	0	0	0	0	174	0	8	1	n.d.	22	174
	CAPACITACION PARA EL TRABAJO	0	0	0	0	0	0	0	0	0	0	0	0	0	0	0	0	0	0	0	0	0	0	0	0	0	0	0	0	n.d.	n.d.	n.d.
	EDUCACION BASICA PARA ADULTOS	0	0	0	0	0	0	0	0	0	0	0	0	0	0	0	0	0	0	0	0	0	0	0	0	0	0	0	0	n.d.	n.d.	n.d.
OTROS SERVICIOS	0	0	0	0	174	0	8	1	0	0	0	0	0	0	0	0	0	0	0	0	0	0	0	0	174	0	8	1	n.d.	22	174	
<b>TOTAL ESCOLARIZADO</b>	<b>271</b>	<b>0</b>	<b>36</b>	<b>26</b>	<b>9,414</b>	<b>416</b>	<b>427</b>	<b>99</b>	<b>1,280</b>	<b>43</b>	<b>52</b>	<b>7</b>	<b>0</b>	<b>0</b>	<b>0</b>	<b>0</b>	<b>0</b>	<b>0</b>	<b>0</b>	<b>0</b>	<b>0</b>	<b>0</b>	<b>0</b>	<b>0</b>	<b>10,965</b>	<b>459</b>	<b>515</b>	<b>132</b>	<b>24</b>	<b>21</b>	<b>83</b>	
<b>NO ESCOLARIZADO</b>																																
OTROS	EDUC. INICIAL NO ESCOLARIZADA	0	0	0	0	245	20	20	20	0	0	0	0	0	0	0	0	0	0	0	0	0	0	0	0	245	20	20	20	12	12	12
	EDUC. INI. NO ESC. CONAFE	0	0	0	0	0	0	0	0	0	0	0	0	0	0	0	0	0	0	0	0	0	0	0	0	0	0	0	0	n.d.	n.d.	n.d.
	EDUC. INICIAL INDIGENA NO ESC.	0	0	0	0	0	0	0	0	0	0	0	0	0	0	0	0	0	0	0	0	0	0	0	0	0	0	0	0	n.d.	n.d.	n.d.
EDUCACION INICIAL	0	0	0	0	245	20	20	20	0	0	0	0	0	0	0	0	0	0	0	0	0	0	0	0	245	20	20	20	12	12	12	
MEDIO SUP.	BACHILLERATO GENERAL	0	0	0	0	0	0	0	0	0	0	0	0	0	0	0	0	0	0	0	0	0	0	0	0	0	0	0	0	n.d.	n.d.	n.d.
	BACHILLERATO TECNOLOGICO	0	0	0	0	0	0	0	0	0	0	0	0	0	0	0	0	0	0	0	0	0	0	0	0	0	0	0	0	n.d.	n.d.	n.d.
	EDUCACION MEDIA SUPERIOR	0	0	0	0	0	0	0	0	0	0	0	0	0	0	0	0	0	0	0	0	0	0	0	0	0	0	0	0	n.d.	n.d.	n.d.
SUPERIOR	NORMAL LICENCIATURA	0	0	0	0	0	0	0	0	0	0	0	0	0	0	0	0	0	0	0	0	0	0	0	0	0	0	0	0	n.d.	n.d.	n.d.
	LICENCIATURA UNIVERSITARIA	0	0	0	0	0	0	0	0	0	0	0	0	0	0	0	0	0	0	0	0	0	0	0	0	0	0	0	0	n.d.	n.d.	n.d.
	LICENCIATURA TECNOLÓGICA	0	0	0	0	0	0	0	0	0	0	0	0	0	0	0	0	0	0	0	0	0	0	0	0	0	0	0	0	n.d.	n.d.	n.d.
	LICENCIATURA	0	0	0	0	0	0	0	0	0	0	0	0	0	0	0	0	0	0	0	0	0	0	0	0	0	0	0	0	n.d.	n.d.	n.d.
	POSGRADO	0	0	0	0	0	0	0	0	0	0	0	0	0	0	0	0	0	0	0	0	0	0	0	0	0	0	0	0	n.d.	n.d.	n.d.
EDUC. SUPERIOR Y POSGRADO	0	0	0	0	0	0	0	0	0	0	0	0	0	0	0	0	0	0	0	0	0	0	0	0	0	0	0	0	n.d.	n.d.	n.d.	
<b>TOTAL NO ESCOLARIZADO</b>	<b>0</b>	<b>0</b>	<b>0</b>	<b>0</b>	<b>245</b>	<b>20</b>	<b>20</b>	<b>20&lt;/</b>																								







RESUMEN GENERAL POR SOSTENIMIENTO  
VILLA DE ARISTA  
INICIO DE CURSOS 2017-2018

TIPO	NIVEL Y SERVICIO	SOSTENIMIENTOS																TOTAL DEL MUNICIPIO				RELACION ALUMNO																			
		FEDERAL				ESTATAL TRANSFERIDO				ESTATAL REGULAR				PARTICULAR				AUTONOMO				ALUM.	GPO.	DOC.	ESC.	GPO.	DOC.	ESC.													
		ALUM.	GPO.	DOC.	ESC.	ALUM.	GPO.	DOC.	ESC.	ALUM.	GPO.	DOC.	ESC.	ALUM.	GPO.	DOC.	ESC.	ALUM.	GPO.	DOC.	ESC.																				
<b>ESCOLARIZADO</b>																																									
BÁSICA	PREESCOLAR INICIAL	0	0	0	0	0	0	0	0	0	0	0	0	0	0	0	0	0	0	0	0	0	0	0	0	0	0	0	0	n.d.	n.d.	n.d.									
	PREESCOLAR GENERAL	0	0	0	0	694	34	34	13	0	0	0	0	0	0	0	0	0	0	0	0	694	34	34	13	20	20	9	9												
	PREESCOLAR CONAFE	74	0	8	8	0	0	0	0	0	0	0	0	0	0	0	0	0	0	0	0	74	0	8	8	n.d.	n.d.	n.d.	n.d.												
	PREESCOLAR CONAFE INDIGENA	0	0	0	0	0	0	0	0	0	0	0	0	0	0	0	0	0	0	0	0	0	0	0	0	0	0	0	0	n.d.	n.d.	n.d.									
	PREESCOLAR INDIGENA	0	0	0	0	0	0	0	0	0	0	0	0	0	0	0	0	0	0	0	0	0	0	0	0	0	0	0	0	n.d.	n.d.	n.d.									
	PREESCOLAR	74	0	8	8	694	34	34	13	0	0	0	0	0	0	0	0	0	0	0	0	768	34	42	21	23	18	37													
	PRIMARIA GENERAL	0	0	0	0	1,675	79	79	19	512	14	14	1	0	0	0	0	0	0	0	0	2,187	93	93	20	24	24	109													
	PRIMARIA CONAFE	66	0	5	5	0	0	0	0	0	0	0	0	0	0	0	0	0	0	0	0	66	0	5	5	n.d.	n.d.	n.d.	13	13											
	PRIMARIA CONAFE INDIGENA	0	0	0	0	0	0	0	0	0	0	0	0	0	0	0	0	0	0	0	0	0	0	0	0	n.d.	n.d.	n.d.	n.d.	n.d.	n.d.										
	PRIMARIA INDIGENA	0	0	0	0	0	0	0	0	0	0	0	0	0	0	0	0	0	0	0	0	0	0	0	0	n.d.	n.d.	n.d.	n.d.	n.d.	n.d.										
	PRIMARIA	66	0	5	5	1,675	79	79	19	512	14	14	1	0	0	0	0	0	0	0	0	2,253	93	98	25	24	23	90													
	SECUNDARIA COMUNITARIA	43	0	5	3	0	0	0	0	0	0	0	0	0	0	0	0	0	0	0	0	43	0	5	3	n.d.	n.d.	n.d.	9	14											
	SECUNDARIA GENERAL	0	0	0	0	0	0	0	0	60	2	8	1	0	0	0	0	0	0	0	0	60	2	8	1	30	8	60													
	SECUNDARIA PARA TRABAJADORE	0	0	0	0	0	0	0	0	0	0	0	0	0	0	0	0	0	0	0	0	0	0	0	0	n.d.	n.d.	n.d.	n.d.	n.d.	n.d.										
TELESECUNDARIA	0	0	0	0	492	37	30	11	0	0	0	0	0	0	0	0	0	0	0	0	492	37	30	11	13	16	45														
SECUNDARIA TECNICA	0	0	0	0	407	14	16	1	0	0	0	0	0	0	0	0	0	0	0	0	407	14	16	1	29	25	407														
SECUNDARIA MIGRANTE	0	0	0	0	0	0	0	0	0	0	0	0	0	0	0	0	0	0	0	0	0	0	0	0	n.d.	n.d.	n.d.	n.d.	n.d.	n.d.											
SECUNDARIA	43	0	5	3	899	51	46	12	60	2	8	1	0	0	0	0	0	0	0	0	1,002	53	59	16	19	17	63														
EDUCACION BASICA	183	0	18	16	3,268	164	159	44	572	16	22	2	0	0	0	0	0	0	0	0	4,023	180	199	62	22	20	65														
MEDIO SUPERIOR	PROFESIONAL TECNICO	0	0	0	0	0	0	0	0	0	0	0	0	0	0	0	0	0	0	0	0	0	0	0	0	n.d.	n.d.	n.d.	n.d.	n.d.	n.d.										
	BACHILLERATO GENERAL 2 AÑOS	0	0	0	0	0	0	0	0	75	2	12	1	0	0	0	0	0	0	0	0	75	2	12	1	38	6	75													
	BACHILLERATO GENERAL 3 AÑOS	0	0	0	0	107	9	18	3	0	0	0	0	0	0	0	0	0	0	0	0	107	9	18	3	12	6	36													
	BACHILLERATO TECNOLOGICO	439	17	39	1	0	0	0	0	0	0	0	0	0	0	0	0	0	0	0	0	439	17	39	1	26	11	439													
	BACHILLERATO	439	17	39	1	107	9	18	3	75	2	12	1	0	0	0	0	0	0	0	0	621	28	69	5	22	9	124													
EDUCACION MEDIA SUPERIOR	439	17	39	1	107	9	18	3	75	2	12	1	0	0	0	0	0	0	0	0	621	28	69	5	22	9	124														
SUPERIOR	NORMAL LICENCIATURA	0	0	0	0	0	0	0	0	0	0	0	0	0	0	0	0	0	0	0	0	0	0	0	0	n.d.	n.d.	n.d.	n.d.	n.d.	n.d.										
	LICENCIATURA UNIVERSITARIA	0	0	0	0	0	0	0	0	0	0	0	0	0	0	0	0	0	0	0	0	0	0	0	0	n.d.	n.d.	n.d.	n.d.	n.d.	n.d.										
	LICENCIATURA TECNOLÓGICA	0	0	0	0	0	0	0	0	0	0	0	0	0	0	0	0	0	0	0	0	0	0	0	0	n.d.	n.d.	n.d.	n.d.	n.d.	n.d.										
	LICENCIATURA	0	0	0	0	0	0	0	0	0	0	0	0	0	0	0	0	0	0	0	0	0	0	0	0	n.d.	n.d.	n.d.	n.d.	n.d.	n.d.										
	POSGRADO	0	0	0	0	0	0	0	0	0	0	0	0	0	0	0	0	0	0	0	0	0	0	0	0	n.d.	n.d.	n.d.	n.d.	n.d.	n.d.										
EDUC. SUPERIOR Y POSGRADO	0	0	0	0	0	0	0	0	0	0	0	0	0	0	0	0	0	0	0	0	0	0	0	0	n.d.	n.d.	n.d.	n.d.	n.d.	n.d.											
OTROS SERVICIOS	EDUCACION INICIAL ESCOLARIZADA	0	0	0	0	0	0	0	0	0	0	0	0	0	0	0	0	0	0	0	0	0	0	0	0	n.d.	n.d.	n.d.	n.d.	n.d.	n.d.										
	U.S.A.E.R.	0	0	0	0	0	0	0	0	0	0	0	0	0	0	0	0	0	0	0	0	0	0	0	0	n.d.	n.d.	n.d.	n.d.	n.d.	n.d.										
	C.A.M.	0	0	0	0	103	7	7	1	0	0	0	0	0	0	0	0	0	0	0	0	103	7	7	1	15	15	103													
	EDUCACION ESPECIAL	0	0	0	0	103	7	7	1	0	0	0	0	0	0	0	0	0	0	0	0	103	7	7	1	15	15	103													
	CAPACITACION PARA EL TRABAJO	0	0	0	0	0	0	0	0	112	17	3	1	0	0	0	0	0	0	0	0	112	17	3	1	7	37	112													
EDUCACION BASICA PARA ADULTOS	0	0	0	0	0	0	0	0	0	0	0	0	0	0	0	0	0	0	0	0	0	0	0	0	n.d.	n.d.	n.d.	n.d.	n.d.	n.d.											
OTROS SERVICIOS	0	0	0	0	103	7	7	1	112	17	3	1	0	0	0	0	0	0	0	0	215	24	10	2	9	22	108														
<b>TOTAL ESCOLARIZADO</b>		<b>622</b>	<b>17</b>	<b>57</b>	<b>17</b>	<b>3,478</b>	<b>180</b>	<b>184</b>	<b>48</b>	<b>759</b>	<b>35</b>	<b>37</b>	<b>4</b>	<b>0</b>	<b>0</b>	<b>0</b>	<b>0</b>	<b>0</b>	<b>0</b>	<b>0</b>	<b>0</b>	<b>4,859</b>	<b>232</b>	<b>278</b>	<b>69</b>	<b>21</b>	<b>17</b>	<b>70</b>													
<b>NO ESCOLARIZADO</b>																																									
OTROS	EDUC. INICIAL NO ESCOLARIZADA	0	0	0	0	138	11	11	11	0	0	0	0	0	0	0	0	0	0	0	0	138	11	11	11	13	13	13													
	EDUC. INI. NO ESC. CONAFE	0	0	0	0	0	0	0	0	0	0	0	0	0	0	0	0	0	0	0	0	0	0	0	0	n.d.	n.d.	n.d.	n.d.	n.d.	n.d.										
	EDUC. INICIAL INDIGENA NO ESC.	0	0	0	0	0	0	0	0	0	0	0	0	0	0	0	0	0	0	0	0	0	0	0	0	n.d.	n.d.	n.d.	n.d.	n.d.	n.d.										
EDUCACION INICIAL	0	0	0	0	138	11	11	11	0	0	0	0	0	0	0	0	0	0	0	0	138	11	11	11	13	13	13														
MEDIO SUP.	BACHILLERATO GENERAL	0	0	0	0	0	0	0	0	0	0	0	0	0	0	0	0	0	0	0	0	0	0	0	0	n.d.	n.d.	n.d.	n.d.	n.d.	n.d.										
	BACHILLERATO TECNOLOGICO	0	0	0	0	0	0	0	0	0	0	0	0	0	0	0	0	0	0	0	0	0	0	0	0	n.d.	n.d.	n.d.	n.d.	n.d.	n.d.										
	EDUCACION MEDIA SUPERIOR	0	0	0	0	0	0	0	0	0	0	0	0	0	0	0	0	0	0	0	0	0	0	0	0	n.d.	n.d.	n.d.	n.d.	n.d.	n.d.										
	NORMAL LICENCIATURA	0	0	0	0	0	0	0	0	0	0	0	0	0	0	0	0	0	0	0	0	0	0	0	0	n.d.	n.d.	n.d.	n.d.	n.d.	n.d.										
	LICENCIATURA UNIVERSITARIA	0	0	0	0	0	0	0	0	0	0	0	0	0	0	0	0	0	0	0	0	0	0	0	0	n.d.	n.d.	n.d.	n.d.	n.d.	n.d.										
SUPERIOR	LICENCIATURA TECNOLÓGICA	0	0	0	0	0	0	0	0	0	0	0	0	0	0	0	0	0	0	0	0	0	0	0	0	n.d.	n.d.	n.d.	n.d.	n.d.	n.d.										
	LICENCIATURA	0	0	0	0	0	0	0	0	0	0	0	0	0	0	0	0	0	0	0	0	0	0	0	0	n.d.	n.d.	n.d.	n.d.	n.d.	n.d.										
	POSGRADO	0	0	0	0	0	0	0	0	0	0	0	0	0	0	0	0	0	0	0	0	0	0	0	0	n.d.	n.d.	n.d.	n.d.	n.d.	n.d.										
	EDUC. SUPERIOR Y POSGRADO	0	0	0	0	0	0	0	0	0	0	0	0	0	0	0	0	0	0	0	0	0	0	0	0	n.d.	n.d.	n.d.	n.d.	n.d.	n.d.										
	<b>TOTAL NO ESCOLARIZADO</b>	<b>0</b>	<b>0</b>	<b>0</b>	<b>0</b>	<b>138</b>	<b>11</b>	<b>11</b>	<b>11</b>	<b>0</b>	<b>0</b>	<b>0</b>	<b>0</b>	<b>0</b>	<b>0</b>	<b>0</b>	<b>0</b>	<b>0</b>	<b>0</b>	<b>0</b>	<b>0</b>	<b>138</b>	<b>11</b>	<b>11</b>	<b>11</b>	<b>13</b>	<b>13</b>	<b>13</b>													
<b>TOTAL GENERAL DEL MUNICIPIO</b>		<b>622</b>	<b>17</b>	<b>5</b>																																					



RESUMEN GENERAL POR SOSTENIMIENTO  
 U.R.S.E. MEDIA  
 INICIO DE CURSOS 2017-2018

TIPO	NIVEL Y SERVICIO	SOSTENIMIENTOS																				TOTAL DE U.R.S.E.				RELACION ALUMNO		
		FEDERAL				ESTATAL TRANSFERIDO				ESTATAL REGULAR				PARTICULAR				AUTONOMO				ALUM.	GPO.	DOC.	ESC.	GPO.	DOC.	ESC.
		ALUM.	GPO.	DOC.	ESC.	ALUM.	GPO.	DOC.	ESC.	ALUM.	GPO.	DOC.	ESC.	ALUM.	GPO.	DOC.	ESC.	ALUM.	GPO.	DOC.	ESC.							
<b>ESCOLARIZADO</b>																												
BÁSICA	PREESCOLAR INICIAL	0	0	0	0	93	4	4	1	75	3	3	1	104	4	4	2	0	0	0	0	272	11	11	4	25	25	68
	PREESCOLAR GENERAL	0	0	0	0	9,901	496	496	190	988	44	44	10	769	37	37	16	0	0	0	0	11,658	577	577	216	20	20	54
	PREESCOLAR CONAFE	747	0	99	111	0	0	0	0	0	0	0	0	0	0	0	0	0	0	0	0	747	0	99	111	n.d.	8	7
	PREESCOLAR CONAFE INDIGENA	89	0	11	11	0	0	0	0	0	0	0	0	0	0	0	0	0	0	0	0	89	0	11	11	n.d.	8	8
	PREESCOLAR INDIGENA	0	0	0	0	779	52	52	30	0	0	0	0	0	0	0	0	0	0	0	0	779	52	52	30	15	15	26
	PREESCOLAR	836	0	110	122	10,773	552	552	221	1,063	47	47	11	873	41	41	18	0	0	0	0	13,545	640	750	372	21	18	36
	PRIMARIA GENERAL	0	0	0	0	24,840	1,150	1,150	273	4,696	164	164	18	1,214	70	70	14	0	0	0	0	30,750	1,384	1,384	305	22	22	101
	PRIMARIA CONAFE	908	0	122	117	0	0	0	0	0	0	0	0	0	0	0	0	0	0	0	0	908	0	122	117	n.d.	7	8
	PRIMARIA CONAFE INDIGENA	136	0	12	11	0	0	0	0	0	0	0	0	0	0	0	0	0	0	0	0	136	0	12	11	n.d.	11	12
	PRIMARIA INDIGENA	0	0	0	0	1,527	85	85	30	0	0	0	0	0	0	0	0	0	0	0	0	1,527	85	85	30	18	18	51
	PRIMARIA	1,044	0	134	128	26,367	1,235	1,235	303	4,696	164	164	18	1,214	70	70	14	0	0	0	0	33,321	1,469	1,603	463	23	21	72
	SECUNDARIA COMUNITARIA	564	0	79	37	0	0	0	0	0	0	0	0	0	0	0	0	0	0	0	0	564	0	79	37	n.d.	7	15
	SECUNDARIA GENERAL	0	0	0	0	3,696	125	230	11	1,034	30	117	5	469	25	73	5	0	0	0	0	5,199	180	420	21	29	12	248
	SECUNDARIA PARA TRABAJADORE	0	0	0	0	0	0	0	0	0	0	0	0	0	0	0	0	0	0	0	0	0	0	0	0	n.d.	n.d.	n.d.
	TELESECUNDARIA	0	0	0	0	7,100	711	475	215	0	0	0	0	0	0	0	0	0	0	0	0	7,100	711	475	215	10	15	33
	SECUNDARIA TECNICA	0	0	0	0	2,990	107	164	12	0	0	0	0	0	0	0	0	0	0	0	0	2,990	107	164	12	28	18	249
	SECUNDARIA MIGRANTE	0	0	0	0	0	0	0	0	0	0	0	0	0	0	0	0	0	0	0	0	0	0	0	0	n.d.	n.d.	n.d.
SECUNDARIA	564	0	79	37	13,786	943	869	238	1,034	30	117	5	469	25	73	5	0	0	0	0	15,853	998	1,138	285	16	14	56	
EDUCACION BASICA	2,444	0	323	287	50,926	2,730	2,656	762	6,793	241	328	34	2,556	136	184	37	0	0	0	0	62,719	3,107	3,491	1,120	20	18	56	
MEDIO SUPERIOR	PROFESIONAL TECNICO	0	0	0	0	0	0	0	0	0	0	0	0	50	2	7	1	0	0	0	0	50	2	7	1	25	7	50
	BACHILLERATO GENERAL 2 AÑOS	0	0	0	0	0	0	0	0	911	17	63	3	984	26	98	7	0	0	0	0	1,895	43	161	10	44	12	190
	BACHILLERATO GENERAL 3 AÑOS	0	0	0	0	2,433	101	206	31	1,752	39	54	7	51	3	12	1	0	0	0	0	4,236	143	272	39	30	16	109
	BACHILLERATO TECNOLOGICO	3,499	91	133	6	0	0	0	0	0	0	0	0	55	3	15	1	0	0	0	0	3,554	94	148	7	38	24	508
	BACHILLERATO	3,499	91	133	6	2,433	101	206	31	2,663	56	117	10	1,090	32	125	9	0	0	0	0	9,685	280	581	56	35	17	173
EDUCACION MEDIA SUPERIOR	3,499	91	133	6	2,433	101	206	31	2,663	56	117	10	1,140	34	132	10	0	0	0	0	9,735	282	588	57	35	17	171	
SUPERIOR	NORMAL LICENCIATURA	0	0	0	0	0	0	0	0	0	0	0	0	99	0	21	1	0	0	0	0	99	0	21	1	n.d.	5	99
	LICENCIATURA UNIVERSITARIA	0	0	0	0	391	40	2	0	0	0	0	0	450	0	71	2	1,480	66	1	0	2,321	0	177	5	n.d.	13	464
	LICENCIATURA TECNOLÓGICA	0	0	0	0	1,272	43	1	0	0	0	0	0	0	0	0	0	0	0	0	0	1,272	0	43	1	n.d.	30	1272
	LICENCIATURA	0	0	0	0	1,663	83	3	0	0	0	0	0	549	0	92	3	1,480	66	1	0	3,692	0	241	7	n.d.	15	527
	POSGRADO	0	0	0	0	0	0	0	0	0	0	0	0	0	0	0	0	26	0	0	0	26	0	0	0	n.d.	n.d.	n.d.
EDUC. SUPERIOR Y POSGRADO	0	0	0	0	1,663	83	3	0	0	0	0	0	549	0	92	3	1,506	66	1	0	3,718	0	241	7	n.d.	15	531	
OTROS SERVICIOS	EDUCACION INICIAL ESCOLARIZADA	0	0	0	0	78	5	4	1	28	4	1	1	238	19	2	3	0	0	0	0	344	28	7	5	12	49	69
	U.S.A.E.R.	0	0	0	0	790	0	41	7	171	0	7	1	0	0	0	0	0	0	0	0	961	0	48	8	n.d.	20	120
	C.A.M.	0	0	0	0	281	34	33	7	0	0	0	0	0	0	0	0	0	0	0	0	281	34	33	7	8	9	40
	EDUCACION ESPECIAL	0	0	0	0	1,071	34	74	14	171	0	7	1	0	0	0	0	0	0	0	0	1,242	34	81	15	37	15	83
	CAPACITACION PARA EL TRABAJO	0	0	0	0	0	0	0	0	16,601	1,168	163	3	214	22	43	13	0	0	0	0	16,815	1,190	206	16	14	82	1051
	EDUCACION BASICA PARA ADULTOS	0	0	0	0	301	0	10	2	0	0	0	0	0	0	0	0	0	0	0	0	301	0	10	2	n.d.	30	151
OTROS SERVICIOS	0	0	0	0	1,450	39	88	17	16,800	1,172	171	5	452	41	45	16	0	0	0	0	18,702	1,252	304	38	15	62	492	
<b>TOTAL ESCOLARIZADO</b>		<b>5,943</b>	<b>91</b>	<b>456</b>	<b>293</b>	<b>56,472</b>	<b>2,870</b>	<b>3,033</b>	<b>813</b>	<b>26,256</b>	<b>1,469</b>	<b>616</b>	<b>49</b>	<b>4,697</b>	<b>211</b>	<b>453</b>	<b>66</b>	<b>1,506</b>	<b>0</b>	<b>66</b>	<b>1</b>	<b>94,874</b>	<b>4,641</b>	<b>4,624</b>	<b>1,222</b>	<b>20</b>	<b>21</b>	<b>78</b>
<b>NO ESCOLARIZADO</b>																												
OTROS	EDUC. INICIAL NO ESCOLARIZADA	0	0	0	0	2815	220	220	216	0	0	0	0	0	0	0	0	0	0	0	0	2,815	220	220	216	13	13	13
	EDUC. INI. NO ESC. CONAFE	0	0	0	0	0	0	0	0	0	0	0	0	0	0	0	0	0	0	0	0	0	0	0	0	n.d.	n.d.	n.d.
	EDUC. INICIAL INDIGENA NO ESC.	0	0	0	0	445	24	24	22	0	0	0	0	0	0	0	0	0	0	0	0	445	24	24	22	19	19	20
	EDUCACION INICIAL	0	0	0	0	3260	244	244	238	0	0	0	0	0	0	0	0	0	0	0	0	3260	244	244	238	13	13	14
MEDIO SUP.	BACHILLERATO GENERAL	37	0	4	1	0	0	0	0	0	0	0	0	24	0	10	1	0	0	0	0	61	0	14	2	n.d.	4	31
	BACHILLERATO TECNOLOGICO	53	3	0	0	0	0	0	0	0	0	0	0	0	0	0	0	0	0	0	0	53	3	0	0	18	n.d.	n.d.
	EDUCACION MEDIA SUPERIOR	90	3	4	1	0	0	0	0	0	0	0	0	24	0	10	1	0	0	0	0	114	3	14	2	38	8	57
SUPERIOR	NORMAL LICENCIATURA	0	0	0	0	0	0	0	0	0	0	0	0	0	0	0	0	0	0	0	0	0	0	0	0	n.d.	n.d.	n.d.
	LICENCIATURA UNIVERSITARIA	0	0	0	0	0	0	0	0	0	0	0	0	345	0	29	1	0	0	0	0	345	0	29	1	n.d.	12	345
	LICENCIATURA TECNOLÓGICA	0	0	0	0	241	0	0	0	0	0	0	0	0	0	0	0	0	0	0	0	241	0	0	0	n.d.	n.d.	n.d.
	LICENCIATURA	0	0	0	0	241	0	0	0	0	0	0	0	345	0	29	1	0	0	0	0	586	0	29	1	n.d.	20	586
	POSGRADO	0	0	0	0	0	0	0	0	0	0	0	0	40	0	8	1	0	0	0	0	40	0	8	1	n.d.	5	40
	EDUC. SUPERIOR Y POSGRADO	0	0	0	0	241	0	0	0	0	0	0	0	385	0	37	2	0	0	0	0	626	0	37	2	n.d.	17	313
<b>TOTAL NO ESCOLARIZADO</b>		<b>90</b>	<b>3</b>	<b>4</b>	<b>1</b>	<b>3,501</b>	<b>244</b>	<b>244</b>	<b>238</b>	<b>0</b>	<b>0</b>	<b>0</b>	<b>0</b>	<b>409</b>	<b>0</b>	<b>47</b>	<b>3</b>	<b>0</b>	<b>0</b>	<b>0</b>	<b>0</b>	<b>4,000</b>	<b>247</b>	<b>295</b>	<b>242</b>	<b>16</b>	<b>14</b>	<b>17</b>
<b>TOTAL GENERAL DE U.R.S.E.</b>		<b>6,033</b>	<b>94</b>	<b>460</b>	<b>294</b>	<b>59,973</b>	<b>3,114</b>	<b>3,277</b>	<b>1,051</b>	<b>26,256</b>	<b>1,469</b>	<b>616</b>	<b>49</b>	<b>5,106</b>	<b>211</b>	<b>500</b>	<b>69</b>	<b>1,506</b>	<b>0</b>	<b>66</b>	<b>1</b>	<b>98,874</b>	<b>4,888</b>	<b>4,919</b>	<b>1,464</b>	<b>20</b>	<b>20</b>	<b>68</b>

RESUMEN GENERAL POR SOSTENIMIENTO  
 ALAQUINES  
 INICIO DE CURSOS 2017-2018

TIPO	NIVEL Y SERVICIO	SOSTENIMIENTOS																TOTAL DEL MUNICIPIO				RELACION ALUMNO														
		FEDERAL				ESTATAL TRANSFERIDO				ESTATAL REGULAR				PARTICULAR				AUTONOMO				ALUM.	GPO.	DOC.	ESC.	GPO.	DOC.	ESC.								
		ALUM.	GPO.	DOC.	ESC.	ALUM.	GPO.	DOC.	ESC.	ALUM.	GPO.	DOC.	ESC.	ALUM.	GPO.	DOC.	ESC.	ALUM.	GPO.	DOC.	ESC.															
<b>ESCOLARIZADO</b>																																				
BÁSICA	PREESCOLAR INICIAL	0	0	0	0	0	0	0	0	0	0	0	0	0	0	0	0	0	0	0	0	0	0	0	0	0	0	0	0	0	0	0	0	n.d.	n.d.	n.d.
	PREESCOLAR GENERAL	0	0	0	0	172	11	11	7	0	0	0	0	0	0	0	0	0	0	0	0	0	0	0	0	172	11	11	7	16	16	25				
	PREESCOLAR CONAFE	49	0	5	5	0	0	0	0	0	0	0	0	0	0	0	0	0	0	0	0	0	0	0	0	49	0	5	5	10	10	10				
	PREESCOLAR CONAFE INDIGENA	0	0	0	0	0	0	0	0	0	0	0	0	0	0	0	0	0	0	0	0	0	0	0	0	0	0	0	0	0	0	0				
	PREESCOLAR INDIGENA	0	0	0	0	160	11	11	8	0	0	0	0	0	0	0	0	0	0	0	0	0	0	0	0	160	11	11	8	15	15	20				
	PREESCOLAR	49	0	5	5	332	22	22	15	0	0	0	0	0	0	0	0	0	0	0	0	0	0	0	0	381	22	27	20	17	14	19				
	PRIMARIA GENERAL	0	0	0	0	631	36	36	13	109	6	6	1	0	0	0	0	0	0	0	0	0	0	0	0	740	42	42	14	18	18	53				
	PRIMARIA CONAFE	16	0	2	2	0	0	0	0	0	0	0	0	0	0	0	0	0	0	0	0	0	0	0	0	16	0	2	2	n.d.	8	8				
	PRIMARIA CONAFE INDIGENA	0	0	0	0	0	0	0	0	0	0	0	0	0	0	0	0	0	0	0	0	0	0	0	0	0	0	0	0	n.d.	n.d.	n.d.				
	PRIMARIA INDIGENA	0	0	0	0	204	12	12	7	0	0	0	0	0	0	0	0	0	0	0	0	0	0	0	0	204	12	12	7	17	17	29				
	PRIMARIA	16	0	2	2	835	48	48	20	109	6	6	1	0	0	0	0	0	0	0	0	0	0	0	0	960	54	56	23	18	17	42				
	SECUNDARIA COMUNITARIA	13	0	1	1	0	0	0	0	0	0	0	0	0	0	0	0	0	0	0	0	0	0	0	0	13	0	1	1	n.d.	13	13				
	SECUNDARIA GENERAL	0	0	0	0	91	4	10	1	0	0	0	0	0	0	0	0	0	0	0	0	0	0	0	0	91	4	10	1	23	9	91				
	SECUNDARIA PARA TRABAJADORE	0	0	0	0	0	0	0	0	0	0	0	0	0	0	0	0	0	0	0	0	0	0	0	0	0	0	0	0	n.d.	n.d.	n.d.				
	TELESECUNDARIA	0	0	0	0	334	37	22	13	0	0	0	0	0	0	0	0	0	0	0	0	0	0	0	0	334	37	22	13	9	15	26				
	SECUNDARIA TECNICA	0	0	0	0	0	0	0	0	0	0	0	0	0	0	0	0	0	0	0	0	0	0	0	0	0	0	0	0	n.d.	n.d.	n.d.				
SECUNDARIA MIGRANTE	0	0	0	0	0	0	0	0	0	0	0	0	0	0	0	0	0	0	0	0	0	0	0	0	0	0	0	0	n.d.	n.d.	n.d.					
SECUNDARIA	13	0	1	1	425	41	32	14	0	0	0	0	0	0	0	0	0	0	0	0	0	0	0	0	438	41	33	15	11	13	29					
EDUCACION BASICA	78	0	8	8	1,592	111	102	49	109	6	6	1	0	0	0	0	0	0	0	0	0	0	0	0	1,779	117	116	58	15	15	31					
MEDIO SUPERIOR	PROFESIONAL TECNICO	0	0	0	0	0	0	0	0	0	0	0	0	0	0	0	0	0	0	0	0	0	0	0	0	0	0	0	0	n.d.	n.d.	n.d.				
	BACHILLERATO GENERAL 2 AÑOS	0	0	0	0	0	0	0	0	0	0	0	0	0	0	0	0	0	0	0	0	0	0	0	0	0	0	0	0	n.d.	n.d.	n.d.				
	BACHILLERATO GENERAL 3 AÑOS	0	0	0	0	193	6	15	2	0	0	0	0	0	0	0	0	0	0	0	0	0	0	0	0	193	6	15	2	32	13	97				
	BACHILLERATO TECNOLOGICO	0	0	0	0	0	0	0	0	0	0	0	0	0	0	0	0	0	0	0	0	0	0	0	0	0	0	0	0	n.d.	n.d.	n.d.				
	BACHILLERATO	0	0	0	0	193	6	15	2	0	0	0	0	0	0	0	0	0	0	0	0	0	0	0	0	193	6	15	2	32	13	97				
EDUCACION MEDIA SUPERIOR	0	0	0	0	193	6	15	2	0	0	0	0	0	0	0	0	0	0	0	0	0	0	0	0	193	6	15	2	32	13	97					
SUPERIOR	NORMAL LICENCIATURA	0	0	0	0	0	0	0	0	0	0	0	0	0	0	0	0	0	0	0	0	0	0	0	0	0	0	0	0	n.d.	n.d.	n.d.				
	LICENCIATURA UNIVERSITARIA	0	0	0	0	0	0	0	0	0	0	0	0	0	0	0	0	0	0	0	0	0	0	0	0	0	0	0	0	n.d.	n.d.	n.d.				
	LICENCIATURA TECNOLÓGICA	0	0	0	0	0	0	0	0	0	0	0	0	0	0	0	0	0	0	0	0	0	0	0	0	0	0	0	0	n.d.	n.d.	n.d.				
	LICENCIATURA	0	0	0	0	0	0	0	0	0	0	0	0	0	0	0	0	0	0	0	0	0	0	0	0	0	0	0	0	n.d.	n.d.	n.d.				
	POSGRADO	0	0	0	0	0	0	0	0	0	0	0	0	0	0	0	0	0	0	0	0	0	0	0	0	0	0	0	0	n.d.	n.d.	n.d.				
EDUC. SUPERIOR Y POSGRADO	0	0	0	0	0	0	0	0	0	0	0	0	0	0	0	0	0	0	0	0	0	0	0	0	0	0	0	0	n.d.	n.d.	n.d.					
OTROS SERVICIOS	EDUCACION INICIAL ESCOLARIZADA	0	0	0	0	0	0	0	0	0	0	0	0	0	0	0	0	0	0	0	0	0	0	0	0	0	0	0	0	n.d.	n.d.	n.d.				
	U.S.A.E.R.	0	0	0	0	121	0	7	1	0	0	0	0	0	0	0	0	0	0	0	0	0	0	0	0	121	0	7	1	n.d.	17	121				
	C.A.M.	0	0	0	0	0	0	0	0	0	0	0	0	0	0	0	0	0	0	0	0	0	0	0	0	0	0	0	0	n.d.	n.d.	n.d.				
	EDUCACION ESPECIAL	0	0	0	0	121	0	7	1	0	0	0	0	0	0	0	0	0	0	0	0	0	0	0	0	121	0	7	1	n.d.	17	121				
	CAPACITACION PARA EL TRABAJO	0	0	0	0	0	0	0	0	0	0	0	0	0	0	0	0	0	0	0	0	0	0	0	0	0	0	0	0	n.d.	n.d.	n.d.				
	EDUCACION BASICA PARA ADULTOS	0	0	0	0	0	0	0	0	0	0	0	0	0	0	0	0	0	0	0	0	0	0	0	0	0	0	0	0	n.d.	n.d.	n.d.				
OTROS SERVICIOS	0	0	0	0	121	0	7	1	0	0	0	0	0	0	0	0	0	0	0	0	0	0	0	0	121	0	7	1	n.d.	17	121					
<b>TOTAL ESCOLARIZADO</b>	<b>78</b>	<b>0</b>	<b>8</b>	<b>8</b>	<b>1,906</b>	<b>117</b>	<b>124</b>	<b>52</b>	<b>109</b>	<b>6</b>	<b>6</b>	<b>1</b>	<b>0</b>	<b>0</b>	<b>0</b>	<b>0</b>	<b>0</b>	<b>0</b>	<b>0</b>	<b>0</b>	<b>0</b>	<b>0</b>	<b>0</b>	<b>0</b>	<b>2,093</b>	<b>123</b>	<b>138</b>	<b>61</b>	<b>17</b>	<b>15</b>	<b>34</b>					
<b>NO ESCOLARIZADO</b>																																				
OTROS	EDUC. INICIAL NO ESCOLARIZADA	0	0	0	0	155	10	10	10	0	0	0	0	0	0	0	0	0	0	0	0	0	0	0	0	155	10	10	10	16	16	16				
	EDUC. INI. NO ESC. CONAFE	0	0	0	0	0	0	0	0	0	0	0	0	0	0	0	0	0	0	0	0	0	0	0	0	0	0	0	0	n.d.	n.d.	n.d.				
	EDUC. INICIAL INDIGENA NO ESC.	0	0	0	0	64	4	4	4	0	0	0	0	0	0	0	0	0	0	0	0	0	0	0	0	64	4	4	4	16	16	16				
EDUCACION INICIAL	0	0	0	0	219	14	14	14	0	0	0	0	0	0	0	0	0	0	0	0	0	0	0	0	219	14	14	14	16	16	16					
MEDIO SUP.	BACHILLERATO GENERAL	0	0	0	0	0	0	0	0	0	0	0	0	0	0	0	0	0	0	0	0	0	0	0	0	0	0	0	0	n.d.	n.d.	n.d.				
	BACHILLERATO TECNOLOGICO	0	0	0	0	0	0	0	0	0	0	0	0	0	0	0	0	0	0	0	0	0	0	0	0	0	0	0	0	n.d.	n.d.	n.d.				
	EDUCACION MEDIA SUPERIOR	0	0	0	0	0	0	0	0	0	0	0	0	0	0	0	0	0	0	0	0	0	0	0	0	0	0	0	0	n.d.	n.d.	n.d.				
	NORMAL LICENCIATURA	0	0	0	0	0	0	0	0	0	0	0	0	0	0	0	0	0	0	0	0	0	0	0	0	0	0	0	0	n.d.	n.d.	n.d.				
	LICENCIATURA UNIVERSITARIA	0	0	0	0	0	0	0	0	0	0	0	0	0	0	0	0	0	0	0	0	0	0	0	0	0	0	0	0	n.d.	n.d.	n.d.				
	LICENCIATURA TECNOLÓGICA	0	0	0	0	0	0	0	0	0	0	0	0	0	0	0	0	0	0	0	0	0	0	0	0	0	0	0	0	n.d.	n.d.	n.d.				
SUPERIOR	LICENCIATURA	0	0	0	0	0	0	0	0	0	0	0	0	0	0	0	0	0	0	0	0	0	0	0	0	0	0	0	0	n.d.	n.d.	n.d.				
	POSGRADO	0	0	0	0	0	0	0	0	0	0	0	0	0	0	0	0	0	0	0	0	0	0	0	0	0	0	0	0	n.d.	n.d.	n.d.				
	EDUC. SUPERIOR Y POSGRADO	0	0	0	0	0	0	0	0	0	0	0	0	0	0	0	0	0	0	0	0	0	0	0	0	0	0	0	0	n.d.	n.d.	n.d.				
	<b>TOTAL NO ESCOLARIZADO</b>	<b>0</b>	<b>0</b>	<b>0</b>	<b>0</b>	<b>219</b>	<b>14</b>	<b>14</b>	<b>14</b>	<b>0</b>	<b>0</b>	<b>0</b>	<b>0</b>	<b>0</b>	<b>0</b>																					

RESUMEN GENERAL POR SOSTENIMIENTO  
 CARDENAS  
 INICIO DE CURSOS 2017-2018

TIPO	NIVEL Y SERVICIO	SOSTENIMIENTOS																TOTAL DEL MUNICIPIO				RELACION ALUMNO										
		FEDERAL				ESTATAL TRANSFERIDO				ESTATAL REGULAR				PARTICULAR				AUTONOMO				ALUM.	GPO.	DOC.	ESC.	GPO.	DOC.	ESC.				
		ALUM.	GPO.	DOC.	ESC.	ALUM.	GPO.	DOC.	ESC.	ALUM.	GPO.	DOC.	ESC.	ALUM.	GPO.	DOC.	ESC.	ALUM.	GPO.	DOC.	ESC.											
<b>ESCOLARIZADO</b>																																
BÁSICA	PREESCOLAR INICIAL	0	0	0	0	0	0	0	0	0	0	0	0	0	0	0	0	0	0	0	0	0	0	0	0	0	0	0	0	n.d.	n.d.	n.d.
	PREESCOLAR GENERAL	0	0	0	0	640	31	31	10	102	5	5	2	78	4	4	2	0	0	0	0	0	0	0	0	820	40	40	14	21	21	59
	PREESCOLAR CONAFE	14	0	2	2	0	0	0	0	0	0	0	0	0	0	0	0	0	0	0	0	0	0	0	0	14	0	2	2	n.d.	7	7
	PREESCOLAR CONAFE INDIGENA	0	0	0	0	0	0	0	0	0	0	0	0	0	0	0	0	0	0	0	0	0	0	0	0	0	0	0	0	n.d.	n.d.	n.d.
	PREESCOLAR INDIGENA	0	0	0	0	0	0	0	0	0	0	0	0	0	0	0	0	0	0	0	0	0	0	0	0	0	0	0	0	n.d.	n.d.	n.d.
	PREESCOLAR	14	0	2	2	640	31	31	10	102	5	5	2	78	4	4	2	0	0	0	0	0	0	0	0	834	40	42	16	21	20	52
	PRIMARIA GENERAL	0	0	0	0	1,317	60	60	13	768	36	36	6	78	9	9	2	0	0	0	0	0	0	0	0	2,163	105	105	21	21	21	103
	PRIMARIA CONAFE	11	0	1	1	0	0	0	0	0	0	0	0	0	0	0	0	0	0	0	0	0	0	0	0	11	0	1	1	n.d.	11	11
	PRIMARIA CONAFE INDIGENA	0	0	0	0	0	0	0	0	0	0	0	0	0	0	0	0	0	0	0	0	0	0	0	0	0	0	0	0	n.d.	n.d.	n.d.
	PRIMARIA INDIGENA	0	0	0	0	47	3	3	1	0	0	0	0	0	0	0	0	0	0	0	0	0	0	0	0	47	3	3	1	16	16	47
	PRIMARIA	11	0	1	1	1,364	63	63	14	768	36	36	6	78	9	9	2	0	0	0	0	0	0	0	0	2,221	108	109	23	21	20	97
	SECUNDARIA COMUNITARIA	0	0	0	0	0	0	0	0	0	0	0	0	0	0	0	0	0	0	0	0	0	0	0	0	0	0	0	0	n.d.	n.d.	n.d.
	SECUNDARIA GENERAL	0	0	0	0	674	22	36	2	69	6	18	1	0	0	0	0	0	0	0	0	0	0	0	0	743	28	54	3	27	14	248
	SECUNDARIA PARA TRABAJADORE	0	0	0	0	0	0	0	0	0	0	0	0	0	0	0	0	0	0	0	0	0	0	0	0	0	0	0	0	n.d.	n.d.	n.d.
	TELESECUNDARIA	0	0	0	0	237	31	18	9	0	0	0	0	0	0	0	0	0	0	0	0	0	0	0	0	237	31	18	9	8	13	26
SECUNDARIA TECNICA	0	0	0	0	0	0	0	0	0	0	0	0	0	0	0	0	0	0	0	0	0	0	0	0	0	0	0	0	n.d.	n.d.	n.d.	
SECUNDARIA MIGRANTE	0	0	0	0	0	0	0	0	0	0	0	0	0	0	0	0	0	0	0	0	0	0	0	0	0	0	0	0	n.d.	n.d.	n.d.	
SECUNDARIA	0	0	0	0	911	53	54	11	69	6	18	1	0	0	0	0	0	0	0	0	0	0	0	0	980	59	72	12	17	14	82	
EDUCACION BASICA	25	0	3	3	2,915	147	148	35	939	47	59	9	156	13	13	4	0	0	0	0	0	0	0	0	4,035	207	223	51	19	18	79	
MEDIO SUPERIOR	PROFESIONAL TECNICO	0	0	0	0	0	0	0	0	0	0	0	0	0	0	0	0	0	0	0	0	0	0	0	0	0	0	0	0	n.d.	n.d.	n.d.
	BACHILLERATO GENERAL 2 AÑOS	0	0	0	0	0	0	0	0	181	4	12	1	44	2	8	1	0	0	0	0	0	0	0	0	225	6	20	2	38	11	113
	BACHILLERATO GENERAL 3 AÑOS	0	0	0	0	0	0	0	0	0	0	0	0	0	0	0	0	0	0	0	0	0	0	0	0	0	0	0	0	n.d.	n.d.	n.d.
	BACHILLERATO TECNOLOGICO	545	12	20	1	0	0	0	0	0	0	0	0	0	0	0	0	0	0	0	0	0	0	0	0	545	12	20	1	45	27	545
	BACHILLERATO	545	12	20	1	0	0	0	0	181	4	12	1	44	2	8	1	0	0	0	0	0	0	0	0	770	18	40	3	43	19	257
EDUCACION MEDIA SUPERIOR	545	12	20	1	0	0	0	0	181	4	12	1	44	2	8	1	0	0	0	0	0	0	0	0	770	18	40	3	43	19	257	
SUPERIOR	NORMAL LICENCIATURA	0	0	0	0	0	0	0	0	0	0	0	0	0	0	0	0	0	0	0	0	0	0	0	0	0	0	0	0	n.d.	n.d.	n.d.
	LICENCIATURA UNIVERSITARIA	0	0	0	0	223	0	24	1	0	0	0	0	0	0	0	0	0	0	0	0	0	0	0	0	223	0	24	1	n.d.	9	223
	LICENCIATURA TECNOLÓGICA	0	0	0	0	0	0	0	0	0	0	0	0	0	0	0	0	0	0	0	0	0	0	0	0	0	0	0	0	n.d.	n.d.	n.d.
	LICENCIATURA	0	0	0	0	223	0	24	1	0	0	0	0	0	0	0	0	0	0	0	0	0	0	0	0	223	0	24	1	n.d.	9	223
	POSGRADO	0	0	0	0	0	0	0	0	0	0	0	0	0	0	0	0	0	0	0	0	0	0	0	0	0	0	0	0	n.d.	n.d.	n.d.
EDUC. SUPERIOR Y POSGRADO	0	0	0	0	223	0	24	1	0	0	0	0	0	0	0	0	0	0	0	0	0	0	0	0	223	0	24	1	n.d.	9	223	
OTROS SERVICIOS	EDUCACION INICIAL ESCOLARIZADA	0	0	0	0	0	0	0	0	0	0	0	0	0	0	0	0	0	0	0	0	0	0	0	0	0	0	0	0	n.d.	n.d.	n.d.
	U.S.A.E.R.	0	0	0	0	110	0	6	1	0	0	0	0	0	0	0	0	0	0	0	0	0	0	0	0	110	0	6	1	n.d.	18	110
	C.A.M.	0	0	0	0	35	4	4	1	0	0	0	0	0	0	0	0	0	0	0	0	0	0	0	0	35	4	4	1	9	9	35
	EDUCACION ESPECIAL	0	0	0	0	145	4	10	2	0	0	0	0	0	0	0	0	0	0	0	0	0	0	0	0	145	4	10	2	36	15	73
	CAPACITACION PARA EL TRABAJO	0	0	0	0	0	0	0	0	0	0	0	0	23	4	5	3	0	0	0	0	0	0	0	0	23	4	5	3	6	5	8
	EDUCACION BASICA PARA ADULTOS	0	0	0	0	0	0	0	0	0	0	0	0	0	0	0	0	0	0	0	0	0	0	0	0	0	0	0	0	n.d.	n.d.	n.d.
	OTROS SERVICIOS	0	0	0	0	145	4	10	2	0	0	0	0	23	4	5	3	0	0	0	0	0	0	0	0	168	8	15	5	21	11	34
<b>TOTAL ESCOLARIZADO</b>	<b>570</b>	<b>12</b>	<b>23</b>	<b>4</b>	<b>3,283</b>	<b>151</b>	<b>182</b>	<b>38</b>	<b>1,120</b>	<b>51</b>	<b>71</b>	<b>10</b>	<b>223</b>	<b>19</b>	<b>26</b>	<b>8</b>	<b>0</b>	<b>0</b>	<b>0</b>	<b>0</b>	<b>0</b>	<b>0</b>	<b>0</b>	<b>0</b>	<b>5,196</b>	<b>233</b>	<b>302</b>	<b>60</b>	<b>22</b>	<b>17</b>	<b>87</b>	
<b>NO ESCOLARIZADO</b>																																
OTROS	EDUC. INICIAL NO ESCOLARIZADA	0	0	0	0	155	10	10	10	0	0	0	0	0	0	0	0	0	0	0	0	0	0	0	0	155	10	10	10	16	16	16
	EDUC. INI. NO ESC. CONAFE	0	0	0	0	0	0	0	0	0	0	0	0	0	0	0	0	0	0	0	0	0	0	0	0	0	0	0	0	n.d.	n.d.	n.d.
	EDUC. INICIAL INDIGENA NO ESC.	0	0	0	0	0	0	0	0	0	0	0	0	0	0	0	0	0	0	0	0	0	0	0	0	0	0	0	0	n.d.	n.d.	n.d.
EDUCACION INICIAL	0	0	0	0	155	10	10	10	0	0	0	0	0	0	0	0	0	0	0	0	0	0	0	0	155	10	10	10	16	16	16	
MEDIO SUP.	BACHILLERATO GENERAL	0	0	0	0	0	0	0	0	0	0	0	0	0	0	0	0	0	0	0	0	0	0	0	0	0	0	0	0	n.d.	n.d.	n.d.
	BACHILLERATO TECNOLOGICO	0	0	0	0	0	0	0	0	0	0	0	0	0	0	0	0	0	0	0	0	0	0	0	0	0	0	0	0	n.d.	n.d.	n.d.
	EDUCACION MEDIA SUPERIOR	0	0	0	0	0	0	0	0	0	0	0	0	0	0	0	0	0	0	0	0	0	0	0	0	0	0	0	0	n.d.	n.d.	n.d.
	NORMAL LICENCIATURA	0	0	0	0	0	0	0	0	0	0	0	0	0	0	0	0	0	0	0	0	0	0	0	0	0	0	0	0	n.d.	n.d.	n.d.
	LICENCIATURA UNIVERSITARIA	0	0	0	0	0	0	0	0	0	0	0	0	0	0	0	0	0	0	0	0	0	0	0	0	0	0	0	0	n.d.	n.d.	n.d.
	LICENCIATURA TECNOLÓGICA	0	0	0	0	0	0	0	0	0	0	0	0	0	0	0	0	0	0	0	0	0	0	0	0	0	0	0	0	n.d.	n.d.	n.d.
	LICENCIATURA	0	0	0	0	0	0	0	0	0	0	0	0	0	0	0	0	0	0	0	0	0	0	0	0	0	0	0	0	n.d.	n.d.	n.d.
POSGRADO	0	0	0	0	0	0	0	0	0	0	0	0	0	0	0	0	0	0	0	0	0	0	0	0	0	0	0	0	n.d.	n.d.	n.d.	
EDUC. SUPERIOR Y POSGRADO	0	0	0	0	0	0	0	0	0	0	0	0	0	0	0	0	0	0	0	0	0	0	0	0	0	0	0	0	n.d.	n.d.	n.d.	
<b>TOTAL NO ESCOLARIZADO</b>	<b>0</b>	<b>0</b>	<b>0</b>	<b>0</b>	<b>155</b>	<b>10</b>	<b>10</b>	<b>10</b>	<b>0</b>	<b>0</b>																						











RESUMEN GENERAL POR SOSTENIMIENTO  
 RAYON  
 INICIO DE CURSOS 2017-2018

TIPO	NIVEL Y SERVICIO	SOSTENIMIENTOS																TOTAL DEL MUNICIPIO				RELACION ALUMNO										
		FEDERAL				ESTATAL TRANSFERIDO				ESTATAL REGULAR				PARTICULAR				AUTONOMO				ALUM.	GPO.	DOC.	ESC.	GPO.	DOC.	ESC.				
		ALUM.	GPO.	DOC.	ESC.	ALUM.	GPO.	DOC.	ESC.	ALUM.	GPO.	DOC.	ESC.	ALUM.	GPO.	DOC.	ESC.	ALUM.	GPO.	DOC.	ESC.											
<b>ESCOLARIZADO</b>																																
BÁSICA	PREESCOLAR INICIAL	0	0	0	0	0	0	0	0	0	0	0	0	0	0	0	0	0	0	0	0	0	0	0	0	0	0	0	0	n.d.	n.d.	n.d.
	PREESCOLAR GENERAL	0	0	0	0	587	34	34	18	0	0	0	0	0	0	0	0	0	0	0	0	587	34	34	18	17	17	17	33			
	PREESCOLAR CONAFE	69	0	9	11	0	0	0	0	0	0	0	0	0	0	0	0	0	0	0	0	69	0	9	11	n.d.	8	6	4			
	PREESCOLAR CONAFE INDIGENA	4	0	1	1	0	0	0	0	0	0	0	0	0	0	0	0	0	0	0	0	4	0	1	1	n.d.	4	4	6			
	PREESCOLAR INDIGENA	0	0	0	0	59	5	5	3	0	0	0	0	0	0	0	0	0	0	0	0	59	5	5	3	12	12	12	20			
	PREESCOLAR	73	0	10	12	646	39	39	21	0	0	0	0	0	0	0	0	0	0	0	0	719	39	49	33	18	15	22	22			
	PRIMARIA GENERAL	0	0	0	0	1,751	86	86	24	0	0	0	0	0	0	0	0	0	0	0	0	1,751	86	86	24	20	20	20	73			
	PRIMARIA CONAFE	56	0	7	7	0	0	0	0	0	0	0	0	0	0	0	0	0	0	0	0	56	0	7	7	n.d.	8	8	8			
	PRIMARIA CONAFE INDIGENA	0	0	0	0	0	0	0	0	0	0	0	0	0	0	0	0	0	0	0	0	0	0	0	0	n.d.	n.d.	n.d.	n.d.			
	PRIMARIA INDIGENA	0	0	0	0	51	3	3	3	0	0	0	0	0	0	0	0	0	0	0	0	51	3	3	3	17	17	17	17			
	PRIMARIA	56	0	7	7	1,802	89	89	27	0	0	0	0	0	0	0	0	0	0	0	0	1,858	89	96	34	21	19	55	55			
	SECUNDARIA COMUNITARIA	19	0	3	1	0	0	0	0	0	0	0	0	0	0	0	0	0	0	0	0	19	0	3	1	n.d.	6	19	19			
	SECUNDARIA GENERAL	0	0	0	0	0	0	0	0	0	0	0	0	0	0	0	0	0	0	0	0	0	0	0	0	n.d.	n.d.	n.d.	n.d.			
	SECUNDARIA PARA TRABAJADORE	0	0	0	0	0	0	0	0	0	0	0	0	0	0	0	0	0	0	0	0	0	0	0	0	n.d.	n.d.	n.d.	n.d.			
	TELESECUNDARIA	0	0	0	0	497	61	37	20	0	0	0	0	0	0	0	0	0	0	0	0	497	61	37	20	8	13	25	25			
	SECUNDARIA TECNICA	0	0	0	0	297	11	15	1	0	0	0	0	0	0	0	0	0	0	0	0	297	11	15	1	27	20	297	297			
	SECUNDARIA MIGRANTE	0	0	0	0	0	0	0	0	0	0	0	0	0	0	0	0	0	0	0	0	0	0	0	0	n.d.	n.d.	n.d.	n.d.			
SECUNDARIA	19	0	3	1	794	72	52	21	0	0	0	0	0	0	0	0	0	0	0	0	813	72	55	22	11	15	37	37				
EDUCACION BASICA	148	0	20	20	3,242	200	180	69	0	0	0	0	0	0	0	0	0	0	0	0	3,390	200	200	89	17	17	38	38				
MEDIO SUPERIOR	PROFESIONAL TECNICO	0	0	0	0	0	0	0	0	0	0	0	0	0	0	0	0	0	0	0	0	0	0	0	0	n.d.	n.d.	n.d.	n.d.			
	BACHILLERATO GENERAL 2 AÑOS	0	0	0	0	0	0	0	0	0	0	0	0	0	0	0	0	0	0	0	0	0	0	0	0	n.d.	n.d.	n.d.	n.d.			
	BACHILLERATO GENERAL 3 AÑOS	0	0	0	0	247	9	20	3	319	6	8	1	0	0	0	0	0	0	0	0	566	15	28	4	38	20	142	142			
	BACHILLERATO TECNOLOGICO	0	0	0	0	0	0	0	0	0	0	0	0	0	0	0	0	0	0	0	0	0	0	0	0	n.d.	n.d.	n.d.	n.d.			
	BACHILLERATO	0	0	0	0	247	9	20	3	319	6	8	1	0	0	0	0	0	0	0	0	566	15	28	4	38	20	142	142			
EDUCACION MEDIA SUPERIOR	0	0	0	0	247	9	20	3	319	6	8	1	0	0	0	0	0	0	0	0	566	15	28	4	38	20	142	142				
SUPERIOR	NORMAL LICENCIATURA	0	0	0	0	0	0	0	0	0	0	0	0	0	0	0	0	0	0	0	0	0	0	0	0	n.d.	n.d.	n.d.	n.d.			
	LICENCIATURA UNIVERSITARIA	0	0	0	0	0	0	0	0	0	0	0	0	0	0	0	0	0	0	0	0	0	0	0	0	n.d.	n.d.	n.d.	n.d.			
	LICENCIATURA TECNOLÓGICA	0	0	0	0	0	0	0	0	0	0	0	0	0	0	0	0	0	0	0	0	0	0	0	0	n.d.	n.d.	n.d.	n.d.			
	LICENCIATURA	0	0	0	0	0	0	0	0	0	0	0	0	0	0	0	0	0	0	0	0	0	0	0	0	n.d.	n.d.	n.d.	n.d.			
	POSGRADO	0	0	0	0	0	0	0	0	0	0	0	0	0	0	0	0	0	0	0	0	0	0	0	0	n.d.	n.d.	n.d.	n.d.			
EDUC. SUPERIOR Y POSGRADO	0	0	0	0	0	0	0	0	0	0	0	0	0	0	0	0	0	0	0	0	0	0	0	0	n.d.	n.d.	n.d.	n.d.				
OTROS SERVICIOS	EDUCACION INICIAL ESCOLARIZADA	0	0	0	0	0	0	0	0	0	0	0	0	0	0	0	0	0	0	0	0	0	0	0	0	n.d.	n.d.	n.d.	n.d.			
	U.S.A.E.R.	0	0	0	0	0	0	0	0	0	0	0	0	0	0	0	0	0	0	0	0	0	0	0	0	n.d.	n.d.	n.d.	n.d.			
	C.A.M.	0	0	0	0	28	4	4	1	0	0	0	0	0	0	0	0	0	0	0	0	28	4	4	1	7	7	7	28			
	EDUCACION ESPECIAL	0	0	0	0	28	4	4	1	0	0	0	0	0	0	0	0	0	0	0	0	28	4	4	1	7	7	7	28			
	CAPACITACION PARA EL TRABAJO	0	0	0	0	0	0	0	0	0	0	0	0	0	0	0	0	0	0	0	0	0	0	0	0	n.d.	n.d.	n.d.	n.d.			
	EDUCACION BASICA PARA ADULTOS	0	0	0	0	0	0	0	0	0	0	0	0	0	0	0	0	0	0	0	0	0	0	0	0	n.d.	n.d.	n.d.	n.d.			
OTROS SERVICIOS	0	0	0	0	28	4	4	1	0	0	0	0	0	0	0	0	0	0	0	0	28	4	4	1	7	7	7	28				
<b>TOTAL ESCOLARIZADO</b>	<b>148</b>	<b>0</b>	<b>20</b>	<b>20</b>	<b>3,517</b>	<b>213</b>	<b>204</b>	<b>73</b>	<b>319</b>	<b>6</b>	<b>8</b>	<b>1</b>	<b>0</b>	<b>0</b>	<b>0</b>	<b>0</b>	<b>0</b>	<b>0</b>	<b>0</b>	<b>0</b>	<b>3,984</b>	<b>219</b>	<b>232</b>	<b>94</b>	<b>18</b>	<b>17</b>	<b>42</b>	<b>42</b>				
<b>NO ESCOLARIZADO</b>																																
OTROS	EDUC. INICIAL NO ESCOLARIZADA	0	0	0	0	280	20	20	20	0	0	0	0	0	0	0	0	0	0	0	0	280	20	20	20	14	14	14	14			
	EDUC. INI. NO ESC. CONAFE	0	0	0	0	0	0	0	0	0	0	0	0	0	0	0	0	0	0	0	0	0	0	0	0	n.d.	n.d.	n.d.	n.d.			
	EDUC. INICIAL INDIGENA NO ESC.	0	0	0	0	63	4	4	3	0	0	0	0	0	0	0	0	0	0	0	0	63	4	4	3	16	16	16	21			
EDUCACION INICIAL	0	0	0	0	343	24	24	23	0	0	0	0	0	0	0	0	0	0	0	0	343	24	24	23	14	14	14	15				
MEDIO SUP.	BACHILLERATO GENERAL	0	0	0	0	0	0	0	0	0	0	0	0	0	0	0	0	0	0	0	0	0	0	0	0	n.d.	n.d.	n.d.	n.d.			
	BACHILLERATO TECNOLOGICO	0	0	0	0	0	0	0	0	0	0	0	0	0	0	0	0	0	0	0	0	0	0	0	0	n.d.	n.d.	n.d.	n.d.			
	EDUCACION MEDIA SUPERIOR	0	0	0	0	0	0	0	0	0	0	0	0	0	0	0	0	0	0	0	0	0	0	0	0	n.d.	n.d.	n.d.	n.d.			
	NORMAL LICENCIATURA	0	0	0	0	0	0	0	0	0	0	0	0	0	0	0	0	0	0	0	0	0	0	0	0	n.d.	n.d.	n.d.	n.d.			
	LICENCIATURA UNIVERSITARIA	0	0	0	0	0	0	0	0	0	0	0	0	0	0	0	0	0	0	0	0	0	0	0	0	n.d.	n.d.	n.d.	n.d.			
	LICENCIATURA TECNOLÓGICA	0	0	0	0	0	0	0	0	0	0	0	0	0	0	0	0	0	0	0	0	0	0	0	0	n.d.	n.d.	n.d.	n.d.			
	LICENCIATURA	0	0	0	0	0	0	0	0	0	0	0	0	0	0	0	0	0	0	0	0	0	0	0	0	n.d.	n.d.	n.d.	n.d.			
POSGRADO	0	0	0	0	0	0	0	0	0	0	0	0	0	0	0	0	0	0	0	0	0	0	0	0	n.d.	n.d.	n.d.	n.d.				
EDUC. SUPERIOR Y POSGRADO	0	0	0	0	0	0	0	0	0	0	0	0	0	0	0	0	0	0	0	0	0	0	0	0	n.d.	n.d.	n.d.	n.d.				
<b>TOTAL NO ESCOLARIZADO</b>	<b>0</b>	<b>0</b>	<b>0</b>	<b>0</b>	<b>343</b>	<b>24</b>	<b>24</b>	<b>23</b>	<b>0</b>	<b>0</b>	<b>0</b>	<b>0</b>	<b>0</b>	<b>0</b>	<b>0</b>	<b>0</b>	<b>0</b>	<b>0</b>	<b>0</b>	<b>0</b>	<b>343</b>	<b>24</b>	<b>24</b>	<b>23</b>	<b>14</b>	<b>14</b>	<b>14</b>	<b>15</b>				
<b>TOTAL GENERAL DEL MUNICIPIO</b>	<b>148</b>	<b>0</b>	<b>20</b>	<b>20</b>	<b>3,860</b>	<b>237</b>	<b>228</b>	<b>96</b>	<b>319</b>	<b>6</b>	<b>8</b>	<b>1</b>	<b>0&lt;/</b>																			



RESUMEN GENERAL POR SOSTENIMIENTO  
 RIOVERDE  
 INICIO DE CURSOS 2017-2018

TIPO	NIVEL Y SERVICIO	SOSTENIMIENTOS																				TOTAL DEL MUNICIPIO				RELACION ALUMNO		
		FEDERAL				ESTATAL TRANSFERIDO				ESTATAL REGULAR				PARTICULAR				AUTONOMO				ALUM.	GPO.	DOC.	ESC.	GPO.	DOC.	ESC.
		ALUM.	GPO.	DOC.	ESC.	ALUM.	GPO.	DOC.	ESC.	ALUM.	GPO.	DOC.	ESC.	ALUM.	GPO.	DOC.	ESC.	ALUM.	GPO.	DOC.	ESC.							
<b>ESCOLARIZADO</b>																												
BÁSICA	PREESCOLAR INICIAL	0	0	0	0	93	4	4	1	75	3	3	1	104	4	4	2	0	0	0	0	272	11	11	4	25	25	68
	PREESCOLAR GENERAL	0	0	0	0	3,462	172	172	57	545	24	24	5	517	29	29	12	0	0	0	0	4,524	225	225	74	20	20	61
	PREESCOLAR CONAFE	199	0	29	31	0	0	0	0	0	0	0	0	0	0	0	0	0	0	0	0	199	0	29	31	n.d.	7	6
	PREESCOLAR CONAFE INDIGENA	0	0	0	0	0	0	0	0	0	0	0	0	0	0	0	0	0	0	0	0	0	0	0	0	n.d.	n.d.	n.d.
	PREESCOLAR INDIGENA	0	0	0	0	0	0	0	0	0	0	0	0	0	0	0	0	0	0	0	0	0	0	0	0	n.d.	n.d.	n.d.
	PREESCOLAR	199	0	29	31	3,555	176	176	58	620	27	27	6	621	33	33	14	0	0	0	0	4,995	236	265	109	21	19	46
	PRIMARIA GENERAL	0	0	0	0	7,658	361	361	77	2,822	91	91	8	965	49	49	10	0	0	0	0	11,445	501	501	95	23	23	120
	PRIMARIA CONAFE	319	0	44	40	0	0	0	0	0	0	0	0	0	0	0	0	0	0	0	0	319	0	44	40	n.d.	7	8
	PRIMARIA CONAFE INDIGENA	0	0	0	0	0	0	0	0	0	0	0	0	0	0	0	0	0	0	0	0	0	0	0	0	n.d.	n.d.	n.d.
	PRIMARIA INDIGENA	0	0	0	0	0	0	0	0	0	0	0	0	0	0	0	0	0	0	0	0	0	0	0	0	n.d.	n.d.	n.d.
	PRIMARIA	319	0	44	40	7,658	361	361	77	2,822	91	91	8	965	49	49	10	0	0	0	0	11,764	501	545	135	23	22	87
	SECUNDARIA COMUNITARIA	138	0	34	12	0	0	0	0	0	0	0	0	0	0	0	0	0	0	0	0	138	0	34	12	n.d.	4	12
	SECUNDARIA GENERAL	0	0	0	0	1,759	61	128	5	712	18	74	3	469	25	73	5	0	0	0	0	2,940	104	275	13	28	11	226
	SECUNDARIA PARA TRABAJADORE	0	0	0	0	0	0	0	0	0	0	0	0	0	0	0	0	0	0	0	0	0	0	0	0	n.d.	n.d.	n.d.
	TELESECUNDARIA	0	0	0	0	2,252	199	146	58	0	0	0	0	0	0	0	0	0	0	0	0	2,252	199	146	58	11	15	39
	SECUNDARIA TECNICA	0	0	0	0	766	23	40	4	0	0	0	0	0	0	0	0	0	0	0	0	766	23	40	4	33	19	192
	SECUNDARIA MIGRANTE	0	0	0	0	0	0	0	0	0	0	0	0	0	0	0	0	0	0	0	0	0	0	0	0	n.d.	n.d.	n.d.
SECUNDARIA	138	0	34	12	4,777	283	314	67	712	18	74	3	469	25	73	5	0	0	0	0	6,096	326	495	87	19	12	70	
EDUCACION BASICA	656	0	107	83	15,990	820	851	202	4,154	136	192	17	2,055	107	155	29	0	0	0	0	22,855	1,063	1,305	331	22	18	69	
MEDIO SUPERIOR	PROFESIONAL TECNICO	0	0	0	0	0	0	0	0	0	0	0	0	50	2	7	1	0	0	0	0	50	2	7	1	25	7	50
	BACHILLERATO GENERAL 2 AÑOS	0	0	0	0	0	0	0	0	730	13	51	2	651	16	48	2	0	0	0	0	1,381	29	99	4	48	14	345
	BACHILLERATO GENERAL 3 AÑOS	0	0	0	0	821	31	74	9	408	9	11	2	51	3	12	1	0	0	0	0	1,280	43	97	12	30	13	107
	BACHILLERATO TECNOLOGICO	596	16	25	1	0	0	0	0	0	0	0	0	55	3	15	1	0	0	0	0	651	19	40	2	34	16	326
	BACHILLERATO	596	16	25	1	821	31	74	9	1,138	22	62	4	757	22	75	4	0	0	0	0	3,312	91	236	18	36	14	184
EDUCACION MEDIA SUPERIOR	596	16	25	1	821	31	74	9	1,138	22	62	4	807	24	82	5	0	0	0	0	3,362	93	243	19	36	14	177	
SUPERIOR	NORMAL LICENCIATURA	0	0	0	0	0	0	0	0	0	0	0	0	99	0	21	1	0	0	0	0	99	0	21	1	n.d.	5	99
	LICENCIATURA UNIVERSITARIA	0	0	0	0	0	0	0	0	0	0	0	0	370	0	62	1	1,480	66	1	0	1,850	0	128	2	n.d.	14	925
	LICENCIATURA TECNOLÓGICA	0	0	0	0	1,272	0	43	1	0	0	0	0	0	0	0	0	0	0	0	0	1,272	0	43	1	n.d.	30	1272
	LICENCIATURA	0	0	0	0	1,272	0	43	1	0	0	0	0	469	0	83	2	1,480	66	1	0	3,221	0	192	4	n.d.	17	805
POSGRADO	0	0	0	0	0	0	0	0	0	0	0	0	0	0	0	0	26	0	0	0	26	0	0	0	n.d.	n.d.	n.d.	
EDUC. SUPERIOR Y POSGRADO	0	0	0	0	1,272	0	43	1	0	0	0	0	469	0	83	2	1,506	66	1	0	3,247	0	192	4	n.d.	17	812	
OTROS SERVICIOS	EDUCACION INICIAL ESCOLARIZADA	0	0	0	0	78	5	4	1	28	4	1	1	238	19	2	3	0	0	0	0	344	28	7	5	12	49	69
	U.S.A.E.R.	0	0	0	0	370	0	16	2	171	0	7	1	0	0	0	0	0	0	0	0	541	0	23	3	n.d.	24	180
	C.A.M.	0	0	0	0	84	9	11	2	0	0	0	0	0	0	0	0	0	0	0	0	84	9	11	2	9	8	42
	EDUCACION ESPECIAL	0	0	0	0	454	9	27	4	171	0	7	1	0	0	0	0	0	0	0	0	625	9	34	5	69	18	125
	CAPACITACION PARA EL TRABAJO	0	0	0	0	0	0	0	0	7,177	476	72	1	181	16	33	8	0	0	0	0	7,358	492	105	9	15	70	818
	EDUCACION BASICA PARA ADULTOS	0	0	0	0	84	0	3	1	0	0	0	0	0	0	0	0	0	0	0	0	84	0	3	1	n.d.	28	84
	OTROS SERVICIOS	0	0	0	0	616	14	34	6	7,376	480	80	3	419	35	35	11	0	0	0	0	8,411	529	149	20	16	56	421
<b>TOTAL ESCOLARIZADO</b>	<b>1,252</b>	<b>16</b>	<b>132</b>	<b>84</b>	<b>18,699</b>	<b>865</b>	<b>1,002</b>	<b>218</b>	<b>12,668</b>	<b>638</b>	<b>334</b>	<b>24</b>	<b>3,750</b>	<b>166</b>	<b>355</b>	<b>47</b>	<b>1,506</b>	<b>0</b>	<b>66</b>	<b>1</b>	<b>37,875</b>	<b>1,685</b>	<b>1,889</b>	<b>374</b>	<b>22</b>	<b>20</b>	<b>101</b>	
<b>NO ESCOLARIZADO</b>																												
OTROS	EDUC. INICIAL NO ESCOLARIZADA	0	0	0	0	530	40	40	40	0	0	0	0	0	0	0	0	0	0	0	0	530	40	40	40	13	13	13
	EDUC. INI. NO ESC. CONAFE	0	0	0	0	0	0	0	0	0	0	0	0	0	0	0	0	0	0	0	0	0	0	0	0	n.d.	n.d.	n.d.
	EDUC. INICIAL INDIGENA NO ESC.	0	0	0	0	0	0	0	0	0	0	0	0	0	0	0	0	0	0	0	0	0	0	0	0	n.d.	n.d.	n.d.
EDUCACION INICIAL	0	0	0	0	530	40	40	40	0	0	0	0	0	0	0	0	0	0	0	0	530	40	40	40	13	13	13	
MEDIO SUP.	BACHILLERATO GENERAL	0	0	0	0	0	0	0	0	0	0	0	0	24	0	10	1	0	0	0	0	24	0	10	1	n.d.	2	24
	BACHILLERATO TECNOLOGICO	0	0	0	0	0	0	0	0	0	0	0	0	0	0	0	0	0	0	0	0	0	0	0	0	n.d.	n.d.	n.d.
	EDUCACION MEDIA SUPERIOR	0	0	0	0	0	0	0	0	0	0	0	0	24	0	10	1	0	0	0	0	24	0	10	1	n.d.	2	24
SUPERIOR	NORMAL LICENCIATURA	0	0	0	0	0	0	0	0	0	0	0	0	0	0	0	0	0	0	0	0	0	0	0	0	n.d.	n.d.	n.d.
	LICENCIATURA UNIVERSITARIA	0	0	0	0	0	0	0	0	0	0	0	0	345	0	29	1	0	0	0	0	345	0	29	1	n.d.	12	345
	LICENCIATURA TECNOLÓGICA	0	0	0	0	241	0	0	0	0	0	0	0	0	0	0	0	0	0	0	0	241	0	0	0	n.d.	n.d.	n.d.
	LICENCIATURA	0	0	0	0	241	0	0	0	0	0	0	0	345	0	29	1	0	0	0	0	586	0	29	1	n.d.	20	586
	POSGRADO	0	0	0	0	0	0	0	0	0	0	0	0	40	0	8	1	0	0	0	0	40	0	8	1	n.d.	5	40
	EDUC. SUPERIOR Y POSGRADO	0	0	0	0	241	0	0	0	0	0	0	0	385	0	37	2	0	0	0	0	626	0	37	2	n.d.	17	313
<b>TOTAL NO ESCOLARIZADO</b>	<b>0</b>	<b>0</b>	<b>0</b>	<b>0</b>	<b>771</b>	<b>40</b>	<b>40</b>	<b>40</b>	<b>0</b>	<b>0</b>	<b>0</b>	<b>0</b>	<b>409</b>	<b>0</b>	<b>47</b>	<b>3</b>	<b>0</b>	<b>0</b>	<b>0</b>	<b>0</b>	<b>1,180</b>	<b>40</b>	<b>87</b>	<b>43</b>	<b>30</b>	<b>14</b>	<b>27</b>	
<b>TOTAL GENERAL DEL MUNICIPIO</b>	<b>1,252</b>	<b>16</b>	<b>132</b>	<b>84</b>	<b>19,470</b>	<b>905</b>	<b>1,042</b>	<b>258</b>	<b>12,668</b>	<b>638</b>	<b>334</b>	<b>24</b>	<b>4,159</b>	<b>166</b>	<b>402</b>	<b>50</b>	<b>1,506</b>	<b>0</b>	<b>66</b>	<b>1</b>	<b>39,055</b>	<b>1,725</b>	<b>1,976</b>	<b>417</b>	<b>23</b>	<b>20</b>	<b>94</b>	

\* En Educación Inicial no Escolarizada en la columna de escuelas se reportan localidades: que son atendidas por 130 módulos de Educación Inicial no Escolarizada., en Educación Inicial no Escolarizada Indígena se reportan 235 Centros

\* Capacitación para el Trabajo no rinde Estadística de Inicio de Cursos. Las cifras reportadas corresponden a fin de ciclo escolar 2016-2017

\* USAER. Educación Básica para adultos, Conafe, Superior y Posgrado no reportan grupos

\* En el sostenimiento Estatal Regular se incluyen las escuelas subsidiadas: preescolar (10), primaria (3), secundaria general (2) y secundaria técnica (1)



RESUMEN GENERAL POR SOSTENIMIENTO  
 SANTA CATARINA  
 INICIO DE CURSOS 2017-2018

TIPO	NIVEL Y SERVICIO	SOSTENIMIENTOS																TOTAL DEL MUNICIPIO				RELACION ALUMNO										
		FEDERAL				ESTATAL TRANSFERIDO				ESTATAL REGULAR				PARTICULAR				AUTONOMO				ALUM.	GPO.	DOC.	ESC.	GPO.	DOC.	ESC.				
		ALUM.	GPO.	DOC.	ESC.	ALUM.	GPO.	DOC.	ESC.	ALUM.	GPO.	DOC.	ESC.	ALUM.	GPO.	DOC.	ESC.	ALUM.	GPO.	DOC.	ESC.											
<b>ESCOLARIZADO</b>																																
BÁSICA	PREESCOLAR INICIAL	0	0	0	0	0	0	0	0	0	0	0	0	0	0	0	0	0	0	0	0	0	0	0	0	0	0	0	0	n.d.	n.d.	n.d.
	PREESCOLAR GENERAL	0	0	0	0	68	4	4	3	0	0	0	0	0	0	0	0	0	0	0	0	68	4	4	3	17	17	23				
	PREESCOLAR CONAFE	53	0	6	8	0	0	0	0	0	0	0	0	0	0	0	0	0	0	0	0	53	0	6	8	n.d.	9	7				
	PREESCOLAR CONAFE INDIGENA	85	0	10	10	0	0	0	0	0	0	0	0	0	0	0	0	0	0	0	0	85	0	10	10	n.d.	9	9				
	PREESCOLAR INDIGENA	0	0	0	0	512	32	32	17	0	0	0	0	0	0	0	0	0	0	0	0	512	32	32	17	16	16	30				
	PREESCOLAR	138	0	16	18	580	36	36	20	0	0	0	0	0	0	0	0	0	0	0	0	718	36	52	38	20	14	19				
	PRIMARIA GENERAL	0	0	0	0	534	29	29	10	0	0	0	0	0	0	0	0	0	0	0	0	534	29	29	10	18	18	53				
	PRIMARIA CONAFE	114	0	15	15	0	0	0	0	0	0	0	0	0	0	0	0	0	0	0	0	114	0	15	15	n.d.	8	8				
	PRIMARIA CONAFE INDIGENA	136	0	12	11	0	0	0	0	0	0	0	0	0	0	0	0	0	0	0	0	136	0	12	11	n.d.	11	12				
	PRIMARIA INDIGENA	0	0	0	0	1,080	58	58	16	0	0	0	0	0	0	0	0	0	0	0	0	1,080	58	58	16	19	19	68				
	PRIMARIA	250	0	27	26	1,614	87	87	26	0	0	0	0	0	0	0	0	0	0	0	0	1,864	87	114	52	21	16	36				
	SECUNDARIA COMUNITARIA	213	0	17	10	0	0	0	0	0	0	0	0	0	0	0	0	0	0	0	0	213	0	17	10	n.d.	13	21				
	SECUNDARIA GENERAL	0	0	0	0	0	0	0	0	0	0	0	0	0	0	0	0	0	0	0	0	0	0	0	0	n.d.	n.d.	n.d.				
	SECUNDARIA PARA TRABAJADORE	0	0	0	0	0	0	0	0	0	0	0	0	0	0	0	0	0	0	0	0	0	0	0	0	n.d.	n.d.	n.d.				
	TELESECUNDARIA	0	0	0	0	789	70	52	22	0	0	0	0	0	0	0	0	0	0	0	0	789	70	52	22	11	15	36				
	SECUNDARIA TECNICA	0	0	0	0	0	0	0	0	0	0	0	0	0	0	0	0	0	0	0	0	0	0	0	0	n.d.	n.d.	n.d.				
	SECUNDARIA MIGRANTE	0	0	0	0	0	0	0	0	0	0	0	0	0	0	0	0	0	0	0	0	0	0	0	0	n.d.	n.d.	n.d.				
SECUNDARIA	213	0	17	10	789	70	52	22	0	0	0	0	0	0	0	0	0	0	0	0	1,002	70	69	32	14	15	31					
EDUCACION BASICA	601	0	60	54	2,983	193	175	68	0	0	0	0	0	0	0	0	0	0	0	0	3,584	193	235	122	19	15	29					
MEDIO SUPERIOR	PROFESIONAL TECNICO	0	0	0	0	0	0	0	0	0	0	0	0	0	0	0	0	0	0	0	0	0	0	0	0	n.d.	n.d.	n.d.				
	BACHILLERATO GENERAL 2 AÑOS	0	0	0	0	0	0	0	0	0	0	0	0	0	0	0	0	0	0	0	0	0	0	0	0	n.d.	n.d.	n.d.				
	BACHILLERATO GENERAL 3 AÑOS	0	0	0	0	147	9	10	3	155	3	5	1	0	0	0	0	0	0	0	0	302	12	15	4	25	20	76				
	BACHILLERATO TECNOLOGICO	0	0	0	0	0	0	0	0	0	0	0	0	0	0	0	0	0	0	0	0	0	0	0	0	n.d.	n.d.	n.d.				
	BACHILLERATO	0	0	0	0	147	9	10	3	155	3	5	1	0	0	0	0	0	0	0	0	302	12	15	4	25	20	76				
EDUCACION MEDIA SUPERIOR	0	0	0	0	147	9	10	3	155	3	5	1	0	0	0	0	0	0	0	0	302	12	15	4	25	20	76					
SUPERIOR	NORMAL LICENCIATURA	0	0	0	0	0	0	0	0	0	0	0	0	0	0	0	0	0	0	0	0	0	0	0	0	n.d.	n.d.	n.d.				
	LICENCIATURA UNIVERSITARIA	0	0	0	0	0	0	0	0	0	0	0	0	0	0	0	0	0	0	0	0	0	0	0	0	n.d.	n.d.	n.d.				
	LICENCIATURA TECNOLÓGICA	0	0	0	0	0	0	0	0	0	0	0	0	0	0	0	0	0	0	0	0	0	0	0	0	n.d.	n.d.	n.d.				
	LICENCIATURA	0	0	0	0	0	0	0	0	0	0	0	0	0	0	0	0	0	0	0	0	0	0	0	0	n.d.	n.d.	n.d.				
	POSGRADO	0	0	0	0	0	0	0	0	0	0	0	0	0	0	0	0	0	0	0	0	0	0	0	0	n.d.	n.d.	n.d.				
EDUC. SUPERIOR Y POSGRADO	0	0	0	0	0	0	0	0	0	0	0	0	0	0	0	0	0	0	0	0	0	0	0	0	n.d.	n.d.	n.d.					
OTROS SERVICIOS	EDUCACION INICIAL ESCOLARIZADA	0	0	0	0	0	0	0	0	0	0	0	0	0	0	0	0	0	0	0	0	0	0	0	0	n.d.	n.d.	n.d.				
	U.S.A.E.R.	0	0	0	0	62	0	4	1	0	0	0	0	0	0	0	0	0	0	0	0	62	0	4	1	n.d.	16	62				
	C.A.M.	0	0	0	0	0	0	0	0	0	0	0	0	0	0	0	0	0	0	0	0	0	0	0	0	n.d.	n.d.	n.d.				
	EDUCACION ESPECIAL	0	0	0	0	62	0	4	1	0	0	0	0	0	0	0	0	0	0	0	0	62	0	4	1	n.d.	16	62				
	CAPACITACION PARA EL TRABAJO	0	0	0	0	0	0	0	0	0	0	0	0	0	0	0	0	0	0	0	0	0	0	0	0	n.d.	n.d.	n.d.				
	EDUCACION BASICA PARA ADULTOS	0	0	0	0	0	0	0	0	0	0	0	0	0	0	0	0	0	0	0	0	0	0	0	0	n.d.	n.d.	n.d.				
	OTROS SERVICIOS	0	0	0	0	62	0	4	1	0	0	0	0	0	0	0	0	0	0	0	0	62	0	4	1	n.d.	16	62				
TOTAL ESCOLARIZADO	601	0	60	54	3,192	202	189	72	155	3	5	1	0	0	0	0	0	0	0	0	3,948	205	254	127	19	16	31					
<b>NO ESCOLARIZADO</b>																																
OTROS	EDUC. INICIAL NO ESCOLARIZADA	0	0	0	0	390	40	40	36	0	0	0	0	0	0	0	0	0	0	0	0	390	40	40	36	10	10	11				
	EDUC. INI. NO ESC. CONAFE	0	0	0	0	0	0	0	0	0	0	0	0	0	0	0	0	0	0	0	0	0	0	0	0	n.d.	n.d.	n.d.				
	EDUC. INICIAL INDIGENA NO ESC.	0	0	0	0	298	15	15	14	0	0	0	0	0	0	0	0	0	0	0	0	298	15	15	14	20	20	21				
EDUCACION INICIAL	0	0	0	0	688	55	55	50	0	0	0	0	0	0	0	0	0	0	0	0	688	55	55	50	13	13	14					
MEDIO SUP.	BACHILLERATO GENERAL	0	0	0	0	0	0	0	0	0	0	0	0	0	0	0	0	0	0	0	0	0	0	0	0	n.d.	n.d.	n.d.				
	BACHILLERATO TECNOLOGICO	0	0	0	0	0	0	0	0	0	0	0	0	0	0	0	0	0	0	0	0	0	0	0	0	n.d.	n.d.	n.d.				
	EDUCACION MEDIA SUPERIOR	0	0	0	0	0	0	0	0	0	0	0	0	0	0	0	0	0	0	0	0	0	0	0	0	n.d.	n.d.	n.d.				
	NORMAL LICENCIATURA	0	0	0	0	0	0	0	0	0	0	0	0	0	0	0	0	0	0	0	0	0	0	0	0	n.d.	n.d.	n.d.				
	LICENCIATURA UNIVERSITARIA	0	0	0	0	0	0	0	0	0	0	0	0	0	0	0	0	0	0	0	0	0	0	0	0	n.d.	n.d.	n.d.				
	LICENCIATURA TECNOLÓGICA	0	0	0	0	0	0	0	0	0	0	0	0	0	0	0	0	0	0	0	0	0	0	0	0	n.d.	n.d.	n.d.				
	LICENCIATURA	0	0	0	0	0	0	0	0	0	0	0	0	0	0	0	0	0	0	0	0	0	0	0	0	n.d.	n.d.	n.d.				
POSGRADO	0	0	0	0	0	0	0	0	0	0	0	0	0	0	0	0	0	0	0	0	0	0	0	0	n.d.	n.d.	n.d.					
EDUC. SUPERIOR Y POSGRADO	0	0	0	0	0	0	0	0	0	0	0	0	0	0	0	0	0	0	0	0	0	0	0	0	n.d.	n.d.	n.d.					
TOTAL NO ESCOLARIZADO	0	0	0	0	688	55	55	50	0	0	0	0	0	0	0	0	0	0	0	0	688	55	55	50	13	13	14					
TOTAL GENERAL DEL MUNICIPIO	601	0	60	54	3,880	257	244	122	155	3	5	1	0	0	0	0	0	0	0	0	4,636	260	309	177	18	15	26					

\* En Educación Inicial no Escolarizada en la columna de escuelas se reportan localidades: que son atendidas por 130 módulos de Educación Inicial no Escolarizada, en Educación Inicial no Escolarizada Indígena se reportan 235 Centros

\* Capacitación para el Trabajo no rinde Estadística de Inicio de Cursos. Las cifras reportadas corresponden a fin de ciclo escolar 2016-2017

\* USAER. Educación Básica para adultos, Conafe, Superior y Posgrado no reportan grupos

\* En el sostenimiento Estatal Regular se incluyen las escuelas subsidiadas: preescolar (10), primaria (3), secundaria general (2) y secundaria técnica (1)

\* En Educación Básica para Adultos en escuelas se reportan 21 CEBAS, 8 Misiones Culturales y 4 Salas de Lectura

\* Capacitación para el trabajo en el sostenimiento Estatal Regular se incluye el ICAT

\* Bachiller



RESUMEN GENERAL POR SOSTENIMIENTO  
U.R.S.E. HUATECA NORTE  
INICIO DE CURSOS 2017-2018

TIPO	NIVEL Y SERVICIO	SOSTENIMIENTOS																				TOTAL DE U.R.S.E.				RELACION ALUMNO		
		FEDERAL				ESTATAL TRANSFERIDO				ESTATAL REGULAR				PARTICULAR				AUTONOMO				ALUM.	GPO.	DOC.	ESC.	GPO.	DOC.	ESC.
		ALUM.	GPO.	DOC.	ESC.	ALUM.	GPO.	DOC.	ESC.	ALUM.	GPO.	DOC.	ESC.	ALUM.	GPO.	DOC.	ESC.	ALUM.	GPO.	DOC.	ESC.							
<b>ESCOLARIZADO</b>																												
BÁSICA	PREESCOLAR INICIAL	0	0	0	0	77	4	4	1	314	15	15	5	119	5	5	3	0	0	0	0	510	24	24	9	21	21	57
	PREESCOLAR GENERAL	0	0	0	0	13,267	652	652	242	228	13	13	3	1,006	56	56	18	0	0	0	0	14,501	721	721	263	20	20	55
	PREESCOLAR CONAFE	866	0	105	112	0	0	0	0	0	0	0	0	0	0	0	0	0	0	0	0	866	0	105	112	n.d.	n.d.	8
	PREESCOLAR CONAFE INDIGENA	237	0	34	34	0	0	0	0	0	0	0	0	0	0	0	0	0	0	0	0	237	0	34	34	n.d.	n.d.	7
	PREESCOLAR INDIGENA	0	0	0	0	4,330	268	268	159	0	0	0	0	0	0	0	0	0	0	0	0	4,330	268	268	159	16	16	27
	PREESCOLAR	1,103	0	139	146	17,674	924	924	402	542	28	28	8	1,125	61	61	21	0	0	0	0	20,444	1,013	1,152	577	20	18	35
	PRIMARIA GENERAL	0	0	0	0	38,755	1,875	1,875	356	2,096	82	82	7	1,605	75	75	13	0	0	0	0	42,456	2,032	2,032	376	21	21	113
	PRIMARIA CONAFE	655	0	79	73	0	0	0	0	0	0	0	0	0	0	0	0	0	0	0	0	655	0	79	73	n.d.	n.d.	8
	PRIMARIA CONAFE INDIGENA	298	0	31	25	0	0	0	0	0	0	0	0	0	0	0	0	0	0	0	0	298	0	31	25	n.d.	n.d.	10
	PRIMARIA INDIGENA	0	0	0	0	7,276	431	431	134	0	0	0	0	0	0	0	0	0	0	0	0	7,276	431	431	134	17	17	54
	PRIMARIA	953	0	110	98	46,031	2,306	2,306	490	2,096	82	82	7	1,605	75	75	13	0	0	0	0	50,685	2,463	2,573	608	21	20	83
	SECUNDARIA COMUNITARIA	487	0	64	28	0	0	0	0	0	0	0	0	0	0	0	0	0	0	0	0	487	0	64	28	n.d.	n.d.	8
	SECUNDARIA GENERAL	0	0	0	0	8,568	275	585	22	206	9	29	2	687	41	118	11	0	0	0	0	9,461	325	732	35	29	13	270
	SECUNDARIA PARA TRABAJADORE	0	0	0	0	0	0	0	0	0	0	0	0	0	0	0	0	0	0	0	0	0	0	0	0	n.d.	n.d.	n.d.
	TELESECUNDARIA	0	0	0	0	11,134	868	751	220	0	0	0	0	0	0	0	0	0	0	0	0	11,134	868	751	220	13	15	51
	SECUNDARIA TECNICA	0	0	0	0	6,381	221	362	20	0	0	0	0	0	0	0	0	0	0	0	0	6,381	221	362	20	29	18	319
	SECUNDARIA MIGRANTE	0	0	0	0	3	2	1	1	0	0	0	0	0	0	0	0	0	0	0	0	3	2	1	1	2	3	3
SECUNDARIA	487	0	64	28	26,086	1,366	1,699	263	206	9	29	2	687	41	118	11	0	0	0	0	27,466	1,416	1,910	304	19	14	90	
EDUCACION BASICA	2,543	0	313	272	89,791	4,596	4,929	1,155	2,844	119	139	17	3,417	177	254	45	0	0	0	0	98,595	4,892	5,635	1,489	20	17	66	
MEDIO SUPERIOR	PROFESIONAL TECNICO	0	0	0	0	0	0	0	0	0	0	0	0	19	3	13	1	0	0	0	0	19	3	13	1	6	1	19
	BACHILLERATO GENERAL 2 AÑOS	0	0	0	0	0	0	0	0	595	12	43	4	962	34	105	10	0	0	0	0	1,557	46	148	14	34	11	111
	BACHILLERATO GENERAL 3 AÑOS	0	0	0	0	3,014	134	268	43	9,400	214	268	26	487	26	62	5	0	0	0	0	12,901	374	598	74	34	22	174
	BACHILLERATO TECNOLOGICO	4,708	131	207	8	0	0	0	0	2,249	63	106	4	146	7	17	1	0	0	0	0	7,103	201	330	13	35	22	546
	BACHILLERATO	4,708	131	207	8	3,014	134	268	43	12,244	289	417	34	1,595	67	184	16	0	0	0	0	21,561	621	1,076	101	35	20	213
EDUCACION MEDIA SUPERIOR	4,708	131	207	8	3,014	134	268	43	12,244	289	417	34	1,614	70	197	17	0	0	0	0	21,580	624	1,089	102	35	20	212	
SUPERIOR	NORMAL LICENCIATURA	0	0	0	0	0	0	0	0	0	0	0	0	0	0	0	0	0	0	0	0	0	0	0	0	n.d.	n.d.	n.d.
	LICENCIATURA UNIVERSITARIA	0	0	0	0	746	0	60	4	0	0	0	0	492	0	76	2	2,036	0	83	1	3,274	0	219	7	n.d.	n.d.	15
	LICENCIATURA TECNOLÓGICA	1,997	0	79	1	403	0	15	1	0	0	0	0	0	0	0	0	0	0	0	0	2,400	0	94	2	n.d.	n.d.	16
	LICENCIATURA	1,997	0	79	1	1,149	0	75	5	0	0	0	0	492	0	76	2	2,036	0	83	1	5,674	0	313	9	n.d.	n.d.	630
	POSGRADO	6	0	0	0	0	0	0	0	0	0	0	0	0	0	0	0	4	0	0	0	10	0	0	0	n.d.	n.d.	n.d.
EDUC. SUPERIOR Y POSGRADO	2,003	0	79	1	1,149	0	75	5	0	0	0	0	492	0	76	2	2,040	0	83	1	5,684	0	313	9	n.d.	n.d.	632	
OTROS SERVICIOS	EDUCACION INICIAL ESCOLARIZADA	0	0	0	0	66	4	3	1	64	7	1	2	319	15	0	4	0	0	0	0	449	26	4	7	17	112	64
	U.S.A.E.R.	0	0	0	0	1,075	0	59	8	95	0	3	1	0	0	0	0	0	0	0	0	1,170	0	62	9	n.d.	n.d.	130
	C.A.M.	0	0	0	0	403	60	57	11	0	0	0	0	0	0	0	0	0	0	0	0	403	60	57	11	7	7	37
	EDUCACION ESPECIAL	0	0	0	0	1,478	60	116	19	95	0	3	1	0	0	0	0	0	0	0	0	1,573	60	119	20	26	13	79
	CAPACITACION PARA EL TRABAJO	1,238	109	36	2	0	0	0	0	3,884	298	59	1	194	28	29	10	0	0	0	0	5,316	435	124	13	12	43	409
	EDUCACION BASICA PARA ADULTOS	0	0	0	0	675	0	36	11	0	0	0	0	0	0	0	0	0	0	0	0	675	0	36	11	n.d.	n.d.	19
	OTROS SERVICIOS	1,238	109	36	2	2,219	64	155	31	4,043	305	63	4	513	43	29	14	0	0	0	0	8,013	521	283	51	15	28	157
TOTAL ESCOLARIZADO	10,492	240	635	283	96,173	4,794	5,427	1,234	19,131	713	619	55	6,036	290	556	78	2,040	0	83	1	133,872	6,037	7,320	1,651	22	18	81	
<b>NO ESCOLARIZADO</b>																												
OTROS	EDUC. INICIAL NO ESCOLARIZADA	0	0	0	0	3696	300	300	300	0	0	0	0	0	0	0	0	0	0	0	0	3,696	300	300	300	12	12	12
	EDUC. INI. NO ESC. CONAFE	0	0	0	0	0	0	0	0	0	0	0	0	0	0	0	0	0	0	0	0	0	0	0	0	n.d.	n.d.	n.d.
	EDUC. INICIAL INDIGENA NO ESC.	0	0	0	0	1295	89	89	86	0	0	0	0	0	0	0	0	0	0	0	0	1,295	89	89	86	15	15	15
	EDUCACION INICIAL	0	0	0	0	4991	389	389	386	0	0	0	0	0	0	0	0	0	0	0	0	4991	389	389	386	13	13	13
MEDIO SUP.	BACHILLERATO GENERAL	27	0	4	1	0	0	0	0	0	0	0	0	0	0	0	0	0	0	0	0	27	0	4	1	n.d.	n.d.	27
	BACHILLERATO TECNOLÓGICO	75	2	0	0	0	0	0	0	0	0	0	0	0	0	0	0	0	0	0	0	75	2	0	0	38	n.d.	n.d.
	EDUCACION MEDIA SUPERIOR	102	2	4	1	0	0	0	0	0	0	0	0	0	0	0	0	0	0	0	0	102	2	4	1	51	26	102
SUPERIOR	NORMAL LICENCIATURA	0	0	0	0	0	0	0	0	0	0	0	0	0	0	0	0	0	0	0	0	0	0	0	0	n.d.	n.d.	n.d.
	LICENCIATURA UNIVERSITARIA	0	0	0	0	359	0	41	1	0	0	0	0	0	0	0	0	0	0	0	0	359	0	41	1	n.d.	n.d.	359
	LICENCIATURA TECNOLÓGICA	0	0	0	0	0	0	0	0	0	0	0	0	0	0	0	0	0	0	0	0	0	0	0	0	n.d.	n.d.	n.d.
	LICENCIATURA	0	0	0	0	359	0	41	1	0	0	0	0	0	0	0	0	0	0	0	0	359	0	41	1	n.d.	n.d.	359
	POSGRADO	0	0	0	0	134	0	0	0	0	0	0	0	102	0	11	1	0	0	0	0	236	0	11	1	n.d.	n.d.	236
	EDUC. SUPERIOR Y POSGRADO	0	0	0	0	493	0	41	1	0	0	0	0	102	0	11	1	0	0	0	0	595	0	52	2	n.d.	n.d.	298
TOTAL NO ESCOLARIZADO	102	2	4	1	5,484	389	430	387	0	0	0	0	102	0	11	1	0	0	0	0	5,688	391	445	389	15	13	15	
TOTAL GENERAL DE U.R.S.E.		10,594	242	639	284	101,657	5,183	5,857	1,621	19,131	713	619	55	6,138	290	567	79	2,040	0	83	1	139,560	6,428	7,765	2,040	22	18	68

\* En Educación Inicial no Escolarizada en la columna de escuelas se reportan localidades: que son atendidas por 130 módulos de Educación Inicial no Escolarizada., en Educación Inicial no Escolarizada Indígena se reportan 235 Centros

\* Capacitación para el Trabajo no rinde Estadística de Inicio de Cursos. Las cifras reportadas corresponden a fin de ciclo escolar 2016-2017

\* USAER. Educación Básica para adultos, Conafe, Superior y Posgrado no reportan grupos









RESUMEN GENERAL POR SOSTENIMIENTO  
CIUDAD VALLES  
INICIO DE CURSOS 2017-2018

TIPO	NIVEL Y SERVICIO	SOSTENIMIENTOS																				TOTAL DEL MUNICIPIO				RELACION ALUMNO		
		FEDERAL				ESTATAL TRANSFERIDO				ESTATAL REGULAR				PARTICULAR				AUTONOMO				ALUM.	GPO.	DOC.	ESC.	GPO.	DOC.	ESC.
		ALUM.	GPO.	DOC.	ESC.	ALUM.	GPO.	DOC.	ESC.	ALUM.	GPO.	DOC.	ESC.	ALUM.	GPO.	DOC.	ESC.	ALUM.	GPO.	DOC.	ESC.							
<b>ESCOLARIZADO</b>																												
BÁSICA	PREESCOLAR INICIAL	0	0	0	0	77	4	4	1	314	15	15	5	119	5	5	3	0	0	0	0	510	24	24	9	21	21	57
	PREESCOLAR GENERAL	0	0	0	0	4,636	220	220	66	228	13	13	3	879	49	49	15	0	0	0	0	5,743	282	282	84	20	20	68
	PREESCOLAR CONAFE	240	0	31	31	0	0	0	0	0	0	0	0	0	0	0	0	0	0	0	0	240	0	31	31	n.d.	8	8
	PREESCOLAR CONAFE INDIGENA	19	0	2	3	0	0	0	0	0	0	0	0	0	0	0	0	0	0	0	0	19	0	2	3	n.d.	10	6
	PREESCOLAR INDIGENA	0	0	0	0	432	24	24	11	0	0	0	0	0	0	0	0	0	0	0	0	432	24	24	11	18	18	39
	PREESCOLAR	259	0	33	34	5,145	248	248	78	542	28	28	8	998	54	54	18	0	0	0	0	6,944	330	363	138	21	19	50
	PRIMARIA GENERAL	0	0	0	0	13,896	645	645	101	2,096	82	82	7	1,099	45	45	8	0	0	0	0	17,091	772	772	116	22	22	147
	PRIMARIA CONAFE	146	0	17	16	0	0	0	0	0	0	0	0	0	0	0	0	0	0	0	0	146	0	17	16	n.d.	9	9
	PRIMARIA CONAFE INDIGENA	49	0	4	4	0	0	0	0	0	0	0	0	0	0	0	0	0	0	0	0	49	0	4	4	n.d.	12	12
	PRIMARIA INDIGENA	0	0	0	0	523	28	28	9	0	0	0	0	0	0	0	0	0	0	0	0	523	28	28	9	19	19	58
	PRIMARIA	195	0	21	20	14,419	673	673	110	2,096	82	82	7	1,099	45	45	8	0	0	0	0	17,809	800	821	145	22	22	123
	SECUNDARIA COMUNITARIA	10	0	3	1	0	0	0	0	0	0	0	0	0	0	0	0	0	0	0	0	10	0	3	1	n.d.	3	10
	SECUNDARIA GENERAL	0	0	0	0	4,693	143	336	9	206	9	29	2	539	30	81	7	0	0	0	0	5,438	182	446	18	30	12	302
	SECUNDARIA PARA TRABAJADORE	0	0	0	0	0	0	0	0	0	0	0	0	0	0	0	0	0	0	0	0	0	0	0	0	n.d.	n.d.	n.d.
	TELESECUNDARIA	0	0	0	0	1,794	162	119	43	0	0	0	0	0	0	0	0	0	0	0	0	1,794	162	119	43	11	15	42
	SECUNDARIA TECNICA	0	0	0	0	2,405	79	143	6	0	0	0	0	0	0	0	0	0	0	0	0	2,405	79	143	6	30	17	401
SECUNDARIA MIGRANTE	0	0	0	0	0	0	0	0	0	0	0	0	0	0	0	0	0	0	0	0	0	0	0	0	n.d.	n.d.	n.d.	
SECUNDARIA	10	0	3	1	8,892	384	598	58	206	9	29	2	539	30	81	7	0	0	0	0	9,647	423	711	68	23	14	142	
EDUCACION BASICA	464	0	57	55	28,456	1,305	1,519	246	2,844	119	139	17	2,636	129	180	33	0	0	0	0	34,400	1,553	1,895	351	22	18	98	
MEDIO SUPERIOR	PROFESIONAL TECNICO	0	0	0	0	0	0	0	0	0	0	0	0	19	3	13	1	0	0	0	0	19	3	13	1	6	1	19
	BACHILLERATO GENERAL 2 AÑOS	0	0	0	0	0	0	0	0	595	12	43	4	325	13	62	4	0	0	0	0	920	25	105	8	37	9	115
	BACHILLERATO GENERAL 3 AÑOS	0	0	0	0	595	33	63	10	3,302	72	103	8	487	26	62	5	0	0	0	0	4,384	131	228	23	33	19	191
	BACHILLERATO TECNOLOGICO	2,424	60	94	3	0	0	0	0	938	25	59	2	146	7	17	1	0	0	0	0	3,508	92	170	6	38	21	585
	BACHILLERATO	2,424	60	94	3	595	33	63	10	4,835	109	205	14	958	46	141	10	0	0	0	0	8,812	248	503	37	36	18	238
EDUCACION MEDIA SUPERIOR	2,424	60	94	3	595	33	63	10	4,835	109	205	14	977	49	154	11	0	0	0	0	8,831	251	516	38	35	17	232	
SUPERIOR	NORMAL LICENCIATURA	0	0	0	0	0	0	0	0	0	0	0	0	0	0	0	0	0	0	0	0	0	0	0	0	n.d.	n.d.	n.d.
	LICENCIATURA UNIVERSITARIA	0	0	0	0	158	0	17	1	0	0	0	0	492	0	76	2	2,036	0	83	1	2,686	0	176	4	n.d.	15	672
	LICENCIATURA TECNOLÓGICA	1,997	0	79	1	0	0	0	0	0	0	0	0	0	0	0	0	0	0	0	0	1,997	0	79	1	n.d.	25	1997
	LICENCIATURA POSGRADO	6	0	0	0	0	0	0	0	0	0	0	0	0	0	0	0	4	0	0	0	10	0	0	0	n.d.	n.d.	n.d.
EDUC. SUPERIOR Y POSGRADO	2,003	0	79	1	158	0	17	1	0	0	0	0	492	0	76	2	2,040	0	83	1	4,693	0	255	5	n.d.	18	939	
OTROS SERVICIOS	EDUCACION INICIAL ESCOLARIZADA	0	0	0	0	66	4	3	1	64	7	1	2	319	15	0	4	0	0	0	0	449	26	4	7	17	112	64
	U.S.A.E.R.	0	0	0	0	614	0	34	4	95	0	3	1	0	0	0	0	0	0	0	0	709	0	37	5	n.d.	19	142
	C.A.M.	0	0	0	0	80	13	11	2	0	0	0	0	0	0	0	0	0	0	0	0	80	13	11	2	6	7	40
	EDUCACION ESPECIAL	0	0	0	0	694	13	45	6	95	0	3	1	0	0	0	0	0	0	0	0	789	13	48	7	61	16	113
	CAPACITACION PARA EL TRABAJO	1,238	109	36	2	0	0	0	0	0	0	0	0	194	28	29	10	0	0	0	0	1,432	137	65	12	10	22	119
	EDUCACION BASICA PARA ADULTOS	0	0	0	0	122	0	8	4	0	0	0	0	0	0	0	0	0	0	0	0	122	0	8	4	n.d.	15	31
	OTROS SERVICIOS	1,238	109	36	2	882	17	56	11	159	7	4	3	513	43	29	14	0	0	0	0	2,792	176	125	30	16	22	93
TOTAL ESCOLARIZADO	6,129	169	266	61	30,091	1,355	1,655	268	7,838	235	348	34	4,618	221	439	60	2,040	0	83	1	50,716	1,980	2,791	424	26	18	120	
<b>NO ESCOLARIZADO</b>																												
OTROS	EDUC. INICIAL NO ESCOLARIZADA	0	0	0	0	718	60	60	60	0	0	0	0	0	0	0	0	0	0	0	0	718	60	60	60	12	12	12
	EDUC. INI. NO ESC. CONAFE	0	0	0	0	0	0	0	0	0	0	0	0	0	0	0	0	0	0	0	0	0	0	0	0	n.d.	n.d.	n.d.
	EDUC. INICIAL INDIGENA NO ESC.	0	0	0	0	173	13	13	13	0	0	0	0	0	0	0	0	0	0	0	0	173	13	13	13	13	13	13
EDUCACION INICIAL	0	0	0	0	891	73	73	73	0	0	0	0	0	0	0	0	0	0	0	0	891	73	73	73	12	12	12	
MEDIO SUP.	BACHILLERATO GENERAL	27	0	4	1	0	0	0	0	0	0	0	0	0	0	0	0	0	0	0	0	27	0	4	1	n.d.	7	27
	BACHILLERATO TECNOLOGICO	75	2	0	0	0	0	0	0	0	0	0	0	0	0	0	0	0	0	0	0	75	2	0	0	38	n.d.	n.d.
	EDUCACION MEDIA SUPERIOR	102	2	4	1	0	0	0	0	0	0	0	0	0	0	0	0	0	0	0	0	102	2	4	1	51	26	102
SUPERIOR	NORMAL LICENCIATURA	0	0	0	0	0	0	0	0	0	0	0	0	0	0	0	0	0	0	0	0	0	0	0	0	n.d.	n.d.	n.d.
	LICENCIATURA UNIVERSITARIA	0	0	0	0	359	0	41	1	0	0	0	0	0	0	0	0	0	0	0	0	359	0	41	1	n.d.	9	359
	LICENCIATURA TECNOLÓGICA	0	0	0	0	0	0	0	0	0	0	0	0	0	0	0	0	0	0	0	0	0	0	0	0	n.d.	n.d.	n.d.
	LICENCIATURA	0	0	0	0	359	0	41	1	0	0	0	0	0	0	0	0	0	0	0	0	359	0	41	1	n.d.	9	359
	POSGRADO	0	0	0	0	134	0	0	0	0	0	0	0	102	0	11	1	0	0	0	0	236	0	11	1	n.d.	21	236
EDUC. SUPERIOR Y POSGRADO	0	0	0	0	493	0	41	1	0	0	0	0	102	0	11	1	0	0	0	0	595	0	52	2	n.d.	11	298	
TOTAL NO ESCOLARIZADO	102	2	4	1	1,384	73	114	74	0	0	0	0	102	0	11	1	0	0	0	0	1,588	75	129	76	21	12	21	
TOTAL GENERAL DEL MUNICIPIO		6,231	171	270	62	31,475	1,428	1,769	342	7,838	235	348	34	4,720	221	450	61	2,040	0	83	1	52,304	2,055	2,920	500	25	18	105

\* En Educación Inicial no Escolarizada en la columna de escuelas se reportan localidades: que son atendidas por 130 módulos de Educación Inicial no Escolarizada., en Educación Inicial no Escolarizada Indígena se reportan 235 Centros

\* Capacitación para el Trabajo no rinde Estadística de Inicio de Cursos. Las cifras reportadas corresponden a fin de ciclo escolar 2016-2017

\* USAER. Educación Básica para adultos, Conafe, Superior y Posgrado no reportan grupos

\* En el sostenimiento Estatal Regular se incluyen las escuelas subsidiadas: preescolar (10), primaria (3), secundaria general (2) y secundaria técnica (1)

\* En Educación Básica para Adultos en escuelas se reportan 21 CEBAs, 8 Misiones Culturales y 4 Salas de Lectura

\* Capacitación para el trabajo en el sostenimiento Estatal Regular se incluye el ICAT

\* Bachillerato general de 3 años en el sostenimiento Estatal Regular se incluye el COBACH-EMSAD.

\* Bachillerato tecnológico en el sostenimiento Estatal Regular se incluye el CECYTE Y CONALEP

\* En el nivel superiores Licenciatura Universitaria en el sostenimiento Federal se incluye el Colegio de San Luis

\* En el nivel superiores Licenciatura Universitaria en el sostenimiento Estatal Transferido se incluye la Universidad Intercultural de San Luis Potosí y organismos descentralizados y Tecnológicos superiores

\* En el nivel medio superior Bachiller







RESUMEN GENERAL POR SOSTENIMIENTO  
 TAMASOPO  
 INICIO DE CURSOS 2017-2018

TIPO	NIVEL Y SERVICIO	SOSTENIMIENTOS																TOTAL DEL MUNICIPIO				RELACION ALUMNO														
		FEDERAL				ESTATAL TRANSFERIDO				ESTATAL REGULAR				PARTICULAR				AUTONOMO				ALUM.	GPO.	DOC.	ESC.	GPO.	DOC.	ESC.								
		ALUM.	GPO.	DOC.	ESC.	ALUM.	GPO.	DOC.	ESC.	ALUM.	GPO.	DOC.	ESC.	ALUM.	GPO.	DOC.	ESC.	ALUM.	GPO.	DOC.	ESC.															
<b>ESCOLARIZADO</b>																																				
BÁSICA	PREESCOLAR INICIAL	0	0	0	0	0	0	0	0	0	0	0	0	0	0	0	0	0	0	0	0	0	0	0	0	0	0	0	0	0	0	0	0	n.d.	n.d.	n.d.
	PREESCOLAR GENERAL	0	0	0	0	955	53	53	24	0	0	0	0	27	2	2	1	0	0	0	0	0	0	0	0	982	55	55	25	18	18	39				
	PREESCOLAR CONAFE	234	0	26	27	0	0	0	0	0	0	0	0	0	0	0	0	0	0	0	0	0	0	0	0	234	0	26	27	n.d.	9	9				
	PREESCOLAR CONAFE INDIGENA	9	0	2	1	0	0	0	0	0	0	0	0	0	0	0	0	0	0	0	0	0	0	0	0	9	0	2	1	n.d.	5	9				
	PREESCOLAR INDIGENA	0	0	0	0	206	14	14	9	0	0	0	0	0	0	0	0	0	0	0	0	0	0	0	0	206	14	14	9	15	15	23				
	PREESCOLAR	243	0	28	28	1,161	67	67	33	0	0	0	0	27	2	2	1	0	0	0	0	0	0	0	0	1,431	69	97	62	21	15	23				
	PRIMARIA GENERAL	0	0	0	0	2,703	130	130	37	0	0	0	0	93	6	6	1	0	0	0	0	0	0	0	0	2,796	136	136	38	21	21	74				
	PRIMARIA CONAFE	177	0	23	21	0	0	0	0	0	0	0	0	0	0	0	0	0	0	0	0	0	0	0	0	177	0	23	21	n.d.	8	8				
	PRIMARIA CONAFE INDIGENA	0	0	0	0	0	0	0	0	0	0	0	0	0	0	0	0	0	0	0	0	0	0	0	0	0	0	0	0	n.d.	n.d.	n.d.				
	PRIMARIA INDIGENA	0	0	0	0	555	29	29	14	0	0	0	0	0	0	0	0	0	0	0	0	0	0	0	0	555	29	29	14	19	19	40				
	PRIMARIA	177	0	23	21	3,258	159	159	51	0	0	0	0	93	6	6	1	0	0	0	0	0	0	0	0	3,528	165	188	73	21	19	48				
	SECUNDARIA COMUNITARIA	121	0	17	9	0	0	0	0	0	0	0	0	0	0	0	0	0	0	0	0	0	0	0	0	121	0	17	9	n.d.	7	13				
	SECUNDARIA GENERAL	0	0	0	0	145	8	16	1	0	0	0	0	23	3	8	1	0	0	0	0	0	0	0	0	168	11	24	2	15	7	84				
	SECUNDARIA PARA TRABAJADORE	0	0	0	0	0	0	0	0	0	0	0	0	0	0	0	0	0	0	0	0	0	0	0	0	0	0	0	0	n.d.	n.d.	n.d.				
	TELESECUNDARIA	0	0	0	0	1,094	95	75	25	0	0	0	0	0	0	0	0	0	0	0	0	0	0	0	0	1,094	95	75	25	12	15	44				
	SECUNDARIA TECNICA	0	0	0	0	293	15	26	2	0	0	0	0	0	0	0	0	0	0	0	0	0	0	0	0	293	15	26	2	20	11	147				
SECUNDARIA MIGRANTE	0	0	0	0	0	0	0	0	0	0	0	0	0	0	0	0	0	0	0	0	0	0	0	0	0	0	0	0	n.d.	n.d.	n.d.					
SECUNDARIA	121	0	17	9	1,532	118	117	28	0	0	0	0	23	3	8	1	0	0	0	0	0	0	0	0	1,676	121	142	38	14	12	44					
EDUCACION BASICA	541	0	68	58	5,951	344	343	112	0	0	0	0	143	11	16	3	0	0	0	0	0	0	0	0	6,635	355	427	173	19	16	38					
MEDIO SUPERIOR	PROFESIONAL TECNICO	0	0	0	0	0	0	0	0	0	0	0	0	0	0	0	0	0	0	0	0	0	0	0	0	0	0	0	0	n.d.	n.d.	n.d.				
	BACHILLERATO GENERAL 2 AÑOS	0	0	0	0	0	0	0	0	0	0	0	0	0	0	0	0	0	0	0	0	0	0	0	0	0	0	0	0	n.d.	n.d.	n.d.				
	BACHILLERATO GENERAL 3 AÑOS	0	0	0	0	258	12	24	4	312	9	12	2	0	0	0	0	0	0	0	0	0	0	0	0	570	21	36	6	27	16	95				
	BACHILLERATO TECNOLOGICO	460	16	23	1	0	0	0	0	0	0	0	0	0	0	0	0	0	0	0	0	0	0	0	0	460	16	23	1	29	20	460				
	BACHILLERATO	460	16	23	1	258	12	24	4	312	9	12	2	0	0	0	0	0	0	0	0	0	0	0	0	1,030	37	59	7	28	17	147				
EDUCACION MEDIA SUPERIOR	460	16	23	1	258	12	24	4	312	9	12	2	0	0	0	0	0	0	0	0	0	0	0	0	1,030	37	59	7	28	17	147					
SUPERIOR	NORMAL LICENCIATURA	0	0	0	0	0	0	0	0	0	0	0	0	0	0	0	0	0	0	0	0	0	0	0	0	0	0	0	0	n.d.	n.d.	n.d.				
	LICENCIATURA UNIVERSITARIA	0	0	0	0	0	0	0	0	0	0	0	0	0	0	0	0	0	0	0	0	0	0	0	0	0	0	0	0	n.d.	n.d.	n.d.				
	LICENCIATURA TECNOLÓGICA	0	0	0	0	0	0	0	0	0	0	0	0	0	0	0	0	0	0	0	0	0	0	0	0	0	0	0	0	n.d.	n.d.	n.d.				
	LICENCIATURA	0	0	0	0	0	0	0	0	0	0	0	0	0	0	0	0	0	0	0	0	0	0	0	0	0	0	0	0	n.d.	n.d.	n.d.				
	POSGRADO	0	0	0	0	0	0	0	0	0	0	0	0	0	0	0	0	0	0	0	0	0	0	0	0	0	0	0	0	n.d.	n.d.	n.d.				
EDUC. SUPERIOR Y POSGRADO	0	0	0	0	0	0	0	0	0	0	0	0	0	0	0	0	0	0	0	0	0	0	0	0	0	0	0	0	n.d.	n.d.	n.d.					
OTROS SERVICIOS	EDUCACION INICIAL ESCOLARIZADA	0	0	0	0	0	0	0	0	0	0	0	0	0	0	0	0	0	0	0	0	0	0	0	0	0	0	0	0	n.d.	n.d.	n.d.				
	U.S.A.E.R.	0	0	0	0	0	0	0	0	0	0	0	0	0	0	0	0	0	0	0	0	0	0	0	0	0	0	0	0	n.d.	n.d.	n.d.				
	C.A.M.	0	0	0	0	18	6	5	1	0	0	0	0	0	0	0	0	0	0	0	0	0	0	0	0	18	6	5	1	3	4	18				
	EDUCACION ESPECIAL	0	0	0	0	18	6	5	1	0	0	0	0	0	0	0	0	0	0	0	0	0	0	0	0	18	6	5	1	3	4	18				
	CAPACITACION PARA EL TRABAJO	0	0	0	0	0	0	0	0	0	0	0	0	0	0	0	0	0	0	0	0	0	0	0	0	0	0	0	0	n.d.	n.d.	n.d.				
	EDUCACION BASICA PARA ADULTOS	0	0	0	0	0	0	0	0	0	0	0	0	0	0	0	0	0	0	0	0	0	0	0	0	0	0	0	0	n.d.	n.d.	n.d.				
OTROS SERVICIOS	0	0	0	0	18	6	5	1	0	0	0	0	0	0	0	0	0	0	0	0	0	0	0	0	18	6	5	1	3	4	18					
<b>TOTAL ESCOLARIZADO</b>		<b>1,001</b>	<b>16</b>	<b>91</b>	<b>59</b>	<b>6,227</b>	<b>362</b>	<b>372</b>	<b>117</b>	<b>312</b>	<b>9</b>	<b>12</b>	<b>2</b>	<b>143</b>	<b>11</b>	<b>16</b>	<b>3</b>	<b>0</b>	<b>0</b>	<b>0</b>	<b>0</b>	<b>0</b>	<b>0</b>	<b>0</b>	<b>0</b>	<b>7,683</b>	<b>398</b>	<b>491</b>	<b>181</b>	<b>19</b>	<b>16</b>	<b>42</b>				
<b>NO ESCOLARIZADO</b>																																				
OTROS	EDUC. INICIAL NO ESCOLARIZADA	0	0	0	0	283	20	20	20	0	0	0	0	0	0	0	0	0	0	0	0	0	0	0	0	283	20	20	20	14	14	14				
	EDUC. INI. NO ESC. CONAFE	0	0	0	0	0	0	0	0	0	0	0	0	0	0	0	0	0	0	0	0	0	0	0	0	0	0	0	0	n.d.	n.d.	n.d.				
	EDUC. INICIAL INDIGENA NO ESC.	0	0	0	0	124	6	6	5	0	0	0	0	0	0	0	0	0	0	0	0	0	0	0	0	124	6	6	5	21	21	25				
EDUCACION INICIAL	0	0	0	0	407	26	26	25	0	0	0	0	0	0	0	0	0	0	0	0	0	0	0	0	407	26	26	25	16	16	16					
MEDIO SUP.	BACHILLERATO GENERAL	0	0	0	0	0	0	0	0	0	0	0	0	0	0	0	0	0	0	0	0	0	0	0	0	0	0	0	0	n.d.	n.d.	n.d.				
	BACHILLERATO TECNOLOGICO	0	0	0	0	0	0	0	0	0	0	0	0	0	0	0	0	0	0	0	0	0	0	0	0	0	0	0	0	n.d.	n.d.	n.d.				
	EDUCACION MEDIA SUPERIOR	0	0	0	0	0	0	0	0	0	0	0	0	0	0	0	0	0	0	0	0	0	0	0	0	0	0	0	0	n.d.	n.d.	n.d.				
	NORMAL LICENCIATURA	0	0	0	0	0	0	0	0	0	0	0	0	0	0	0	0	0	0	0	0	0	0	0	0	0	0	0	0	n.d.	n.d.	n.d.				
	LICENCIATURA UNIVERSITARIA	0	0	0	0	0	0	0	0	0	0	0	0	0	0	0	0	0	0	0	0	0	0	0	0	0	0	0	0	n.d.	n.d.	n.d.				
	LICENCIATURA TECNOLÓGICA	0	0	0	0	0	0	0	0	0	0	0	0	0	0	0	0	0	0	0	0	0	0	0	0	0	0	0	0	n.d.	n.d.	n.d.				
SUPERIOR	LICENCIATURA	0	0	0	0	0	0	0	0	0	0	0	0	0	0	0	0	0	0	0	0	0	0	0	0	0	0	0	0	n.d.	n.d.	n.d.				
	POSGRADO	0	0	0	0	0	0	0	0	0	0	0	0	0	0	0	0	0	0	0	0	0	0	0	0	0	0	0	0	n.d.	n.d.	n.d.				
	EDUC. SUPERIOR Y POSGRADO	0	0	0	0	0	0	0	0	0	0	0	0	0	0	0	0	0	0	0	0	0	0	0	0	0	0	0	0	n.d.	n.d.	n.d.				
	<b>TOTAL NO ESCOLARIZADO</b>	<b>0</b>	<b>0</b>	<b></b>																																













RESUMEN GENERAL POR SOSTENIMIENTO  
 EL NARANJO  
 INICIO DE CURSOS 2017-2018

TIPO	NIVEL Y SERVICIO	SOSTENIMIENTOS																TOTAL DEL MUNICIPIO				RELACION ALUMNO										
		FEDERAL				ESTATAL TRANSFERIDO				ESTATAL REGULAR				PARTICULAR				AUTONOMO				ALUM.	GPO.	DOC.	ESC.	GPO.	DOC.	ESC.				
		ALUM.	GPO.	DOC.	ESC.	ALUM.	GPO.	DOC.	ESC.	ALUM.	GPO.	DOC.	ESC.	ALUM.	GPO.	DOC.	ESC.	ALUM.	GPO.	DOC.	ESC.											
<b>ESCOLARIZADO</b>																																
BÁSICA	PREESCOLAR INICIAL	0	0	0	0	0	0	0	0	0	0	0	0	0	0	0	0	0	0	0	0	0	0	0	0	0	0	0	0	n.d.	n.d.	n.d.
	PREESCOLAR GENERAL	0	0	0	0	1,022	49	49	20	0	0	0	0	0	0	0	0	0	0	0	0	0	0	0	0	1,022	49	49	20	21	21	51
	PREESCOLAR CONAFE	84	0	10	11	0	0	0	0	0	0	0	0	0	0	0	0	0	0	0	0	0	0	0	0	84	0	10	11	n.d.	8	8
	PREESCOLAR CONAFE INDIGENA	0	0	0	0	0	0	0	0	0	0	0	0	0	0	0	0	0	0	0	0	0	0	0	0	0	0	0	0	n.d.	n.d.	n.d.
	PREESCOLAR INDIGENA	0	0	0	0	0	0	0	0	0	0	0	0	0	0	0	0	0	0	0	0	0	0	0	0	0	0	0	0	n.d.	n.d.	n.d.
	PREESCOLAR	84	0	10	11	1,022	49	49	20	0	0	0	0	0	0	0	0	0	0	0	0	0	0	0	0	1,106	49	59	31	23	19	36
	PRIMARIA GENERAL	0	0	0	0	2,594	110	110	25	0	0	0	0	0	0	0	0	0	0	0	0	0	0	0	0	2,594	110	110	25	24	24	104
	PRIMARIA CONAFE	40	0	5	5	0	0	0	0	0	0	0	0	0	0	0	0	0	0	0	0	0	0	0	0	40	0	5	5	n.d.	8	8
	PRIMARIA CONAFE INDIGENA	0	0	0	0	0	0	0	0	0	0	0	0	0	0	0	0	0	0	0	0	0	0	0	0	0	0	0	0	n.d.	n.d.	n.d.
	PRIMARIA INDIGENA	0	0	0	0	0	0	0	0	0	0	0	0	0	0	0	0	0	0	0	0	0	0	0	0	0	0	0	0	n.d.	n.d.	n.d.
	PRIMARIA	40	0	5	5	2,594	110	110	25	0	0	0	0	0	0	0	0	0	0	0	0	0	0	0	0	2,634	110	115	30	24	23	88
	SECUNDARIA COMUNITARIA	26	0	4	2	0	0	0	0	0	0	0	0	0	0	0	0	0	0	0	0	0	0	0	0	26	0	4	2	n.d.	7	13
	SECUNDARIA GENERAL	0	0	0	0	0	0	0	0	0	0	0	0	0	0	0	0	0	0	0	0	0	0	0	0	0	0	0	0	n.d.	n.d.	n.d.
	SECUNDARIA PARA TRABAJADORE	0	0	0	0	0	0	0	0	0	0	0	0	0	0	0	0	0	0	0	0	0	0	0	0	0	0	0	0	n.d.	n.d.	n.d.
	TELESECUNDARIA	0	0	0	0	609	48	39	12	0	0	0	0	0	0	0	0	0	0	0	0	0	0	0	0	609	48	39	12	13	16	51
	SECUNDARIA TECNICA	0	0	0	0	476	16	21	1	0	0	0	0	0	0	0	0	0	0	0	0	0	0	0	0	476	16	21	1	30	23	476
	SECUNDARIA MIGRANTE	0	0	0	0	3	2	1	1	0	0	0	0	0	0	0	0	0	0	0	0	0	0	0	0	3	2	1	1	2	3	3
SECUNDARIA	26	0	4	2	1,088	66	61	14	0	0	0	0	0	0	0	0	0	0	0	0	0	0	0	0	1,114	66	65	16	17	17	70	
EDUCACION BASICA	150	0	19	18	4,704	225	220	59	0	0	0	0	0	0	0	0	0	0	0	0	0	0	0	0	4,854	225	239	77	22	20	63	
MEDIO SUPERIOR	PROFESIONAL TECNICO	0	0	0	0	0	0	0	0	0	0	0	0	0	0	0	0	0	0	0	0	0	0	0	0	0	0	0	0	n.d.	n.d.	n.d.
	BACHILLERATO GENERAL 2 AÑOS	0	0	0	0	0	0	0	0	0	0	0	0	0	0	0	0	0	0	0	0	0	0	0	0	0	0	0	0	n.d.	n.d.	n.d.
	BACHILLERATO GENERAL 3 AÑOS	0	0	0	0	57	6	10	2	602	12	13	1	0	0	0	0	0	0	0	0	0	0	0	0	659	18	23	3	37	29	220
	BACHILLERATO TECNOLOGICO	0	0	0	0	0	0	0	0	0	0	0	0	0	0	0	0	0	0	0	0	0	0	0	0	0	0	0	0	n.d.	n.d.	n.d.
	BACHILLERATO	0	0	0	0	57	6	10	2	602	12	13	1	0	0	0	0	0	0	0	0	0	0	0	0	659	18	23	3	37	29	220
EDUCACION MEDIA SUPERIOR	0	0	0	0	57	6	10	2	602	12	13	1	0	0	0	0	0	0	0	0	0	0	0	0	659	18	23	3	37	29	220	
SUPERIOR	NORMAL LICENCIATURA	0	0	0	0	0	0	0	0	0	0	0	0	0	0	0	0	0	0	0	0	0	0	0	0	0	0	0	0	n.d.	n.d.	n.d.
	LICENCIATURA UNIVERSITARIA	0	0	0	0	0	0	0	0	0	0	0	0	0	0	0	0	0	0	0	0	0	0	0	0	0	0	0	0	n.d.	n.d.	n.d.
	LICENCIATURA TECNOLÓGICA	0	0	0	0	0	0	0	0	0	0	0	0	0	0	0	0	0	0	0	0	0	0	0	0	0	0	0	0	n.d.	n.d.	n.d.
	LICENCIATURA	0	0	0	0	0	0	0	0	0	0	0	0	0	0	0	0	0	0	0	0	0	0	0	0	0	0	0	0	n.d.	n.d.	n.d.
	POSGRADO	0	0	0	0	0	0	0	0	0	0	0	0	0	0	0	0	0	0	0	0	0	0	0	0	0	0	0	0	n.d.	n.d.	n.d.
EDUC. SUPERIOR Y POSGRADO	0	0	0	0	0	0	0	0	0	0	0	0	0	0	0	0	0	0	0	0	0	0	0	0	0	0	0	0	n.d.	n.d.	n.d.	
OTROS SERVICIOS	EDUCACION INICIAL ESCOLARIZADA	0	0	0	0	0	0	0	0	0	0	0	0	0	0	0	0	0	0	0	0	0	0	0	0	0	0	0	0	n.d.	n.d.	n.d.
	U.S.A.E.R.	0	0	0	0	0	0	0	0	0	0	0	0	0	0	0	0	0	0	0	0	0	0	0	0	0	0	0	0	n.d.	n.d.	n.d.
	C.A.M.	0	0	0	0	40	9	7	1	0	0	0	0	0	0	0	0	0	0	0	0	0	0	0	0	40	9	7	1	4	6	40
	EDUCACION ESPECIAL	0	0	0	0	40	9	7	1	0	0	0	0	0	0	0	0	0	0	0	0	0	0	0	0	40	9	7	1	4	6	40
	CAPACITACION PARA EL TRABAJO	0	0	0	0	0	0	0	0	0	0	0	0	0	0	0	0	0	0	0	0	0	0	0	0	0	0	0	0	n.d.	n.d.	n.d.
	EDUCACION BASICA PARA ADULTOS	0	0	0	0	0	0	0	0	0	0	0	0	0	0	0	0	0	0	0	0	0	0	0	0	0	0	0	0	n.d.	n.d.	n.d.
OTROS SERVICIOS	0	0	0	0	40	9	7	1	0	0	0	0	0	0	0	0	0	0	0	0	0	0	0	0	40	9	7	1	4	6	40	
<b>TOTAL ESCOLARIZADO</b>		<b>150</b>	<b>0</b>	<b>19</b>	<b>18</b>	<b>4,801</b>	<b>240</b>	<b>237</b>	<b>62</b>	<b>602</b>	<b>12</b>	<b>13</b>	<b>1</b>	<b>0</b>	<b>0</b>	<b>0</b>	<b>0</b>	<b>0</b>	<b>0</b>	<b>0</b>	<b>0</b>	<b>0</b>	<b>0</b>	<b>0</b>	<b>0</b>	<b>5,553</b>	<b>252</b>	<b>269</b>	<b>81</b>	<b>22</b>	<b>21</b>	<b>69</b>
<b>NO ESCOLARIZADO</b>																																
OTROS	EDUC. INICIAL NO ESCOLARIZADA	0	0	0	0	124	10	10	10	0	0	0	0	0	0	0	0	0	0	0	0	0	0	0	0	124	10	10	10	12	12	12
	EDUC. INI. NO ESC. CONAFE	0	0	0	0	0	0	0	0	0	0	0	0	0	0	0	0	0	0	0	0	0	0	0	0	0	0	0	0	n.d.	n.d.	n.d.
	EDUC. INICIAL INDIGENA NO ESC.	0	0	0	0	0	0	0	0	0	0	0	0	0	0	0	0	0	0	0	0	0	0	0	0	0	0	0	0	n.d.	n.d.	n.d.
EDUCACION INICIAL	0	0	0	0	124	10	10	10	0	0	0	0	0	0	0	0	0	0	0	0	0	0	0	0	124	10	10	10	12	12	12	
MEDIO SUP.	BACHILLERATO GENERAL	0	0	0	0	0	0	0	0	0	0	0	0	0	0	0	0	0	0	0	0	0	0	0	0	0	0	0	0	n.d.	n.d.	n.d.
	BACHILLERATO TECNOLOGICO	0	0	0	0	0	0	0	0	0	0	0	0	0	0	0	0	0	0	0	0	0	0	0	0	0	0	0	0	n.d.	n.d.	n.d.
	EDUCACION MEDIA SUPERIOR	0	0	0	0	0	0	0	0	0	0	0	0	0	0	0	0	0	0	0	0	0	0	0	0	0	0	0	0	n.d.	n.d.	n.d.
	NORMAL LICENCIATURA	0	0	0	0	0	0	0	0	0	0	0	0	0	0	0	0	0	0	0	0	0	0	0	0	0	0	0	0	n.d.	n.d.	n.d.
	LICENCIATURA UNIVERSITARIA	0	0	0	0	0	0	0	0	0	0	0	0	0	0	0	0	0	0	0	0	0	0	0	0	0	0	0	0	n.d.	n.d.	n.d.
SUPERIOR	LICENCIATURA TECNOLÓGICA	0	0	0	0	0	0	0	0	0	0	0	0	0	0	0	0	0	0	0	0	0	0	0	0	0	0	0	0	n.d.	n.d.	n.d.
	LICENCIATURA	0	0	0	0	0	0	0	0	0	0	0	0	0	0	0	0	0	0	0	0	0	0	0	0	0	0	0	0	n.d.	n.d.	n.d.
	POSGRADO	0	0	0	0	0	0	0	0	0	0	0	0	0	0	0	0	0	0	0	0	0	0	0	0	0	0	0	0	n.d.	n.d.	n.d.
	EDUC. SUPERIOR Y POSGRADO	0	0	0	0	0	0	0	0	0	0	0	0	0	0	0	0	0	0	0	0	0	0	0	0	0	0	0	0	n.d.	n.d.	n.d.
<b>TOTAL NO ESCOLARIZADO</b>		<b>0</b>	<b>0</b>	<b>0</b>	<b>0</b>	<b>124</b>	<b>10</b>	<b>10</b>	<b>10</b>	<b>0</b>	<b>0</b>	<b>0</b>	<b>0</b>	<b>0</b>	<b>0</b>	<b></b>																

RESUMEN GENERAL POR SOSTENIMIENTO  
 U.R.S.E. HUASTECA SUR  
 INICIO DE CURSOS 2017-2018

TIPO	NIVEL Y SERVICIO	SOSTENIMIENTOS																				TOTAL DE U.R.S.E.				RELACION ALUMNO						
		FEDERAL				ESTATAL TRANSFERIDO				ESTATAL REGULAR				PARTICULAR				AUTONOMO				ALUM.	GPO.	DOC.	ESC.	GPO.	DOC.	ESC.				
		ALUM.	GPO.	DOC.	ESC.	ALUM.	GPO.	DOC.	ESC.	ALUM.	GPO.	DOC.	ESC.	ALUM.	GPO.	DOC.	ESC.	ALUM.	GPO.	DOC.	ESC.											
<b>ESCOLARIZADO</b>																																
BÁSICA	PREESCOLAR INICIAL	0	0	0	0	47	3	3	1	0	0	0	0	0	0	0	0	0	0	0	0	0	0	0	0	47	3	3	1	16	16	47
	PREESCOLAR GENERAL	0	0	0	0	6,854	385	385	188	476	25	25	6	92	4	4	2	0	0	0	0	0	0	0	0	7,422	414	414	196	18	18	38
	PREESCOLAR CONAFE	818	0	102	102	0	0	0	0	0	0	0	0	0	0	0	0	0	0	0	0	0	0	0	0	818	0	102	102	n.d.	8	8
	PREESCOLAR CONAFE INDIGENA	170	0	25	25	0	0	0	0	0	0	0	0	0	0	0	0	0	0	0	0	0	0	0	0	170	0	25	25	n.d.	7	7
	PREESCOLAR INDIGENA	0	0	0	0	5,753	384	384	229	0	0	0	0	0	0	0	0	0	0	0	0	0	0	0	0	5,753	384	384	229	15	15	25
	PREESCOLAR	988	0	127	127	12,654	772	772	418	476	25	25	6	92	4	4	2	0	0	0	0	0	0	0	0	14,210	801	928	553	18	15	26
	PRIMARIA GENERAL	0	0	0	0	23,920	1,249	1,249	273	2,739	114	114	15	163	11	11	2	0	0	0	0	0	0	0	0	26,822	1,374	1,374	290	20	20	92
	PRIMARIA CONAFE	664	0	79	66	0	0	0	0	0	0	0	0	0	0	0	0	0	0	0	0	0	0	0	0	664	0	79	66	n.d.	8	10
	PRIMARIA CONAFE INDIGENA	205	0	21	17	0	0	0	0	0	0	0	0	0	0	0	0	0	0	0	0	0	0	0	0	205	0	21	17	n.d.	10	12
	PRIMARIA INDIGENA	0	0	0	0	8,486	518	518	181	0	0	0	0	0	0	0	0	0	0	0	0	0	0	0	0	8,486	518	518	181	16	16	47
	PRIMARIA	869	0	100	83	32,406	1,767	1,767	454	2,739	114	114	15	163	11	11	2	0	0	0	0	0	0	0	0	36,177	1,892	1,992	554	19	18	65
	SECUNDARIA COMUNITARIA	428	0	40	16	0	0	0	0	0	0	0	0	0	0	0	0	0	0	0	0	0	0	0	0	428	0	40	16	n.d.	11	27
	SECUNDARIA GENERAL	0	0	0	0	4,596	148	281	12	563	14	24	2	0	0	0	0	0	0	0	0	0	0	0	0	5,159	162	305	14	32	17	369
	SECUNDARIA PARA TRABAJADORE	0	0	0	0	0	0	0	0	0	0	0	0	0	0	0	0	0	0	0	0	0	0	0	0	0	0	0	0	n.d.	n.d.	n.d.
	TELESECUNDARIA	0	0	0	0	11,399	789	755	195	0	0	0	0	0	0	0	0	0	0	0	0	0	0	0	0	11,399	789	755	195	14	15	58
	SECUNDARIA TECNICA	0	0	0	0	3,005	102	141	11	0	0	0	0	0	0	0	0	0	0	0	0	0	0	0	0	3,005	102	141	11	29	21	273
	SECUNDARIA MIGRANTE	0	0	0	0	0	0	0	0	0	0	0	0	0	0	0	0	0	0	0	0	0	0	0	0	0	0	0	0	n.d.	n.d.	n.d.
SECUNDARIA	428	0	40	16	19,000	1,039	1,177	218	563	14	24	2	0	0	0	0	0	0	0	0	0	0	0	0	19,991	1,053	1,241	236	19	16	85	
EDUCACION BASICA	2,285	0	267	226	64,060	3,578	3,716	1,090	3,778	153	163	23	255	15	15	4	0	0	0	0	0	0	0	0	70,378	3,746	4,161	1,343	19	17	52	
MEDIO SUPERIOR	PROFESIONAL TECNICO	0	0	0	0	0	0	0	0	0	0	0	0	0	0	0	0	0	0	0	0	0	0	0	0	0	0	0	0	n.d.	n.d.	n.d.
	BACHILLERATO GENERAL 2 AÑOS	0	0	0	0	0	0	0	0	479	10	31	2	456	11	35	4	0	0	0	0	0	0	0	0	935	21	66	6	45	14	156
	BACHILLERATO GENERAL 3 AÑOS	0	0	0	0	4,072	161	307	47	5,211	108	115	15	16	3	9	1	0	0	0	0	0	0	0	0	9,299	272	431	63	34	22	148
	BACHILLERATO TECNOLÓGICO	2,722	59	81	4	0	0	0	0	1,909	62	84	4	0	0	0	0	0	0	0	0	0	0	0	0	4,631	121	165	8	38	28	579
	BACHILLERATO	2,722	59	81	4	4,072	161	307	47	7,599	180	230	21	472	14	44	5	0	0	0	0	0	0	0	0	14,865	414	662	77	36	22	193
EDUCACION MEDIA SUPERIOR	2,722	59	81	4	4,072	161	307	47	7,599	180	230	21	472	14	44	5	0	0	0	0	0	0	0	0	14,865	414	662	77	36	22	193	
SUPERIOR	NORMAL LICENCIATURA	0	0	0	0	336	0	32	1	0	0	0	0	0	0	0	0	0	0	0	0	0	0	0	0	336	0	32	1	n.d.	11	336
	LICENCIATURA UNIVERSITARIA	0	0	0	0	901	0	48	2	0	0	0	0	223	0	130	3	573	0	18	1	1,697	0	196	6	n.d.	9	283				
	LICENCIATURA TECNOLÓGICA	0	0	0	0	1,433	0	55	1	0	0	0	0	0	0	0	0	0	0	0	0	0	0	0	0	1,433	0	55	1	n.d.	26	1433
	LICENCIATURA	0	0	0	0	2,670	0	135	4	0	0	0	0	223	0	130	3	573	0	18	1	3,466	0	283	8	n.d.	12	433				
	POSGRADO	0	0	0	0	0	0	0	0	0	0	0	0	85	0	100	0	0	0	0	0	85	0	100	0	n.d.	1	n.d.				
EDUC. SUPERIOR Y POSGRADO	0	0	0	0	2,670	0	135	4	0	0	0	0	308	0	230	3	573	0	18	1	3,551	0	383	8	n.d.	9	444					
OTROS SERVICIOS	EDUCACION INICIAL ESCOLARIZADA	0	0	0	0	0	0	0	0	0	0	0	0	0	0	0	0	0	0	0	0	0	0	0	0	0	0	0	0	n.d.	n.d.	n.d.
	U.S.A.E.R.	0	0	0	0	750	0	42	6	143	0	3	1	0	0	0	0	0	0	0	0	0	0	0	0	893	0	45	7	n.d.	20	128
	C.A.M.	0	0	0	0	267	26	36	6	0	0	0	0	0	0	0	0	0	0	0	0	0	0	0	0	267	26	36	6	10	7	45
	EDUCACION ESPECIAL	0	0	0	0	1,017	26	78	12	143	0	3	1	0	0	0	0	0	0	0	0	0	0	0	0	1,160	26	81	13	45	14	89
	CAPACITACION PARA EL TRABAJO	0	0	0	0	0	0	0	0	19,842	1,359	260	4	156	17	20	7	0	0	0	0	0	0	0	0	19,998	1,376	280	11	15	71	1818
EDUCACION BASICA PARA ADULTOS	0	0	0	0	38	0	3	1	0	0	0	0	0	0	0	0	0	0	0	0	0	0	0	0	38	0	3	1	n.d.	13	38	
OTROS SERVICIOS	0	0	0	0	1,055	26	81	13	19,985	1,359	263	5	156	17	20	7	0	0	0	0	0	0	0	0	21,196	1,402	364	25	15	58	848	
<b>TOTAL ESCOLARIZADO</b>		<b>5,007</b>	<b>59</b>	<b>348</b>	<b>230</b>	<b>71,857</b>	<b>3,765</b>	<b>4,239</b>	<b>1,154</b>	<b>31,362</b>	<b>1,692</b>	<b>656</b>	<b>49</b>	<b>1,191</b>	<b>46</b>	<b>309</b>	<b>19</b>	<b>573</b>	<b>0</b>	<b>18</b>	<b>1</b>	<b>109,990</b>	<b>5,562</b>	<b>5,570</b>	<b>1,453</b>	<b>20</b>	<b>20</b>	<b>76</b>				
<b>NO ESCOLARIZADO</b>																																
OTROS	EDUC. INICIAL NO ESCOLARIZADA	0	0	0	0	3462	290	290	290	0	0	0	0	0	0	0	0	0	0	0	0	0	0	0	0	3,462	290	290	290	12	12	12
	EDUC. INI. NO ESC. CONAFE	0	0	0	0	0	0	0	0	0	0	0	0	0	0	0	0	0	0	0	0	0	0	0	0	0	0	0	0	n.d.	n.d.	n.d.
	EDUC. INICIAL INDIGENA NO ESC.	0	0	0	0	1734	153	140	132	0	0	0	0	0	0	0	0	0	0	0	0	0	0	0	0	1,734	153	140	132	11	12	13
	EDUCACION INICIAL	0	0	0	0	5196	443	430	422	0	0	0	0	0	0	0	0	0	0	0	0	0	0	0	0	5196	443	430	422	12	12	12
MEDIO SUP.	BACHILLERATO GENERAL	9	0	5	1	0	0	0	0	0	0	0	0	0	0	0	0	0	0	0	0	0	0	0	0	9	0	5	1	n.d.	2	9
	BACHILLERATO TECNOLÓGICO	0	0	0	0	0	0	0	0	0	0	0	0	0	0	0	0	0	0	0	0	0	0	0	0	0	0	0	0	n.d.	n.d.	n.d.
	EDUCACION MEDIA SUPERIOR	9	0	5	1	0	0	0	0	0	0	0	0	0	0	0	0	0	0	0	0	0	0	0	0	9	0	5	1	n.d.	2	9
SUPERIOR	NORMAL LICENCIATURA	0	0	0	0	0	0	0	0	0	0	0	0	0	0	0	0	0	0	0	0	0	0	0	0	0	0	0	0	n.d.	n.d.	n.d.
	LICENCIATURA UNIVERSITARIA	0	0	0	0	0	0	0	0	0	0	0	0	1542	0	15	2	0	0	0	0	0	0	0	0	1,542	0	15	2	n.d.	103	771
	LICENCIATURA TECNOLÓGICA	0	0	0	0	0	0	0	0	0	0	0	0	0	0	0	0	0	0	0	0	0	0	0	0	0	0	0	0	n.d.	n.d.	n.d.
	LICENCIATURA	0	0	0	0	0	0	0	0	0	0	0	0	1542	0	15	2	0	0	0	0	0	0	0	0	1542	0	15	2	n.d.	103	771
	POSGRADO	0	0	0	0	0	0																									











RESUMEN GENERAL POR SOSTENIMIENTO  
TAMAZUNCHALE  
INICIO DE CURSOS 2017-2018

TIPO	NIVEL Y SERVICIO	SOSTENIMIENTOS																				TOTAL DEL MUNICIPIO				RELACION ALUMNO						
		FEDERAL				ESTATAL TRANSFERIDO				ESTATAL REGULAR				PARTICULAR				AUTONOMO				ALUM.	GPO.	DOC.	ESC.	GPO.	DOC.	ESC.				
		ALUM.	GPO.	DOC.	ESC.	ALUM.	GPO.	DOC.	ESC.	ALUM.	GPO.	DOC.	ESC.	ALUM.	GPO.	DOC.	ESC.	ALUM.	GPO.	DOC.	ESC.											
<b>ESCOLARIZADO</b>																																
BÁSICA	PREESCOLAR INICIAL	0	0	0	0	47	3	3	1	0	0	0	0	0	0	0	0	0	0	0	0	0	0	0	0	47	3	3	1	16	16	47
	PREESCOLAR GENERAL	0	0	0	0	2,357	128	128	49	259	15	15	3	0	0	0	0	0	0	0	0	0	0	0	0	2,616	143	143	52	18	18	50
	PREESCOLAR CONAFE	178	0	26	26	0	0	0	0	0	0	0	0	0	0	0	0	0	0	0	0	0	0	0	0	178	0	26	26	n.d.	7	7
	PREESCOLAR CONAFE INDIGENA	63	0	8	8	0	0	0	0	0	0	0	0	0	0	0	0	0	0	0	0	0	0	0	0	63	0	8	8	n.d.	8	8
	PREESCOLAR INDIGENA	0	0	0	0	2,183	143	143	87	0	0	0	0	0	0	0	0	0	0	0	0	0	0	0	0	2,183	143	143	87	15	15	25
	PREESCOLAR	241	0	34	34	4,587	274	274	137	259	15	15	3	0	0	0	0	0	0	0	0	0	0	0	0	5,087	289	323	174	18	16	29
	PRIMARIA GENERAL	0	0	0	0	6,765	356	356	66	1,750	69	69	8	109	6	6	1	0	0	0	0	0	0	0	0	8,624	431	431	75	20	20	115
	PRIMARIA CONAFE	145	0	16	13	0	0	0	0	0	0	0	0	0	0	0	0	0	0	0	0	0	0	0	0	145	0	16	13	n.d.	9	11
	PRIMARIA CONAFE INDIGENA	71	0	6	4	0	0	0	0	0	0	0	0	0	0	0	0	0	0	0	0	0	0	0	0	71	0	6	4	n.d.	12	18
	PRIMARIA INDIGENA	0	0	0	0	3,772	224	224	73	0	0	0	0	0	0	0	0	0	0	0	0	0	0	0	0	3,772	224	224	73	17	17	52
	PRIMARIA	216	0	22	17	10,537	580	580	139	1,750	69	69	8	109	6	6	1	0	0	0	0	0	0	0	0	12,612	655	677	165	19	19	76
	SECUNDARIA COMUNITARIA	119	0	12	5	0	0	0	0	0	0	0	0	0	0	0	0	0	0	0	0	0	0	0	0	119	0	12	5	n.d.	10	24
	SECUNDARIA GENERAL	0	0	0	0	1,392	48	108	3	563	14	24	2	0	0	0	0	0	0	0	0	0	0	0	0	1,955	62	132	5	32	15	391
	SECUNDARIA PARA TRABAJADORE	0	0	0	0	0	0	0	0	0	0	0	0	0	0	0	0	0	0	0	0	0	0	0	0	0	0	0	0	n.d.	n.d.	n.d.
	TELESECUNDARIA	0	0	0	0	3,994	259	255	62	0	0	0	0	0	0	0	0	0	0	0	0	0	0	0	0	3,994	259	255	62	15	16	64
	SECUNDARIA TECNICA	0	0	0	0	807	24	33	2	0	0	0	0	0	0	0	0	0	0	0	0	0	0	0	0	807	24	33	2	34	24	404
	SECUNDARIA MIGRANTE	0	0	0	0	0	0	0	0	0	0	0	0	0	0	0	0	0	0	0	0	0	0	0	0	0	0	0	0	n.d.	n.d.	n.d.
SECUNDARIA	119	0	12	5	6,193	331	396	67	563	14	24	2	0	0	0	0	0	0	0	0	0	0	0	0	6,875	345	432	74	20	16	93	
EDUCACION BASICA	576	0	68	56	21,317	1,185	1,250	343	2,572	98	108	13	109	6	6	1	0	0	0	0	0	0	0	0	24,574	1,289	1,432	413	19	17	60	
MEDIO SUPERIOR	PROFESIONAL TECNICO	0	0	0	0	0	0	0	0	0	0	0	0	0	0	0	0	0	0	0	0	0	0	0	0	0	0	0	0	n.d.	n.d.	n.d.
	BACHILLERATO GENERAL 2 AÑOS	0	0	0	0	0	0	0	0	479	10	31	2	66	2	8	1	0	0	0	0	0	0	0	0	545	12	39	3	45	14	182
	BACHILLERATO GENERAL 3 AÑOS	0	0	0	0	972	42	78	13	1,084	21	28	4	16	3	9	1	0	0	0	0	0	0	0	0	2,072	66	115	18	31	18	115
	BACHILLERATO TECNOLÓGICO	1,284	25	37	2	0	0	0	0	1,909	62	84	4	0	0	0	0	0	0	0	0	0	0	0	0	3,193	87	121	6	37	26	532
	BACHILLERATO	1,284	25	37	2	972	42	78	13	3,472	93	143	10	82	5	17	2	0	0	0	0	0	0	0	0	5,810	165	275	27	35	21	215
EDUCACION MEDIA SUPERIOR	1,284	25	37	2	972	42	78	13	3,472	93	143	10	82	5	17	2	0	0	0	0	0	0	0	0	5,810	165	275	27	35	21	215	
SUPERIOR	NORMAL LICENCIATURA	0	0	0	0	336	0	32	1	0	0	0	0	0	0	0	0	0	0	0	0	0	0	0	0	336	0	32	1	n.d.	11	336
	LICENCIATURA UNIVERSITARIA	0	0	0	0	165	0	10	1	0	0	0	0	70	0	23	1	573	0	18	1	0	0	0	0	808	0	51	3	n.d.	16	269
	LICENCIATURA TECNOLÓGICA	0	0	0	0	1,433	0	55	1	0	0	0	0	0	0	0	0	0	0	0	0	0	0	0	0	1,433	0	55	1	n.d.	26	1433
	LICENCIATURA	0	0	0	0	1,934	0	97	3	0	0	0	0	70	0	23	1	573	0	18	1	0	0	0	0	2,577	0	138	5	n.d.	19	515
	POSGRADO	0	0	0	0	0	0	0	0	0	0	0	0	0	0	0	0	0	0	0	0	0	0	0	0	0	0	0	0	n.d.	n.d.	n.d.
EDUC. SUPERIOR Y POSGRADO	0	0	0	0	1,934	0	97	3	0	0	0	0	70	0	23	1	573	0	18	1	0	0	0	0	2,577	0	138	5	n.d.	19	515	
OTROS SERVICIOS	EDUCACION INICIAL ESCOLARIZADA	0	0	0	0	0	0	0	0	0	0	0	0	0	0	0	0	0	0	0	0	0	0	0	0	0	0	0	0	n.d.	n.d.	n.d.
	U.S.A.E.R.	0	0	0	0	263	0	14	2	143	0	3	1	0	0	0	0	0	0	0	0	0	0	0	0	406	0	17	3	n.d.	24	135
	C.A.M.	0	0	0	0	66	1	8	1	0	0	0	0	0	0	0	0	0	0	0	0	0	0	0	0	66	1	8	1	66	8	66
	EDUCACION ESPECIAL	0	0	0	0	329	1	22	3	143	0	3	1	0	0	0	0	0	0	0	0	0	0	0	0	472	1	25	4	472	19	118
	CAPACITACION PARA EL TRABAJO	0	0	0	0	0	0	0	0	1,740	106	26	1	106	13	14	4	0	0	0	0	0	0	0	0	1,846	119	40	5	16	46	369
	EDUCACION BASICA PARA ADULTOS	0	0	0	0	38	0	3	1	0	0	0	0	0	0	0	0	0	0	0	0	0	0	0	0	38	0	3	1	n.d.	13	38
	OTROS SERVICIOS	0	0	0	0	367	1	25	4	1,883	106	29	2	106	13	14	4	0	0	0	0	0	0	0	0	2,356	120	68	10	20	35	236
<b>TOTAL ESCOLARIZADO</b>	<b>1,860</b>	<b>25</b>	<b>105</b>	<b>58</b>	<b>24,590</b>	<b>1,228</b>	<b>1,450</b>	<b>363</b>	<b>7,927</b>	<b>297</b>	<b>280</b>	<b>25</b>	<b>367</b>	<b>24</b>	<b>60</b>	<b>8</b>	<b>573</b>	<b>0</b>	<b>18</b>	<b>1</b>	<b>35,317</b>	<b>1,574</b>	<b>1,913</b>	<b>455</b>	<b>22</b>	<b>18</b>	<b>78</b>					
<b>NO ESCOLARIZADO</b>																																
OTROS	EDUC. INICIAL NO ESCOLARIZADA	0	0	0	0	742	70	70	70	0	0	0	0	0	0	0	0	0	0	0	0	0	0	0	0	742	70	70	70	11	11	11
	EDUC. INI. NO ESC. CONAFE	0	0	0	0	0	0	0	0	0	0	0	0	0	0	0	0	0	0	0	0	0	0	0	0	0	0	0	0	n.d.	n.d.	n.d.
	EDUC. INICIAL INDIGENA NO ESC.	0	0	0	0	667	59	52	51	0	0	0	0	0	0	0	0	0	0	0	0	0	0	0	0	667	59	52	51	11	13	13
EDUCACION INICIAL	0	0	0	0	1409	129	122	121	0	0	0	0	0	0	0	0	0	0	0	0	0	0	0	0	1409	129	122	121	11	12	12	
MEDIO SUP.	BACHILLERATO GENERAL	9	0	5	1	0	0	0	0	0	0	0	0	0	0	0	0	0	0	0	0	0	0	0	0	9	0	5	1	n.d.	2	9
	BACHILLERATO TECNOLÓGICO	0	0	0	0	0	0	0	0	0	0	0	0	0	0	0	0	0	0	0	0	0	0	0	0	0	0	0	0	n.d.	n.d.	n.d.
	EDUCACION MEDIA SUPERIOR	9	0	5	1	0	0	0	0	0	0	0	0	0	0	0	0	0	0	0	0	0	0	0	0	9	0	5	1	n.d.	2	9
SUPERIOR	NORMAL LICENCIATURA	0	0	0	0	0	0	0	0	0	0	0	0	0	0	0	0	0	0	0	0	0	0	0	0	0	0	0	0	n.d.	n.d.	n.d.
	LICENCIATURA UNIVERSITARIA	0	0	0	0	0	0	0	0	0	0	0	0	22	0	0	0	0	0	0	0	0	0	0	0	22	0	0	0	n.d.	n.d.	n.d.
	LICENCIATURA TECNOLÓGICA	0	0	0	0	0	0	0	0	0	0	0	0	0	0	0	0	0	0	0	0	0	0	0	0	0	0	0	0	n.d.	n.d.	n.d.
	LICENCIATURA	0	0	0	0	0	0	0	0	0	0	0	0	22	0	0	0	0	0	0	0	0	0	0	0	22	0	0	0	n.d.	n.d.	n.d.
	POSGRADO	0	0	0	0	0	0	0	0	0	0	0	0	55	0	11	1	0	0	0	0	0	0	0	0	55	0					











RESUMEN GENERAL POR SOSTENIMIENTO  
 MATLAPA  
 INICIO DE CURSOS 2017-2018

TIPO	NIVEL Y SERVICIO	SOSTENIMIENTOS																TOTAL DEL MUNICIPIO				RELACION ALUMNO										
		FEDERAL				ESTATAL TRANSFERIDO				ESTATAL REGULAR				PARTICULAR				AUTONOMO				ALUM.	GPO.	DOC.	ESC.	GPO.	DOC.	ESC.				
		ALUM.	GPO.	DOC.	ESC.	ALUM.	GPO.	DOC.	ESC.	ALUM.	GPO.	DOC.	ESC.	ALUM.	GPO.	DOC.	ESC.	ALUM.	GPO.	DOC.	ESC.											
<b>ESCOLARIZADO</b>																																
BÁSICA	PREESCOLAR INICIAL	0	0	0	0	0	0	0	0	0	0	0	0	0	0	0	0	0	0	0	0	0	0	0	0	0	0	0	0	n.d.	n.d.	n.d.
	PREESCOLAR GENERAL	0	0	0	0	738	43	43	22	84	4	4	2	0	0	0	0	0	0	0	0	0	0	0	0	822	47	47	24	17	17	34
	PREESCOLAR CONAFE	34	0	4	3	0	0	0	0	0	0	0	0	0	0	0	0	0	0	0	0	0	0	0	0	34	0	4	3	n.d.	9	11
	PREESCOLAR CONAFE INDIGENA	13	0	2	2	0	0	0	0	0	0	0	0	0	0	0	0	0	0	0	0	0	0	0	0	13	0	2	2	n.d.	7	7
	PREESCOLAR INDIGENA	0	0	0	0	843	53	53	31	0	0	0	0	0	0	0	0	0	0	0	0	0	0	0	0	843	53	53	31	16	16	27
	PREESCOLAR	47	0	6	5	1,581	96	96	53	84	4	4	2	0	0	0	0	0	0	0	0	0	0	0	0	1,712	100	106	60	17	16	29
	PRIMARIA GENERAL	0	0	0	0	3,155	159	159	26	193	10	10	3	0	0	0	0	0	0	0	0	0	0	0	0	3,348	169	169	29	20	20	115
	PRIMARIA CONAFE	13	0	2	2	0	0	0	0	0	0	0	0	0	0	0	0	0	0	0	0	0	0	0	0	13	0	2	2	n.d.	7	7
	PRIMARIA CONAFE INDIGENA	3	0	1	1	0	0	0	0	0	0	0	0	0	0	0	0	0	0	0	0	0	0	0	0	3	0	1	1	n.d.	3	3
	PRIMARIA INDIGENA	0	0	0	0	1,108	63	63	25	0	0	0	0	0	0	0	0	0	0	0	0	0	0	0	0	1,108	63	63	25	18	18	44
	PRIMARIA	16	0	3	3	4,263	222	222	51	193	10	10	3	0	0	0	0	0	0	0	0	0	0	0	0	4,472	232	235	57	19	19	78
	SECUNDARIA COMUNITARIA	30	0	3	1	0	0	0	0	0	0	0	0	0	0	0	0	0	0	0	0	0	0	0	0	30	0	3	1	n.d.	10	30
	SECUNDARIA GENERAL	0	0	0	0	666	18	28	1	0	0	0	0	0	0	0	0	0	0	0	0	0	0	0	0	666	18	28	1	37	24	666
	SECUNDARIA PARA TRABAJADORE	0	0	0	0	0	0	0	0	0	0	0	0	0	0	0	0	0	0	0	0	0	0	0	0	0	0	0	0	n.d.	n.d.	n.d.
	TELESECUNDARIA	0	0	0	0	1,271	79	79	18	0	0	0	0	0	0	0	0	0	0	0	0	0	0	0	0	1,271	79	79	18	16	16	71
	SECUNDARIA TECNICA	0	0	0	0	494	18	26	2	0	0	0	0	0	0	0	0	0	0	0	0	0	0	0	0	494	18	26	2	27	19	247
	SECUNDARIA MIGRANTE	0	0	0	0	0	0	0	0	0	0	0	0	0	0	0	0	0	0	0	0	0	0	0	0	0	0	0	0	n.d.	n.d.	n.d.
SECUNDARIA	30	0	3	1	2,431	115	133	21	0	0	0	0	0	0	0	0	0	0	0	0	0	0	0	0	2,461	115	136	22	21	18	112	
EDUCACION BASICA	93	0	12	9	8,275	433	451	125	277	14	14	5	0	0	0	0	0	0	0	0	0	0	0	0	8,645	447	477	139	19	18	62	
MEDIO SUPERIOR	PROFESIONAL TECNICO	0	0	0	0	0	0	0	0	0	0	0	0	0	0	0	0	0	0	0	0	0	0	0	0	0	0	0	0	n.d.	n.d.	n.d.
	BACHILLERATO GENERAL 2 AÑOS	0	0	0	0	0	0	0	0	0	0	0	0	153	3	11	1	0	0	0	0	0	0	0	0	153	3	11	1	51	14	153
	BACHILLERATO GENERAL 3 AÑOS	0	0	0	0	379	17	40	5	906	18	21	2	0	0	0	0	0	0	0	0	0	0	0	0	1,285	35	61	7	37	21	184
	BACHILLERATO TECNOLOGICO	0	0	0	0	0	0	0	0	0	0	0	0	0	0	0	0	0	0	0	0	0	0	0	0	0	0	0	0	n.d.	n.d.	n.d.
	BACHILLERATO	0	0	0	0	379	17	40	5	906	18	21	2	153	3	11	1	0	0	0	0	0	0	0	0	1,438	38	72	8	38	20	180
EDUCACION MEDIA SUPERIOR	0	0	0	0	379	17	40	5	906	18	21	2	153	3	11	1	0	0	0	0	0	0	0	0	1,438	38	72	8	38	20	180	
SUPERIOR	NORMAL LICENCIATURA	0	0	0	0	0	0	0	0	0	0	0	0	0	0	0	0	0	0	0	0	0	0	0	0	0	0	0	0	n.d.	n.d.	n.d.
	LICENCIATURA UNIVERSITARIA	0	0	0	0	736	0	38	1	0	0	0	0	0	0	0	0	0	0	0	0	0	0	0	0	736	0	38	1	n.d.	19	736
	LICENCIATURA TECNOLÓGICA	0	0	0	0	0	0	0	0	0	0	0	0	0	0	0	0	0	0	0	0	0	0	0	0	0	0	0	0	n.d.	n.d.	n.d.
	LICENCIATURA	0	0	0	0	736	0	38	1	0	0	0	0	0	0	0	0	0	0	0	0	0	0	0	0	736	0	38	1	n.d.	19	736
	POSGRADO	0	0	0	0	0	0	0	0	0	0	0	0	0	0	0	0	0	0	0	0	0	0	0	0	0	0	0	0	n.d.	n.d.	n.d.
EDUC. SUPERIOR Y POSGRADO	0	0	0	0	736	0	38	1	0	0	0	0	0	0	0	0	0	0	0	0	0	0	0	0	736	0	38	1	n.d.	19	736	
OTROS SERVICIOS	EDUCACION INICIAL ESCOLARIZADA	0	0	0	0	0	0	0	0	0	0	0	0	0	0	0	0	0	0	0	0	0	0	0	0	0	0	0	0	n.d.	n.d.	n.d.
	U.S.A.E.R.	0	0	0	0	0	0	0	0	0	0	0	0	0	0	0	0	0	0	0	0	0	0	0	0	0	0	0	0	n.d.	n.d.	n.d.
	C.A.M.	0	0	0	0	29	9	4	1	0	0	0	0	0	0	0	0	0	0	0	0	0	0	0	0	29	9	4	1	3	7	29
	EDUCACION ESPECIAL	0	0	0	0	29	9	4	1	0	0	0	0	0	0	0	0	0	0	0	0	0	0	0	0	29	9	4	1	3	7	29
	CAPACITACION PARA EL TRABAJO	0	0	0	0	0	0	0	0	5,759	286	77	1	0	0	0	0	0	0	0	0	0	0	0	0	5,759	286	77	1	20	75	5759
	EDUCACION BASICA PARA ADULTOS	0	0	0	0	0	0	0	0	0	0	0	0	0	0	0	0	0	0	0	0	0	0	0	0	0	0	0	0	n.d.	n.d.	n.d.
	OTROS SERVICIOS	0	0	0	0	29	9	4	1	5,759	286	77	1	0	0	0	0	0	0	0	0	0	0	0	0	5,788	295	81	2	20	71	2894
<b>TOTAL ESCOLARIZADO</b>	<b>93</b>	<b>0</b>	<b>12</b>	<b>9</b>	<b>9,419</b>	<b>459</b>	<b>533</b>	<b>132</b>	<b>6,942</b>	<b>318</b>	<b>112</b>	<b>8</b>	<b>153</b>	<b>3</b>	<b>11</b>	<b>1</b>	<b>0</b>	<b>0</b>	<b>0</b>	<b>0</b>	<b>0</b>	<b>0</b>	<b>0</b>	<b>0</b>	<b>16,607</b>	<b>780</b>	<b>668</b>	<b>150</b>	<b>21</b>	<b>25</b>	<b>111</b>	
<b>NO ESCOLARIZADO</b>																																
OTROS	EDUC. INICIAL NO ESCOLARIZADA	0	0	0	0	217	20	20	20	0	0	0	0	0	0	0	0	0	0	0	0	0	0	0	0	217	20	20	20	11	11	11
	EDUC. INI. NO ESC. CONAFE	0	0	0	0	0	0	0	0	0	0	0	0	0	0	0	0	0	0	0	0	0	0	0	0	0	0	0	0	n.d.	n.d.	n.d.
	EDUC. INICIAL INDIGENA NO ESC.	0	0	0	0	109	11	11	9	0	0	0	0	0	0	0	0	0	0	0	0	0	0	0	0	109	11	11	9	10	10	12
	EDUCACION INICIAL	0	0	0	0	326	31	31	29	0	0	0	0	0	0	0	0	0	0	0	0	0	0	0	0	326	31	31	29	11	11	11
MEDIO SUP.	BACHILLERATO GENERAL	0	0	0	0	0	0	0	0	0	0	0	0	0	0	0	0	0	0	0	0	0	0	0	0	0	0	0	0	n.d.	n.d.	n.d.
	BACHILLERATO TECNOLOGICO	0	0	0	0	0	0	0	0	0	0	0	0	0	0	0	0	0	0	0	0	0	0	0	0	0	0	0	0	n.d.	n.d.	n.d.
	EDUCACION MEDIA SUPERIOR	0	0	0	0	0	0	0	0	0	0	0	0	0	0	0	0	0	0	0	0	0	0	0	0	0	0	0	0	n.d.	n.d.	n.d.
	NORMAL LICENCIATURA	0	0	0	0	0	0	0	0	0	0	0	0	0	0	0	0	0	0	0	0	0	0	0	0	0	0	0	0	n.d.	n.d.	n.d.
	LICENCIATURA UNIVERSITARIA	0	0	0	0	0	0	0	0	0	0	0	0	0	0	0	0	0	0	0	0	0	0	0	0	0	0	0	0	n.d.	n.d.	n.d.
	LICENCIATURA TECNOLÓGICA	0	0	0	0	0	0	0	0	0	0	0	0	0	0	0	0	0	0	0	0	0	0	0	0	0	0	0	0	n.d.	n.d.	n.d.
	LICENCIATURA	0	0	0	0	0	0	0	0	0	0	0	0	0	0	0	0	0	0	0	0	0	0	0	0	0	0	0	0	n.d.	n.d.	n.d.
POSGRADO	0	0	0	0	0	0	0	0	0	0	0	0	0	0	0	0	0	0	0	0	0	0	0	0	0	0	0	0	n.d.	n.d.	n.d.	
EDUC. SUPERIOR Y POSGRADO	0	0	0	0	0	0	0	0	0	0	0	0	0	0	0	0	0	0	0	0	0	0	0	0	0	0	0	0	n.d.	n.d.	n.d.	
<b>TOTAL NO ESCOLARIZADO</b>																																



# PRINCIPALES CIFRAS EDUCATIVAS



EDUCACIÓN INICIAL

CICLO ESCOLAR  
2017-2018

# EDUCACION INICIAL

## CARACTERISTICAS

Esta es la primera etapa del Sistema Educativo Nacional y se ofrece en dos modalidades: Escolarizada y No Escolarizada.



## MODALIDAD ESCOLARIZADA

Las Unidades Educativas que integran éste servicio son denominadas Centros de Desarrollo Infantil (CENDI), guarderías o estancias infantiles, que proporcionan educación y atención asistencial a los hijos de las madres que trabajan. Se atiende a niños desde los 45 días de nacidos hasta los 5 años 11 meses, incluyéndose el Servicio de Educación Preescolar.

Esta educación está encaminada al desarrollo de las capacidades físicas, afectivas, sociales y cognoscitivas del niño; a través de los servicios asistenciales se les proporciona, una alimentación balanceada, atención médica, psicológica y de trabajo social, que en conjunto coadyuvan a conservar su salud.

Este servicio lo proporcionan las siguientes dependencias: SEGE, SEER, IMSS, ISSSTE y PARTICULARES.

## OBJETIVOS

-  Brindar asistencia y educación integral a los niños de 45 días a cinco años 11 meses, hijos de madres trabajadoras.
-  Propiciar la tranquilidad emocional de las madres durante su jornada laboral, a fin de que su productividad sea mejor en calidad y cantidad

**EDUCACION INICIAL**  
**INICIO DE CURSOS 2017 - 2018**

ESCUELAS, GRUPOS Y PERSONAL														
CONTROL ADMINISTRATIVO	No. DE ESC.	No. DE GRUPOS	AULAS O SALAS	PERSONAL										
				TOTAL	DIR.	DOC.	SERV	PUERI	ADMVO.	ESPECIAL	PEDAG.	ASIST	NUTRICION	OTROS
TOTAL DEL CICLO	56	245	307	1,934	62	62	251	249	53	117	98	707	316	19
FEDERAL (I. S. S. S. T. E.)	1	0	10	54	1	10	11	0	5	0	3	10	14	0
FEDERAL (I. M. S. S.)	2	6	13	140	2	2	15	84	5	4	3	8	17	0
ESTATAL TRANSFERIDO	6	28	29	206	7	21	31	7	8	22	20	46	39	5
ESTATAL REGULAR	10	45	43	325	10	17	35	26	8	41	27	82	78	1
D. I. F.	8	21	22	98	13	0	17	27	16	1	1	5	18	0
PARTICULAR	29	145	190	1,111	29	12	142	105	11	49	44	556	150	13
ALUMNOS POR SEXO Y AREA DE ATENCION														
CONTROL ADMINISTRATIVO	TOTAL			LACTANTES			MATERNAL			PREESCOLAR				
	TOTAL	HOM.	MUJ.	TOTAL	HOM.	MUJ.	TOTAL	HOM.	MUJ.	TOTAL	HOM.	MUJ.		
TOTAL DEL CICLO	4,640	2,369	2,271	2,083	1,030	1,053	2,557	1,339	1,218	4,066	2,071	1,995		
FEDERAL (I. S. S. S. T. E.)	115	53	62	62	21	41	53	32	21	294	171	123		
FEDERAL (I. M. S. S.)	291	148	143	126	59	67	165	89	76	0	0	0		
ESTATAL TRANSFERIDO	384	205	179	174	86	88	210	119	91	650	311	339		
ESTATAL REGULAR	540	282	258	278	140	138	262	142	120	901	453	448		
D. I. F.	187	92	95	64	34	30	123	58	65	1,234	620	614		
PARTICULAR	3,123	1,589	1,534	1,379	690	689	1,744	899	845	987	516	471		

**NOTA:** En el total de alumnos atendidos por este nivel, únicamente se incluyen a los que se les brinda el servicio de lactantes y maternal. A los alumnos que son atendidos en estos centros de trabajo con servicio de preescolar se integran en la suma del nivel de educación preescolar.

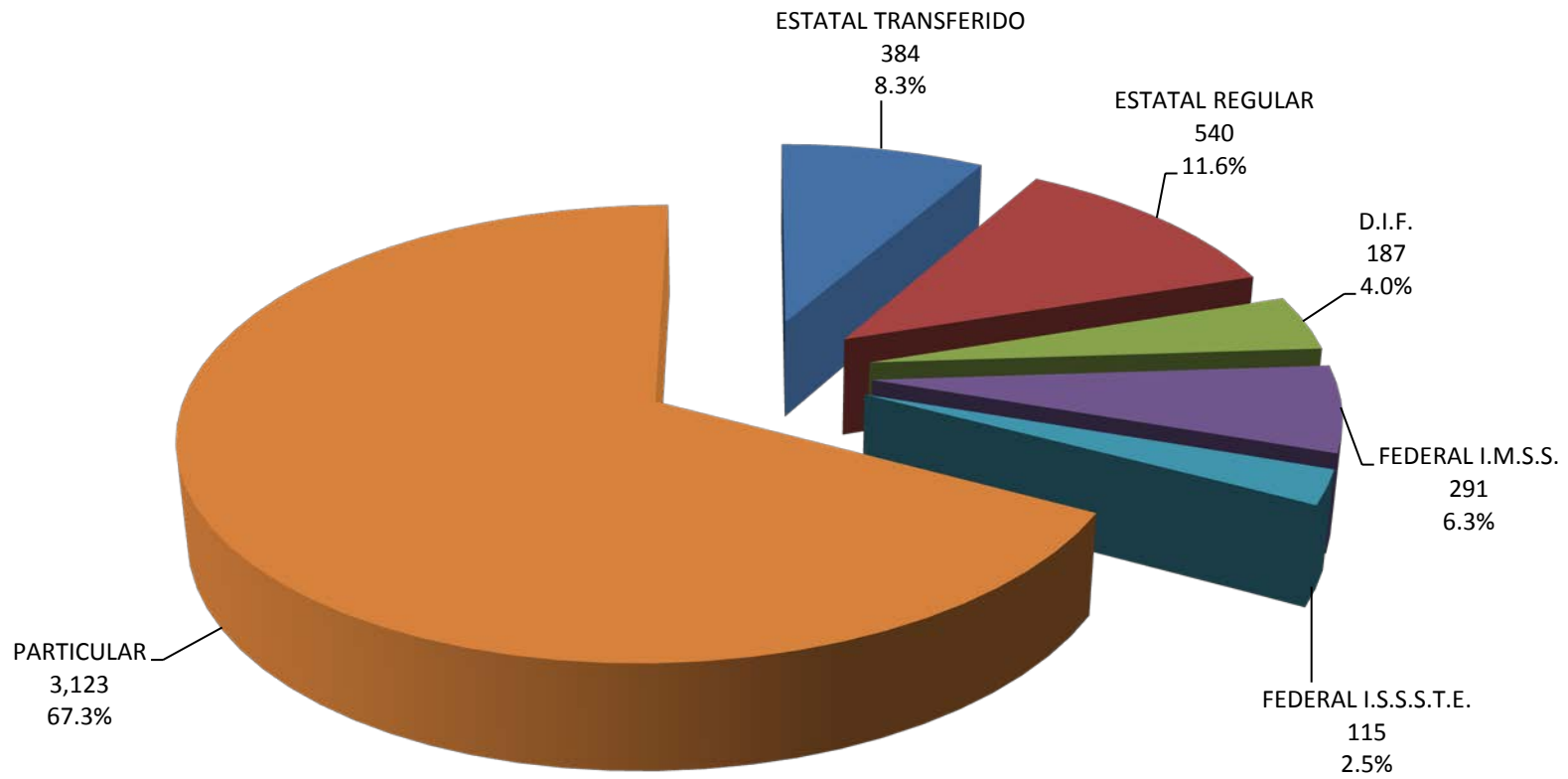
**EDUCACION INICIAL  
INICIO DE CURSOS 2017 - 2018**

ALUMNOS POR EDAD Y AREA DE ATENCION									
CONTROL ADMINISTRATIVO	TOTAL	ALUMNOS POR EDAD							
		LACTANTES				MATERNALES			
		DE 43 DIAS A 1 AÑO 6 MESES				DE 1 AÑO 7 MESES A 3 AÑOS 11 MESES			
		SUMA	43 DIAS A 6 MESES	7 MESES A 11 MESES	1AÑO a 1 AÑO 6 MESES	SUMA	1 AÑO 7 MESES A 1 AÑO 11 MESES	2 AÑOS A 2 AÑOS 11 MESES	3 AÑOS A 3 AÑOS 11 MESES
TOTAL DEL CICLO	4,640	2,083	561	698	824	2,557	1,029	1,036	492
ESTATAL TRANSFERIDO	384	174	52	67	55	210	74	107	29
ESTATAL REGULAR	540	278	77	86	115	262	228	19	15
D.I.F.	187	64	4	11	49	123	7	30	86
FEDERAL I.M.S.S.	291	126	31	42	53	165	59	57	49
FEDERAL I.S.S.S.T.E.	115	62	17	22	23	53	17	36	0
PARTICULAR	3,123	1,379	380	470	529	1,744	644	787	313

# MATRÍCULA ESTATAL DE EDUCACIÓN INICIAL ESCOLARIZADA

INICIO DE CURSOS 2017-2018

TOTAL ESTATAL 4,640





# EDUCACION INICIAL

## MODALIDAD NO ESCOLARIZADA


### CARACTERISTICAS

La unidad bajo la cual opera el programa se denomina Módulo de Educación Inicial No Escolarizada y esta integrada por un responsable de módulo y 10 educadores comunitarios (en promedio), de los cuales cada uno atiende una comunidad, en donde integran grupos de padres de familia.

En éste módulo se programan las acciones educativas para los padres de familia y la comunidad.

El responsable del módulo es el encargado de organizar, supervisar y controlar la aplicación del programa en las localidades ó colonias que le son asignadas, para lo cual capacita, orienta y asesora cotidianamente a los educadores comunitarios. Estos son los encargados de organizar y coordinar el funcionamiento de ésta modalidad con los grupos de padres de familia a su cargo, capacitándolos y orientándolos en forma permanente para que realicen las actividades educativas directamente con sus hijos.

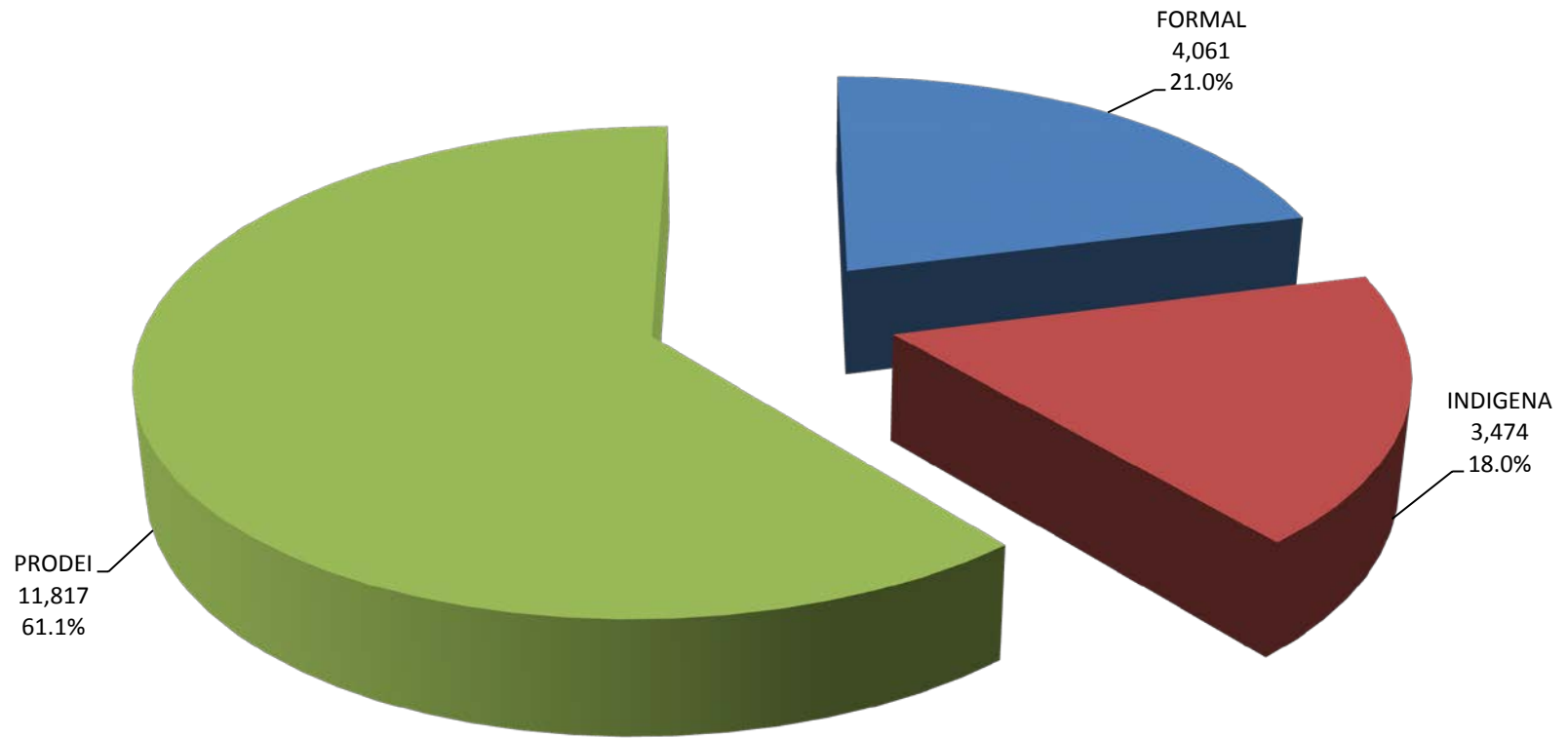
### OBJETIVO:

-  - Apoyar a los padres de familia y miembros de la comunidad, en la orientación y formación integral de los niños desde su nacimiento hasta los cuatro años de edad.

# MATRÍCULA ESTATAL DE EDUCACIÓN INICIAL NO ESCOLARIZADO

INICIO DE CURSOS 2017-2018

TOTAL 19,352



**EDUCACION INICIAL NO ESCOLARIZADO  
INICIO DE CURSOS 2017-2018**

MODULOS, LOCALIDADES, ALUMNOS POR SEXO, GRUPOS, EDUCADORES COMUNITARIOS Y PADRES DE FAMILIA								
CONTROL ADMINISTRATIVO	MODULOS	LOCALIDADES	ALUMNOS			GRUPOS	EDUCADOR COMUNITARIO	PADRES DE FAMILIA
			TOTAL	HOMBRES	MUJERES			
<b>TOTAL DEL CICLO</b>	365	1,539	19,352	9,878	9,474	1,569	1,556	19,259
FORMAL	33	330	4,061	2,031	2,030	330	330	3,969
INDIGENA	235	240	3,474	1,821	1,653	266	253	3,743
PRODEI	97	969	11,817	6,026	5,791	973	973	11,547

NOTA: CHECAR LOCALIDADES EN ID INICIAL NO ESCOLARIZADA

**EDUCACION INICIAL NO ESCOLARIZADO**  
**INICIO DE CURSOS 2017 - 2018**

ALUMNOS POR EDAD						
CONTROL ADMINISTRATIVO	AÑOS					
	TOTAL	-1	1	2	3	4
TOTAL DEL CICLO	19,352	3,137	5,527	6,794	3,821	73
ESTATAL TRANSFERIDO	19,352	3,137	5,527	6,794	3,821	73
FORMAL	4,061	720	1,129	1,286	923	3
INDIGENA	3,474	433	1,121	1,777	122	21
PRODEI	11,817	1,984	3,277	3,731	2,776	49



# PRINCIPALES CIFRAS EDUCATIVAS



EDUCACIÓN ESPECIAL

CICLO ESCOLAR  
2017-2018

# EDUCACION ESPECIAL

## CARACTERISTICAS

En la actualidad, la Educación Especial requiere acciones encaminadas a definir su misión, la orientación y el funcionamiento de sus servicios, también de actualizar al personal docente y paradocente, así como ampliar la cobertura otorgando prioridad a los alumnos que presentan discapacidad, extender los servicios de apoyo a un mayor número de zonas escolares de educación inicial y básica, con prioridad a las zonas rurales, indígenas y urbano marginadas.

### MISION

La misión de los servicios de educación especial es la de favorecer el acceso y permanencia en el sistema educativo de niños, niñas y jóvenes que presenten necesidades educativas especiales, otorgando prioridad a aquellos con discapacidad, proporcionando los apoyos indispensables dentro de un marco de equidad, pertinencia y calidad, que les permita desarrollar sus capacidades al máximo e integrarse educativa, social y laboralmente.

En concordancia con los que señala el Artículo 41 de la **Ley General de Educación**, la educación especial debe propiciar la integración de estos niños, niñas y jóvenes a los planteles de educación inicial, preescolar, primaria y secundaria en sus distintas modalidades, y a las instituciones de educación media-superior, aplicando métodos, técnicas y materiales específicos, así como dando orientación tanto a los padres y madres de familia como al personal docente de escuelas regulares, por medio, principalmente de los **servicios de apoyo y orientación**.

Existen 3 tipos de servicios de educación especial: Servicios de Apoyo, Escolarizados y de Orientación

### Servicios de Apoyo

Los servicios de apoyo son los encargados de apoyar la integración de los alumnos y alumnas con necesidades educativas especiales, prioritariamente de los que presentan alguna discapacidad, en las escuelas de educación inicial y básica, de las distintas modalidades. Los principales servicios de apoyo son las **Unidades de Servicios de Apoyo a la Educación Regular (USAER)**. Sin embargo, los Centros de Atención Múltiple también pueden funcionar como servicios de apoyo.



## Servicios Escolarizados

Los principales servicios escolarizados son los **Centros de Atención Múltiple (CAM)** y tiene la responsabilidad de escolarizar a los alumnos y alumnas con alguna discapacidad o con discapacidades múltiples que por distintas razones no logren integrarse al sistema educativo regular.

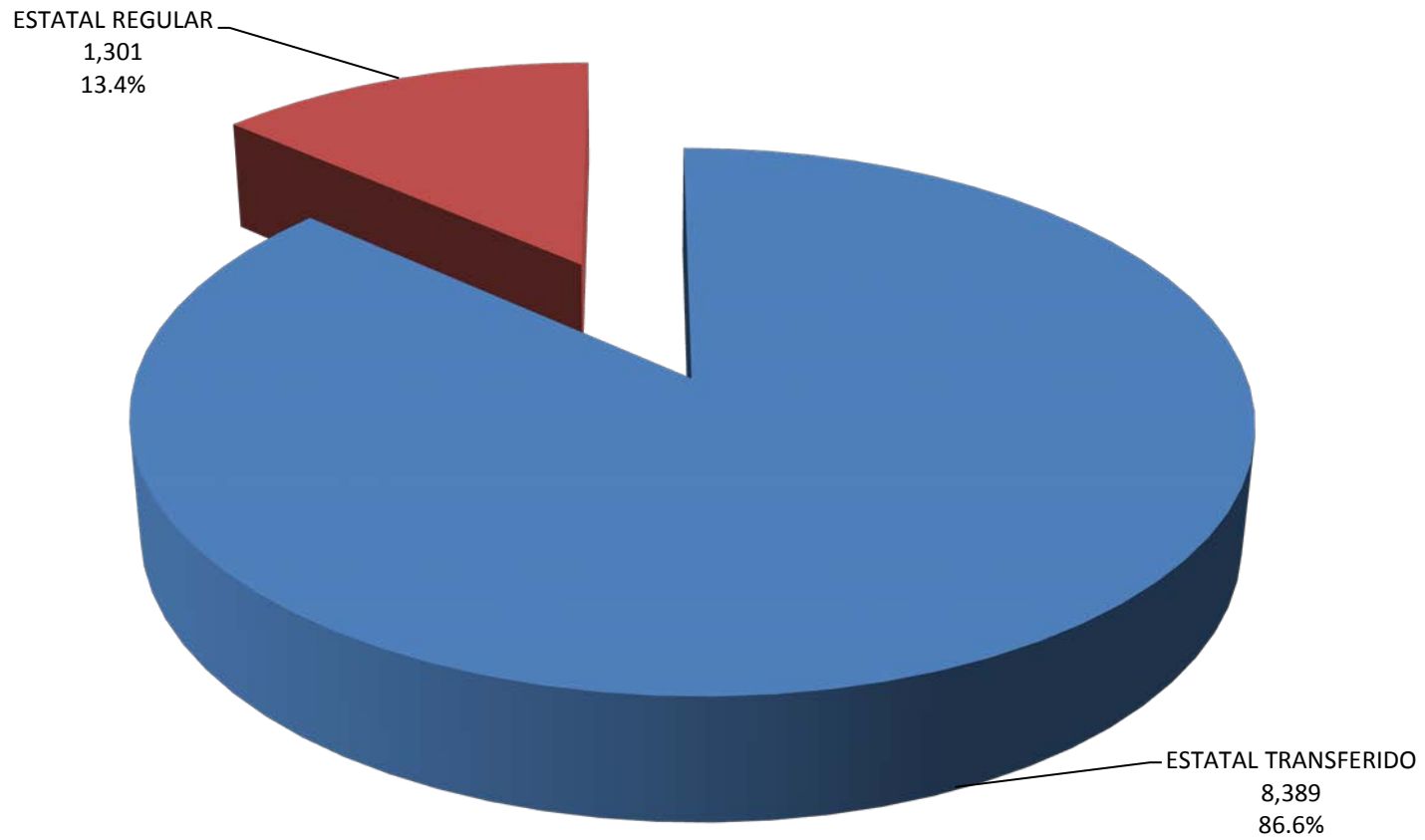
## Servicios de Orientación

Estos servicios deben brindar información y orientación a las familias de los niños, las niñas y los jóvenes con necesidades educativas especiales, así como a la comunidad en general, acerca de las opciones educativas que éstos tienen. Además, deben ofrecer orientación específica a los maestros y maestras de educación inicial, básica y/o media superior, sobre todo a aquellas que no cuentan con apoyo directo de educación especial, respecto a las estrategias que pueden poner en marcha para dar una respuesta educativa adecuada a los alumnos y alumnas con necesidades educativas especiales que asisten a sus escuelas. Estos servicios son de recién creación y son denominados **Centros de Recursos e Información para la Integración Educativa (CRIE)**.

# MATRÍCULA DE EDUCACIÓN ESPECIAL USAER

INICIO DE CURSOS 2017-2018

TOTAL 9,690

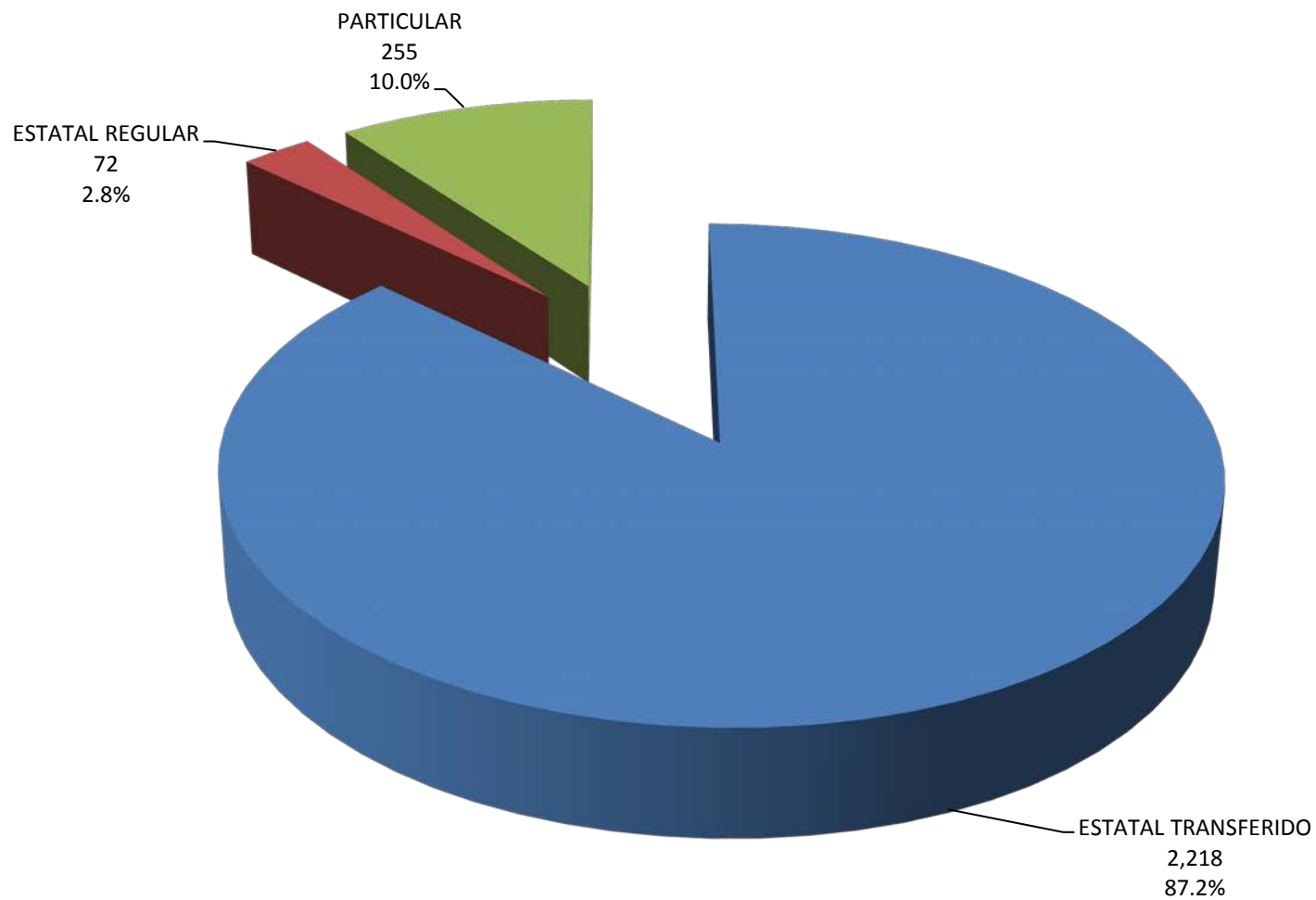




# MATRÍCULA ESTATAL DE EDUCACIÓN ESPECIAL - CAM

INICIO DE CURSOS 2017-2018

TOTAL 2,545









EDUCACION ESPECIAL  
DISCAPACIDADES POR NIVEL Y SERVICIO  
INICIO DE CURSOS 2017-2018

NIVEL	CONDICION DEL ALUMNO																																																					
	TOTAL			CEGUERA			BAJA VISION			SORDERA			HIPOACUSIA			DISCAPACIDAD MOTRIZ			DISCAPACIDAD INTELCTUAL			APTITUDES SOBRESALIENTES			DISCAPACIDAD MULTIPLE			SORDOSEGUERA			TRASTORNO DEL ESPECTRO AUTISTA			TRASTORNO POR DEFICIT DE ATENCION E HIPERACTIVIDAD			DIFICULTAD SEVERA DE APRENDIZAJE			DIFICULTAD SEVERA DE COMUNICACION			DISCAPACIDAD PSICOSOCIAL			DIFICULTAD SEVERA DE CONDUCTA			OTRAS CONDICIONES					
	TOT	HOM	MUJ	TOT	HOM	MUJ	TOT	HOM	MUJ	TOT	HOM	MUJ	TOT	HOM	MUJ	TOT	HOM	MUJ	TOT	HOM	MUJ	TOT	HOM	MUJ	TOT	HOM	MUJ	TOT	HOM	MUJ	TOT	HOM	MUJ	TOT	HOM	MUJ	TOT	HOM	MUJ	TOT	HOM	MUJ	TOT	HOM	MUJ	TOT	HOM	MUJ						
TOTAL	11328	7346	3982	55	35	20	80	47	33	50	29	21	124	67	57	296	177	119	1931	1141	790	113	63	50	186	102	84	0	0	0	248	203	45	476	394	82	6065	3902	2163	495	371	124	18	10	8	334	266	68	857	539	318			
INICIAL	282	166	116	0	0	0	0	0	0	1	0	1	2	1	1	21	11	10	164	101	63	0	0	0	6	2	4	0	0	0	0	0	0	0	0	0	3	2	1	10	5	5	0	0	0	1	1	0	74	43	31			
PREESCOLAR	580	379	201	14	8	6	5	1	4	2	1	1	5	3	2	31	18	13	82	47	35	0	0	0	20	10	10	0	0	0	30	22	8	13	7	6	193	129	64	87	63	24	3	3	0	52	39	13	43	28	15			
PRIMARIA	7599	4946	2653	26	16	10	47	26	21	24	17	7	66	38	28	144	93	51	882	535	347	75	41	34	111	65	46	0	0	0	161	134	27	313	268	45	4589	2894	1695	349	269	80	8	4	4	217	183	34	587	363	224			
SECUNDARIA	2162	1443	719	9	9	0	22	15	7	12	6	6	38	19	19	43	24	19	282	155	127	38	22	16	10	4	6	0	0	0	33	29	4	142	113	29	1272	870	402	48	33	15	0	0	0	64	43	21	149	101	48			
FORMACION PARA EL TRABAJO	680	397	283	5	2	3	5	4	1	11	5	6	12	6	6	55	30	25	508	297	211	0	0	0	39	21	18	0	0	0	23	17	6	8	6	2	6	5	1	1	1	0	7	3	4	0	0	0	0	0	0	0	0	0
APOYO COMPLEMENTARIA	25	15	10	1	0	1	1	1	0	0	0	0	1	0	1	2	1	1	13	6	7	0	0	0	0	0	0	0	0	0	1	1	0	0	0	0	2	2	0	0	0	0	0	0	0	0	0	0	0	0	0	4	4	0

\* En otros y en total sin discapacidad. Se establecen aquellos alumnos que presentan problemas de aprendizaje, problemas de lenguaje y/o problemas de conducta que siendo situaciones leves no se consideran como Dificultades Severas de Aprendizaje, Dificultades Severas de comunicación y/o Dificultades severas de conducta





# PRINCIPALES CIFRAS EDUCATIVAS



EDUCACIÓN BÁSICA

CICLO ESCOLAR  
2017-2018

# **EDUCACION BÁSICA**

## **CARACTERÍSTICAS**

La enseñanza básica constituye el tipo educativo más numeroso del sistema educativo Estatal, en el cual los alumnos adquieren los conocimientos y las habilidades intelectuales fundamentales, con el propósito de facilitar la sistematización de los procesos de aprendizaje y el desarrollo de valores que alienten la formación integral como personas.

La Educación Básica comprende la instrucción preescolar, en la que se imparten algunos conocimientos y se estimula la formación de hábitos; la instrucción primaria, en la cual se inicia a los educandos en el conocimiento científico y las disciplinas sociales; y por último la instrucción secundaria, en la que se amplían y reafirman los conocimientos científicos por medio de la observación, la investigación y la práctica.

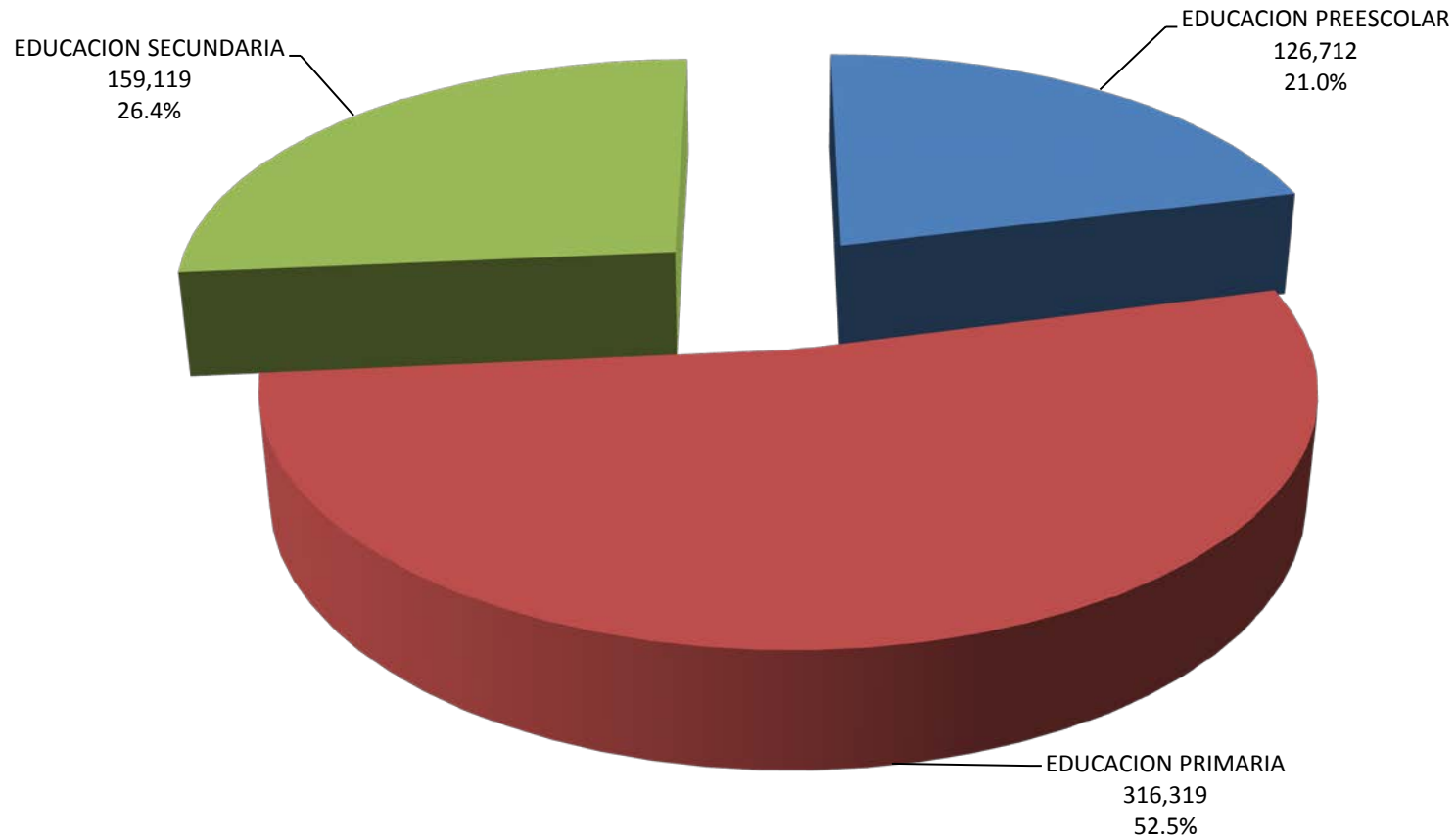
## **OBJETIVO**

En la Educación Básica se brindan las bases y los elementos que todos los niños y jóvenes del país deben tener a su alcance para desempeñarse activa y comprometidamente en los distintos ámbitos de la vida.

# MATRÍCULA ESTATAL DE EDUCACIÓN BÁSICA

INICIO DE CURSOS 2017-2018

TOTAL 602,150



**EDUCACION BASICA**  
**INICIO DE CURSOS 2017 - 2018**

ESCUELAS, GRUPOS, PERSONAL E INDICADORES																						
CONTROL Y MODALIDAD	ALUMNOS	ESC.	GRUPOS POR GRADO									PERSONAL							INDICADORES			
			TOTAL	MULTIGRADO	1ro.	2do.	3ro.	4to.	5to.	6to.	TOTAL	DIR S/GPO.	SUBDIRECTOR DE GESTION ESCOLAR	SUBDIRECTOR ACADEMICO	TUTOR	ADMVO.	DOC.	ESP.	ALUM /ESC	ALUM /GPO	ALUM /DOC	DOC /ESC
TOTAL DE EDUCACION BASICA	602,150	7,847	27,775	4,477	5,485	5,923	6,345	1,839	1,830	1,876	46,244	2,047				7,307	32,688	3,804	77	22	18	4
EDUCACION PREESCOLAR	126,712	2,962	6,110	1,504	1,061	1,557	1,988				10,831	578	18	55		1,981	6,796	1,403	43	21	19	2
EDUCACION PRIMARIA	316,319	3,195	13,886	2,973	1,805	1,774	1,789	1,839	1,830	1,876	20,039	1,023	38	85		1,999	14,493	2,401	99	23	22	5
EDUCACION SECUNDARIA	159,119	1,690	7,779		2,619	2,592	2,568				15,374	446	116		86	3,327	11,399		94	20	14	7

**EDUCACION BASICA  
INICIO DE CURSOS 2017 - 2018**

ALUMNOS POR EDAD																		
CONTROL Y MODALIDAD	A Ñ O S																	
	TOTAL	-3	3	4	5	6	7	8	9	10	11	12	13	14	15	16	17	18
TOTAL DE EDUCACION BASICA	602,150	1,270	29,359	47,975	53,644	53,457	51,230	51,229	51,946	52,992	55,078	51,283	50,968	40,998	7,433	1,690	138	1,460
EDUCACION PREESCOLAR	126,712	1,270	29,359	47,975	47,840	268												
EDUCACION PRIMARIA	316,319				5,804	53,189	51,230	51,229	51,946	52,992	44,408	4,323	946	201	51			
EDUCACION SECUNDARIA	159,119										10,670	46,960	50,022	40,797	7,382	1,690	138	1,460





SECRETARÍA  
DE EDUCACIÓN  
DE GOBIERNO  
DEL ESTADO

## EDUCACION BASICA INICIO DE CURSOS 2017 - 2018

ALUMNOS POR GRADO							
CONTROL Y MODALIDAD	TOTAL	PRIMERO	SEGUNDO	TERCERO	CUARTO	QUINTO	SEXTO
TOTAL DE EDUCACION BASICA	602,150	133,197	151,429	157,236	53,913	53,309	53,066
EDUCACION PREESCOLAR	126,712	28,141	45,430	53,141			
EDUCACION PRIMARIA	316,319	50,993	52,812	52,226	53,913	53,309	53,066
EDUCACION SECUNDARIA	159,119	54,063	53,187	51,869			



# PRINCIPALES CIFRAS EDUCATIVAS



EDUCACIÓN PREESCOLAR

CICLO ESCOLAR  
2017-2018

# EDUCACIÓN PREESCOLAR

## CARACTERÍSTICAS

La educación preescolar constituye la fase inicial del sistema escolarizado, precede a la educación primaria y se conforma de tres grados. Al primer grado asisten niños de tres años de edad; al segundo niños de cuatro; y al tercer grado se inscriben los niños de cinco años.

De conformidad con la reforma del artículo tercero de la Constitución Política de los Estados Unidos Mexicanos, del 12 de noviembre de 2002, este nivel educativo se hizo obligatorio para los niños de cinco años a partir del ciclo escolar 2004-2005, para los de cuatro años en el ciclo 2005-2006.

Este servicio se brinda en las siguientes modalidades: **Preescolar General**, proporcionado por el Sistema Estatal Transferido, Sistema Estatal Regular y los Particulares; **Preescolar Indígena** ofrecido por el Sistema Estatal Transferido; **Preescolar Rural** proporcionado por el Sistema Estatal Transferido a través de la habilitación de bachilleres; y **Preescolar Rural Comunitario** brindado por el Consejo Nacional de Fomento Educativo (CONAFE).

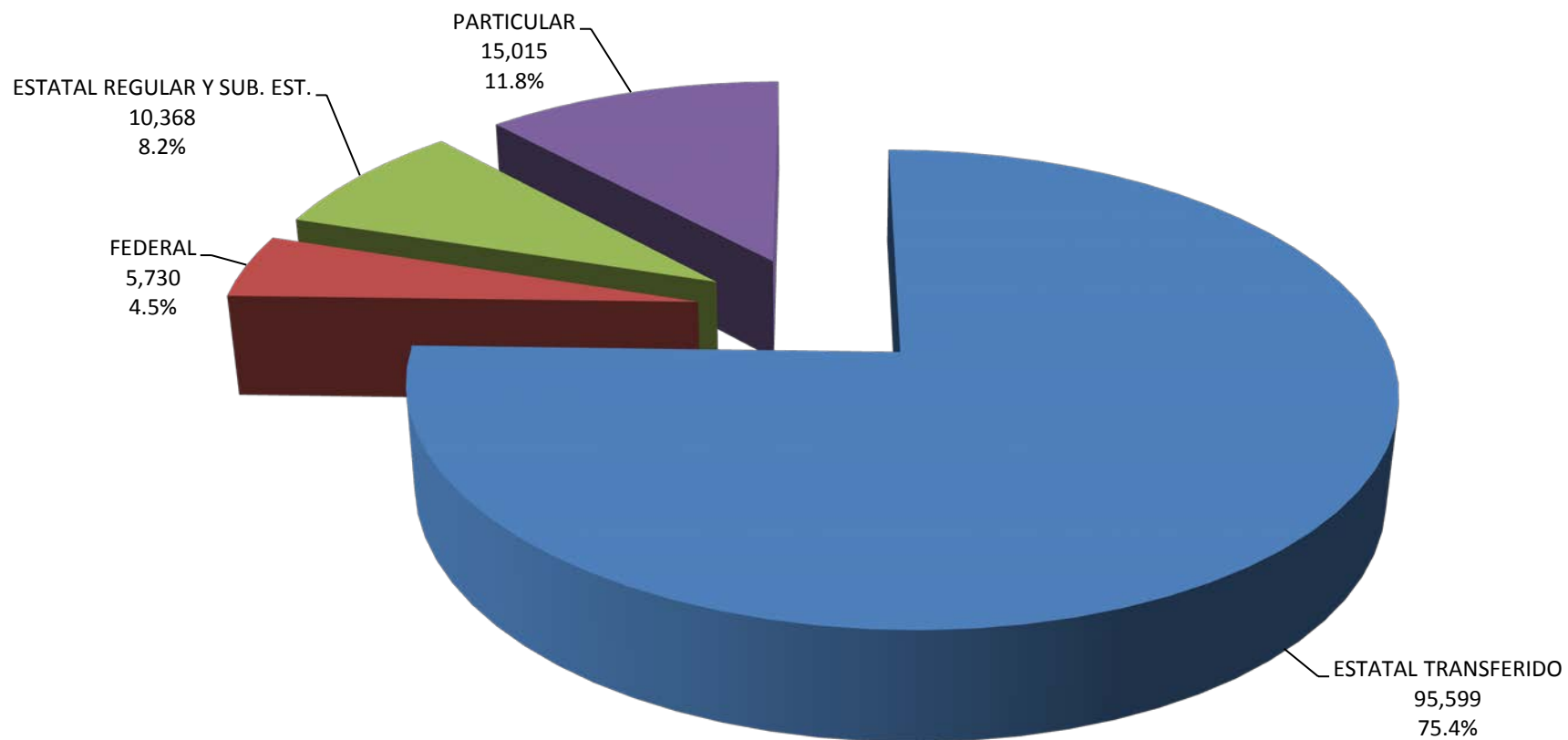
## OBJETIVOS

El propósito principal de la educación preescolar es propiciar el desarrollo integral y armónico de la capacidad afectivo-social, física y cognoscitiva del niño de acuerdo con las características propias de su edad y con su entorno social.

# MATRÍCULA ESTATAL DE EDUCACIÓN PREESCOLAR

INICIO DE CURSOS 2017-2018

TOTAL 126,712



**EDUCACION PREESCOLAR  
INICIO DE CURSOS 2017 - 2018**

ALUMNOS, ESCUELAS, GRUPOS, PERSONAL E INDICADORES																		
CONTROL Y MODALIDAD	ALUMNOS	ESC.	GRUPOS POR GRADO					PERSONAL						INDICADORES				
			TOTAL	MULTIGRADO	1ro.	2do.	3ro.	TOTAL	DIR S/GPO.	SUBDIRECTOR DE GESTION ESCOLAR	SUBDIRECTOR ACADEMICO	ADMVO.	DOC.	ESP.	ALUM /ESC	ALUM /GPO	ALUM /DOC	DOC /ESC
<b>TOTAL DEL CICLO</b>	<b>126,712</b>	<b>2,962</b>	<b>6,110</b>	<b>1,504</b>	<b>1,061</b>	<b>1,557</b>	<b>1,988</b>	<b>10,831</b>	<b>578</b>	<b>18</b>	<b>55</b>	<b>1,981</b>	<b>6,796</b>	<b>1,403</b>	<b>43</b>	<b>21</b>	<b>19</b>	<b>2</b>
<b>TOTAL ESTATAL TRANSFERIDO</b>	<b>95,599</b>	<b>1,804</b>	<b>4,741</b>	<b>1,352</b>	<b>667</b>	<b>1,157</b>	<b>1,565</b>	<b>6,742</b>	<b>368</b>	<b>4</b>	<b>8</b>	<b>792</b>	<b>4,741</b>	<b>829</b>	<b>53</b>	<b>20</b>	<b>20</b>	<b>3</b>
GENERAL	83,690	1,348	3,976	962	557	1,056	1,401	5,894	329	4	8	751	3,976	826	62	21	21	3
PROMOTOR BACHILLER (GENERAL)	397	31	31	31	0	0	0	31	0	0	0	0	31	0	13	13	13	1
INDIGENA	10,862	418	704	358	99	92	155	745	37	0	0	4	704	0	26	15	15	2
CENDI GENERAL (INICIAL)	650	7	30	1	11	9	9	72	2	0	0	37	30	3	93	22	22	4
<b>SUBSIDIO ESTATAL (GENERAL)</b>	<b>961</b>	<b>10</b>	<b>45</b>	<b>5</b>	<b>11</b>	<b>15</b>	<b>14</b>	<b>80</b>	<b>7</b>	<b>0</b>	<b>0</b>	<b>20</b>	<b>45</b>	<b>8</b>	<b>96</b>	<b>21</b>	<b>21</b>	<b>5</b>
<b>TOTAL FEDERAL</b>	<b>5,730</b>	<b>735</b>	<b>11</b>	<b>0</b>	<b>7</b>	<b>2</b>	<b>2</b>	<b>733</b>	<b>4</b>	<b>0</b>	<b>0</b>	<b>28</b>	<b>700</b>	<b>1</b>	<b>8</b>	<b>521</b>	<b>8</b>	<b>1</b>
CONAFE	4,940	662	0	0	0	0	0	619	0	0	0	0	619	0	7	N.A.	8	1
CONAFE INDIGENA	496	70	0	0	0	0	0	70	0	0	0	0	70	0	7	N.A.	7	1
ISSSTE, IMSS GENERAL (INICIAL)	294	3	11	0	7	2	2	44	4	0	0	28	11	1	98	27	27	4
<b>TOTAL ESTATAL REGULAR</b>	<b>9,407</b>	<b>87</b>	<b>435</b>	<b>9</b>	<b>109</b>	<b>161</b>	<b>156</b>	<b>1,096</b>	<b>77</b>	<b>6</b>	<b>29</b>	<b>401</b>	<b>435</b>	<b>148</b>	<b>108</b>	<b>22</b>	<b>22</b>	<b>5</b>
GENERAL	6,905	63	326	9	72	123	122	809	53	6	29	267	326	128	110	21	21	5
CENDI GENERAL (INICIAL)	901	10	43	0	15	14	14	161	10	0	0	89	43	19	90	21	21	4
D.I.F. (GENERAL)	367	3	15	0	4	6	5	23	3	0	0	5	15	0	122	24	24	5
CENDI (D.I.F.) GENERAL (INICIAL)	1,234	11	51	0	18	18	15	103	11	0	0	40	51	1	112	24	24	5
<b>TOTAL PARTICULAR</b>	<b>15,015</b>	<b>326</b>	<b>878</b>	<b>138</b>	<b>267</b>	<b>222</b>	<b>251</b>	<b>2,180</b>	<b>122</b>	<b>8</b>	<b>18</b>	<b>740</b>	<b>875</b>	<b>417</b>	<b>46</b>	<b>17</b>	<b>17</b>	<b>3</b>
GENERAL	14,028	304	830	138	219	222	251	2,025	109	6	17	652	827	414	46	17	17	3
CENDI GENERAL (INICIAL)	987	22	48	0	48	0	0	155	13	2	1	88	48	3	45	21	21	2

**EDUCACION PREESCOLAR  
INICIO DE CURSOS 2017 - 2018**

ALUMNOS POR GRADO Y SEXO												
CONTROL Y MODALIDAD	TOTAL			PRIMERO			SEGUNDO			TERCERO		
	TOTAL	HOM.	MUJ.	TOTAL	HOM.	MUJ.	TOTAL	HOM.	MUJ.	TOTAL	HOM.	MUJ.
<b>TOTAL DEL CICLO</b>	<b>126,712</b>	<b>63,960</b>	<b>62,752</b>	<b>28,141</b>	<b>14,116</b>	<b>14,025</b>	<b>45,430</b>	<b>22,922</b>	<b>22,508</b>	<b>53,141</b>	<b>26,922</b>	<b>26,219</b>
<b>TOTAL ESTATAL TRANSFERIDO</b>	<b>95,599</b>	<b>48,282</b>	<b>47,317</b>	<b>20,780</b>	<b>10,419</b>	<b>10,361</b>	<b>36,385</b>	<b>18,384</b>	<b>18,001</b>	<b>38,434</b>	<b>19,479</b>	<b>18,955</b>
GENERAL	83,690	42,251	41,439	17,233	8,578	8,655	32,402	16,410	15,992	34,055	17,263	16,792
PROMOTOR BACHILLER (GENERAL)	397	178	219	105	51	54	136	53	83	156	74	82
INDIGENA	10,862	5,542	5,320	3,226	1,689	1,537	3,632	1,824	1,808	4,004	2,029	1,975
CENDI GENERAL (INICIAL)	650	311	339	216	101	115	215	97	118	219	113	106
<b>SUBSIDIO ESTATAL (GENERAL)</b>	<b>961</b>	<b>480</b>	<b>481</b>	<b>180</b>	<b>88</b>	<b>92</b>	<b>387</b>	<b>198</b>	<b>189</b>	<b>394</b>	<b>194</b>	<b>200</b>
<b>TOTAL FEDERAL</b>	<b>5,730</b>	<b>2,926</b>	<b>2,804</b>	<b>199</b>	<b>113</b>	<b>86</b>	<b>51</b>	<b>29</b>	<b>22</b>	<b>5,480</b>	<b>2,784</b>	<b>2,696</b>
CONAFE	4,940	2,516	2,424	0	0	0	0	0	0	4,940	2,516	2,424
CONAFE. INDIGENA	496	239	257	0	0	0	0	0	0	496	239	257
ISSSTE, IMSS GENERAL (INICIAL)	294	171	123	199	113	86	51	29	22	44	29	15
<b>TOTAL ESTATAL REGULAR</b>	<b>9,407</b>	<b>4,643</b>	<b>4,764</b>	<b>2,231</b>	<b>1,091</b>	<b>1,140</b>	<b>3,557</b>	<b>1,769</b>	<b>1,788</b>	<b>3,619</b>	<b>1,783</b>	<b>1,836</b>
GENERAL	6,905	3,386	3,519	1,452	729	723	2,669	1,307	1,362	2,784	1,350	1,434
CENDI GENERAL (INICIAL)	901	453	448	284	135	149	292	142	150	325	176	149
D.I.F. (GENERAL)	367	184	183	94	35	59	145	84	61	128	65	63
CENDI (D.I.F.) GENERAL (INICIAL)	1,234	620	614	401	192	209	451	236	215	382	192	190
<b>TOTAL PARTICULAR</b>	<b>15,015</b>	<b>7,629</b>	<b>7,386</b>	<b>4,751</b>	<b>2,405</b>	<b>2,346</b>	<b>5,050</b>	<b>2,542</b>	<b>2,508</b>	<b>5,214</b>	<b>2,682</b>	<b>2,532</b>
GENERAL	14,028	7,113	6,915	3,764	1,889	1,875	5,050	2,542	2,508	5,214	2,682	2,532
CENDI GENERAL (INICIAL)	987	516	471	987	516	471	0	0	0	0	0	0

Cendi: Son los Centros de Trabajo de Educación Inicial, con el Servicio de Preescolar con sostenimiento: Estatal Transferido, Estatal Regular y Particular

D.I.F.: Son los Centros de Trabajo con el Servicio de Preescolar General del D.I.F. Municipal

Cendi D.I.F.: Son los Centros de trabajo con el Servicio de Preescolar Inicial de D.I.F Municipal

## EDUCACION PREESCOLAR INICIO DE CURSOS 2017 - 2018

ALUMNOS POR EDAD						
CONTROL Y MODALIDAD	AÑOS					
	TOTAL	MENOS DE 3	TRES	CUATRO	CINCO	SEIS
<b>TOTAL DEL CICLO</b>	<b>126,712</b>	<b>1,270</b>	<b>29,359</b>	<b>47,975</b>	<b>47,840</b>	<b>268</b>
<b>TOTAL ESTATAL TRANSFERIDO</b>	<b>95,599</b>	<b>434</b>	<b>20,760</b>	<b>36,743</b>	<b>37,513</b>	<b>149</b>
GENERAL	83,690	224	17,298	32,728	33,298	142
PROMOTOR BACHILLER (GENERAL)	397	4	108	142	143	0
INDIGENA	10,862	178	3,124	3,675	3,878	7
CENDI GENERAL (INICIAL)	650	28	230	198	194	0
<b>SUBSIDIO ESTATAL (GENERAL)</b>	<b>961</b>	<b>0</b>	<b>181</b>	<b>386</b>	<b>392</b>	<b>2</b>
<b>TOTAL FEDERAL</b>	<b>5,730</b>	<b>443</b>	<b>1,631</b>	<b>2,167</b>	<b>1,489</b>	<b>0</b>
CONAFE	4,940	356	1,343	1,929	1,312	0
CONAFE INDÍGENA	496	36	140	187	133	0
ISSSTE, IMSS GENERAL (INICIAL)	294	51	148	51	44	0
<b>TOTAL ESTATAL REGULAR</b>	<b>9,407</b>	<b>78</b>	<b>2,222</b>	<b>3,564</b>	<b>3,542</b>	<b>1</b>
GENERAL	6,905	4	1,440	2,669	2,791	1
CENDI GENERAL (INICIAL)	901	64	287	303	247	0
D.I.F. (GENERAL)	367	0	94	145	128	0
CENDI ( D.I.F. ) GENERAL (INICIAL)	1,234	10	401	447	376	0
<b>TOTAL PARTICULAR</b>	<b>15,015</b>	<b>315</b>	<b>4,565</b>	<b>5,115</b>	<b>4,904</b>	<b>116</b>
GENERAL	14,028	117	3,784	5,107	4,904	116
CENDI GENERAL (INICIAL)	987	198	781	8	0	0





# PRINCIPALES CIFRAS EDUCATIVAS



EDUCACIÓN PRIMARIA

CICLO ESCOLAR  
2017-2018

# EDUCACION PRIMARIA

## CARACTERISTICAS

La educación primaria constituye el segundo nivel de tipo básico educativo que se imparte a niños de 6 a 14 años. Por ley es obligatoria y gratuita. La primaria se proporciona en los medios urbano y rural a los niños en edad escolar, el cual incluye las asignaturas: español, matemáticas, ciencias naturales, conocimiento del medio, historia, geografía, educación cívica, educación artística y educación física. Se cursa en seis grados.

Este servicio se brinda en las siguientes modalidades: **Primaria General**, proporcionada por los Sistemas Estatal Transferido y Estatal Regular así como por los Particulares; **Primaria Indígena** que se imparte por el Sistema Estatal Transferido a los grupos étnicos Pame, Náhuatl y Tenek de la entidad; y **Primaria Rural Comunitaria** que opera en localidades rurales con menos de 100 habitantes brindada por el Consejo Nacional de Fomento Educativo (CONAFE).

En general, la educación primaria es propedéutica (es decir, previa e indispensable) para cursar la educación secundaria. El alumno que la concluye con éxito, recibe un certificado que acredita su preparación.

## OBJETIVOS

El plan y los programas de estudio de primaria tienen como propósito organizar la enseñanza y el aprendizaje de contenidos básicos, para que los niños:

✍ Desarrollen las habilidades intelectuales y los hábitos que les permitan aprender permanentemente y con independencia, así como actuar con eficacia e iniciativa en las cuestiones prácticas de la vida cotidiana, tales como la lectura y la escritura, la expresión oral, la búsqueda y selección de información, y la aplicación de las matemáticas en su vida diaria.

✍ Adquieran los conocimientos fundamentales para comprender los fenómenos naturales, en particular los que se relacionan con la preservación de la salud, con la protección del ambiente y con el uso racional de los recursos naturales, así como aquellos que proporcionan una visión organizada de la historia y la geografía de México.

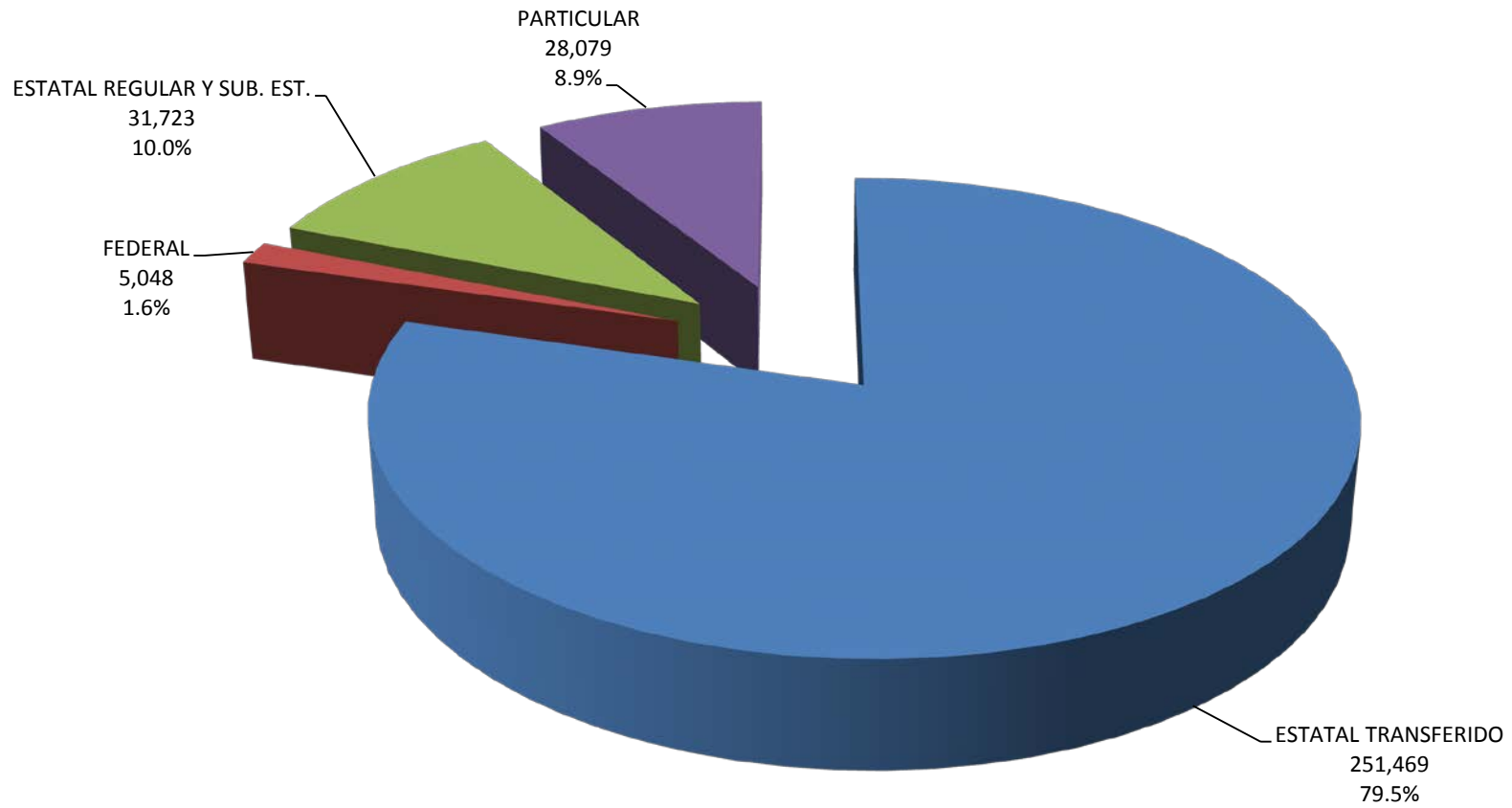
✍ Se formen éticamente mediante el conocimiento de sus derechos y deberes y la práctica de valores en su vida personal, en sus relaciones con los demás y como integrantes de la comunidad nacional.

✍ Desarrollen actitudes propicias para apreciar y disfrutar las artes y el ejercicio físico y deportivo.

# MATRÍCULA ESTATAL DE EDUCACIÓN PRIMARIA

INICIO DE CURSOS 2017-2018

TOTAL 316,319



**EDUCACION PRIMARIA  
INICIO DE CURSOS 2017 - 2018**

ESCUELAS , GRUPOS, PERSONAL E INDICADORES																					
CONTROL Y MODALIDAD	ESC.	GRUPOS									PERSONAL							INDICADORES			
		TOTAL	MULTIGRADO	1°	2°	3°	4°	5°	6°	TOTAL	DIR.S GPO	SUBDIRECTOR DE GESTION ESCOLAR	SUBDIRECTOR ACADEMICO	ADMVO	DOC.	ESP.	ALUM/ ESC	ALUM/ GPO	ALUM/ DOC	DOC/ ESC	
TOTAL DEL CICLO	3,195	13,886	2,973	1,805	1,774	1,789	1,839	1,830	1,876	20,039	1,023	38	85	1,999	14,493	2,401	99	23	22	5	
TOTAL ESTATAL TRANSFERIDO	2,298	11,407	2,771	1,405	1,392	1,412	1,455	1,461	1,511	14,687	788	25	26	1,104	11,406	1,338	109	22	22	5	
GENERAL	1,953	10,373	2,243	1,325	1,319	1,333	1,372	1,369	1,412	13,572	728	25	26	1,083	10,372	1,338	120	23	23	5	
INDIGENA	345	1,034	528	80	73	79	83	92	99	1,115	60	0	0	21	1,034	0	50	17	17	3	
PRIMARIA GENERAL DE SUBSIDIO ESTATAL	3	17	1	2	2	3	3	3	3	17	0	0	0	0	17	0	82	14	14	6	
TOTAL FEDERAL ( CONAFE )	559	0	0	0	0	0	0	0	0	614	0	0	0	0	614	0	9	N.A.	8	1	
CONAFE FEDERAL	506	0	0	0	0	0	0	0	0	550	0	0	0	0	550	0	9	N.A.	8	1	
CONAFE INDIGENA FEDERAL	53	0	0	0	0	0	0	0	0	64	0	0	0	0	64	0	12	N.A.	10	1	
TOTAL ESTATAL REGULAR	134	1,155	42	189	184	183	191	184	182	1,996	115	8	31	319	1,155	368	235	27	27	9	
GENERAL	134	1,155	42	189	184	183	191	184	182	1,996	115	8	31	319	1,155	368	235	27	27	9	
TOTAL PARTICULAR	201	1,307	159	209	196	191	190	182	180	2,725	120	5	28	576	1,301	695	140	21	22	6	
GENERAL	201	1,307	159	209	196	191	190	182	180	2,725	120	5	28	576	1,301	695	140	21	22	6	

**EDUCACION PRIMARIA  
INICIO DE CURSOS 2017 - 2018**

ALUMNOS POR GRADO Y SEXO

CONTROL Y MODALIDAD	TOTAL			PRIMERO			SEGUNDO			TERCERO			CUARTO			QUINTO			SEXTO		
	TOTAL	HOM.	MUJ.	TOTAL	HOM.	MUJ.	TOTAL	HOM.	MUJ.	TOTAL	HOM.	MUJ.	TOTAL	HOM.	MUJ.	TOTAL	HOM.	MUJ.	TOTAL	HOM.	MUJ.
TOTAL DEL CICLO	316,319	161,260	155,059	50,993	26,019	24,974	52,812	26,970	25,842	52,226	26,558	25,668	53,913	27,393	26,520	53,309	27,212	26,097	53,066	27,108	25,958
TOTAL ESTATAL TRANSFERIDO	251,469	128,370	123,099	40,066	20,492	19,574	41,811	21,361	20,450	41,671	21,232	20,439	42,922	21,876	21,046	42,586	21,751	20,835	42,413	21,658	20,755
GENERAL	234,180	119,615	114,565	37,478	19,130	18,348	39,104	20,018	19,086	38,834	19,801	19,033	39,949	20,330	19,619	39,442	20,208	19,234	39,373	20,128	19,245
INDIGENA	17,289	8,755	8,534	2,588	1,362	1,226	2,707	1,343	1,364	2,837	1,431	1,406	2,973	1,546	1,427	3,144	1,543	1,601	3,040	1,530	1,510
PRIMARIA GENERAL DE SUBSIDIO ESTATAL	245	127	118	40	22	18	37	15	22	54	25	29	38	24	14	27	18	9	49	23	26
TOTAL FEDERAL ( CONAFE )	5,048	2,538	2,510	805	401	404	859	409	450	876	443	433	865	436	429	862	433	429	781	416	365
CONAFE FEDERAL	4,409	2,235	2,174	715	356	359	741	350	391	772	400	372	757	385	372	751	379	372	673	365	308
CONAFE INDIGENA FEDERAL	639	303	336	90	45	45	118	59	59	104	43	61	108	51	57	111	54	57	108	51	57
TOTAL ESTATAL REGULAR	31,478	15,885	15,593	5,168	2,616	2,552	5,120	2,592	2,528	5,103	2,562	2,541	5,414	2,683	2,731	5,257	2,657	2,600	5,416	2,775	2,641
GENERAL	31,478	15,885	15,593	5,168	2,616	2,552	5,120	2,592	2,528	5,103	2,562	2,541	5,414	2,683	2,731	5,257	2,657	2,600	5,416	2,775	2,641
TOTAL PARTICULAR	28,079	14,340	13,739	4,914	2,488	2,426	4,985	2,593	2,392	4,522	2,296	2,226	4,674	2,374	2,300	4,577	2,353	2,224	4,407	2,236	2,171
GENERAL	28,079	14,340	13,739	4,914	2,488	2,426	4,985	2,593	2,392	4,522	2,296	2,226	4,674	2,374	2,300	4,577	2,353	2,224	4,407	2,236	2,171

**EDUCACION PRIMARIA  
INICIO DE CURSOS 2017 - 2018**

**ALUMNOS DE NUEVO INGRESO Y REPETIDORES POR GRADO**

CONTROL Y MODALIDAD	TOTAL			PRIMERO			SEGUNDO			TERCERO			CUARTO			QUINTO			SEXTO		
	TOTAL	N.I.	REP.	TOTAL	N.I.	REP.	TOTAL	N.I.	REP.	TOTAL	N.I.	REP.	TOTAL	N.I.	REP.	TOTAL	N.I.	REP.	TOTAL	N.I.	REP.
TOTAL DEL CICLO	316,319	312,148	4,171	50,993	50,913	80	52,812	51,669	1,143	52,226	51,372	854	53,913	52,794	1,119	53,309	52,488	821	3,349	154	3,195
TOTAL ESTATAL TRANSFERIDO	251,469	247,806	3,663	40,066	39,998	68	41,811	40,789	1,022	41,671	40,932	739	42,922	41,922	1,000	42,586	41,857	729	2,403	105	2,298
GENERAL	234,180	230,714	3,466	37,478	37,412	66	39,104	38,140	964	38,834	38,134	700	39,949	39,002	947	39,442	38,754	688	2,054	101	1,953
INDIGENA	17,289	17,092	197	2,588	2,586	2	2,707	2,649	58	2,837	2,798	39	2,973	2,920	53	3,144	3,103	41	349	4	345
PRIMARIA GENERAL DE SUBSIDIO ESTATAL	245	245	0	40	40	0	37	37	0	54	54	0	38	38	0	27	27	0	3	0	3
TOTAL FEDERAL ( CONAFE )	5,048	5,042	6	805	805	0	859	857	2	876	876	0	865	862	3	862	862	0	560	1	559
CONAFE	4409	4403	6	715	715	0	741	739	2	772	772	0	757	754	3	751	751	0	507	1	506
CONAFE INDÍGENA	639	639	0	90	90	0	118	118	0	104	104	0	108	108	0	111	111	0	53	0	53
TOTAL ESTATAL REGULAR	31,478	31,066	412	5,168	5,162	6	5,120	5,025	95	5,103	5,012	91	5,414	5,310	104	5,257	5,180	77	173	39	134
GENERAL	31,478	31,066	412	5,168	5,162	6	5,120	5,025	95	5,103	5,012	91	5,414	5,310	104	5,257	5,180	77	173	39	134
TOTAL PARTICULAR	28,079	27,989	90	4,914	4,908	6	4,985	4,961	24	4,522	4,498	24	4,674	4,662	12	4,577	4,562	15	210	9	201
GENERAL	28,079	27,989	90	4,914	4,908	6	4,985	4,961	24	4,522	4,498	24	4,674	4,662	12	4,577	4,562	15	210	9	201

**EDUCACION PRIMARIA  
INICIO DE CURSOS 2017 - 2018**

ALUMNOS POR EDAD												
CONTROL Y MODALIDAD	A Ñ O S											
	TOTAL	MENOS DE 6	6	7	8	9	10	11	12	13	14	15 AÑOS Y MAS
TOTAL DEL CICLO	316,319	5,804	53,189	51,230	51,229	51,946	52,992	44,408	4,323	946	201	51
TOTAL ESTATAL TRANSFERIDO	251,469	5,099	42,611	40,429	40,856	41,244	42,249	34,480	3,438	837	181	45
GENERAL	234,180	4,991	40,097	37,787	38,112	38,403	39,067	31,657	3,122	742	165	37
INDIGENA	17,289	108	2,514	2,642	2,744	2,841	3,182	2,823	316	95	16	8
PRIMARIA GENERAL DE SUBSIDIO ESTATAL	245	3	48	43	50	31	36	29	5	0	0	0
TOTAL FEDERAL ( CONAFE )	5,048	284	823	853	879	830	825	493	40	14	4	3
CONAFE	4,409	260	717	740	767	735	713	426	34	12	2	3
CONAFE INDIGENA	639	24	106	113	112	95	112	67	6	2	2	0
TOTAL ESTATAL REGULAR	31,478	326	4,902	5,009	5,022	5,151	5,304	5,268	405	76	14	1
GENERAL	31,478	326	4,902	5,009	5,022	5,151	5,304	5,268	405	76	14	1
TOTAL PARTICULAR	28,079	92	4,805	4,896	4,422	4,690	4,578	4,138	435	19	2	2
GENERAL	28,079	92	4,805	4,896	4,422	4,690	4,578	4,138	435	19	2	2





# PRINCIPALES CIFRAS EDUCATIVAS



EDUCACIÓN SECUNDARIA

CICLO ESCOLAR  
2017-2018

# EDUCACIÓN SECUNDARIA

## CARACTERISTICAS

La educación Secundaria es el tercer y último nivel que conforma a la educación básica, se proporciona a la población de 12 a 15 años de edad que ha concluido la educación primaria y tiene el carácter de obligatoria; se imparte en tres grados y es de carácter propedéutica, es decir, necesaria para ingresar al nivel medio superior.

En la entidad se ofrece en las siguientes modalidades de atención:

- ✓ **Secundaria General.-** Las materias que se imparten continúan y amplían los conocimientos científicos y culturales adquiridos en la educación primaria.

La imparten los sistemas Estatal Transferido, Estatal Regular y los Particulares.

- ✓ **Secundaria para Trabajadores.-** Atiende a la población de 15 años y más que por laborar o rebasar la edad requerida no pudo ingresar a la secundaria. Se cursa en tres grados y equivale a la secundaria general.

También es proporcionada por los sistemas Estatal Regular y Particulares.

- ✓ **Secundaria Técnica.-** Además de impartir las materias académicas de la secundaria general, capacita a los educandos en actividades productivas industriales o agropecuarias.

Se brinda únicamente por el sistema Estatal Transferido.

- ✓ **Telesecundaria.-** Esta dirigida fundamentalmente a la población escolar del medio rural y es ofrecida por los sistemas Estatal Transferido y Estatal.

- ✓ **Secundaria Comunitaria Rural.-** Esta dirigida fundamentalmente a la población escolar del medio rural en comunidades pequeñas. Este servicio es ofrecido por el CONAFE.

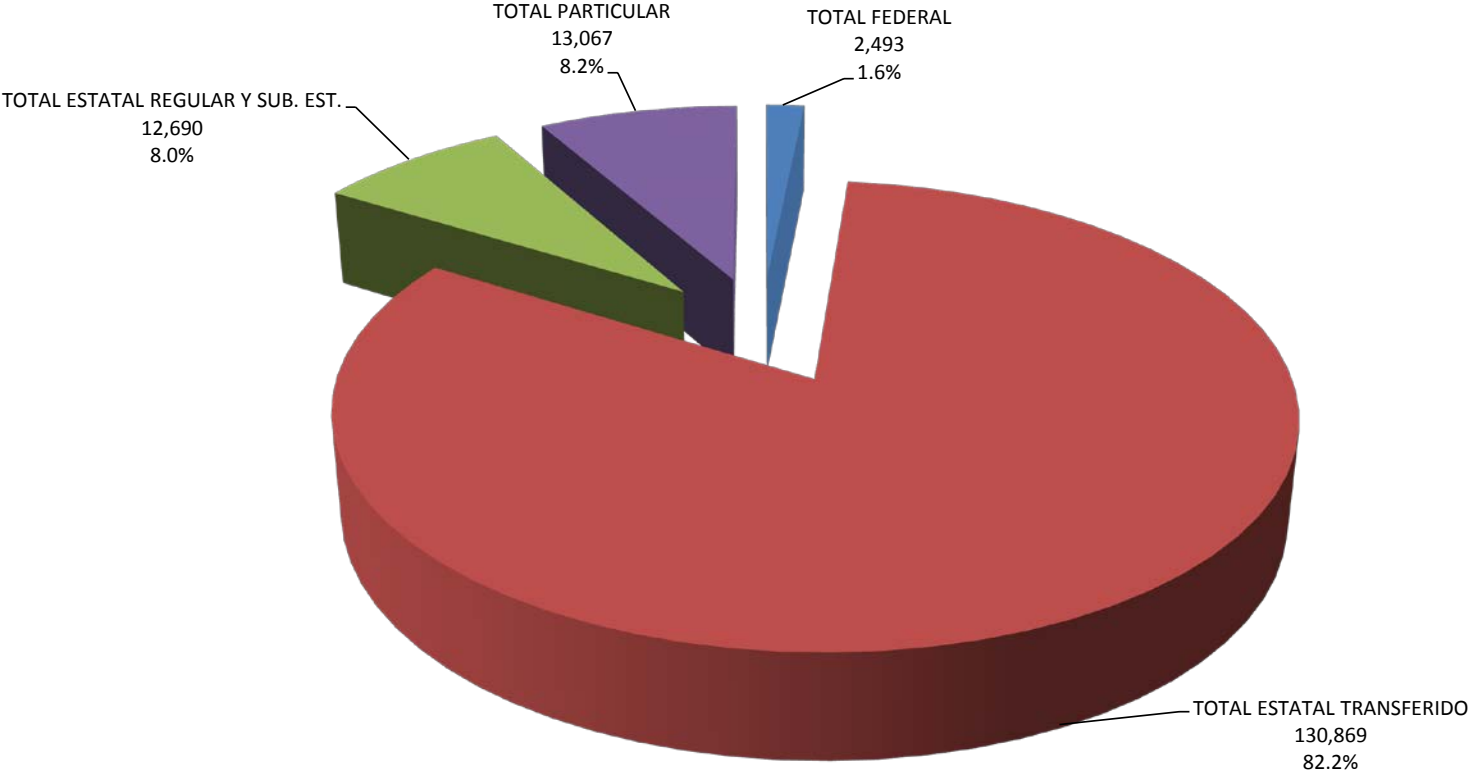
## OBJETIVO

Asegurar que los jóvenes logren y consoliden las competencias básicas para actuar de manera responsable consigo mismos, con la naturaleza y con la comunidad de la que forman parte, y que participen activamente en la construcción de una sociedad más justa, más libre y democrática.

# MATRÍCULA ESTATAL DE EDUCACIÓN SECUNDARIA

INICIO DE CURSOS 2017-2018

TOTAL 159,119



EDUCACIÓN SECUNDARIA  
INICIO DE CURSOS 2017-2018

ESCUELAS, GRUPOS, PERSONAL E INDICADORES																			
CONTROL Y MODALIDAD	ESC.	GRUPOS				PERSONAL										RELACION			
		TOTAL	1ro.	2do.	3ro.	TOTAL	DIR. S/ GPO.	SUB DE GEST. ESC	TUTOR	ADM VO	DOCENTE					ALUM/ ESC	ALUM/ GPO	ALUM/ DOC	DOC/ ESC
											SUMA	T.C.	3/4 T	M.T.	P.H.				
TOTAL DEL CICLO	1,690	7,779	2,619	2,592	2,568	15,374	446	116	86	3,327	11,399	641	4,520	1,574	4,664	94	20	14	7
TOTAL FEDERAL	147	0	0	0	0	325	0	0	0	0	325	0	0	0	325	17		8	2
COMUNITARIA	147	0	0	0	0	325	0	0	0	0	325	0	0	0	325	17		8	2
TOTAL ESTATAL TRANSFERIDO	1,375	6,855	2,304	2,286	2,265	11,754	319	79	57	2,797	8,502	321	4,327	1,187	2,667	95	19	15	6
GENERAL	100	1,330	451	446	433	4,433	133	40	31	1,354	2,875	24	566	630	1,655	444	33	15	29
TECNICAS	108	1,238	420	414	404	3,871	137	39	16	1,410	2,269	184	544	553	988	325	28	15	21
TELESECUNDARIAS	1,166	4,285	1,432	1,425	1,428	3,449	49	0	10	33	3,357	112	3,217	4	24	44	12	15	3
TELESECUNDARIAS (ESTATAL)	0	0	0	0	0	0	0	0	0	0	0	0	0	0	0				
SECUNDARIA MIGRANTE	1	2	1	1	0	1	0	0	0	0	1	1	0	0	0	3	2	3	1
SUBSIDIO ESTATAL (GENERAL)	2	6	2	2	2	8	0	0	0	0	8	0	0	0	8	53	18	13	4
SUBSIDIO ESTATAL (TECNICA)	1	10	4	4	2	17	1	0	0	4	12	2	0	0	10	440	44	37	12
TOTAL ESTATAL REGULAR	38	315	106	106	103	1,259	46	16	0	185	1,012	86	119	213	594	320	39	12	27
GENERAL	37	312	105	105	102	1,247	46	16	0	183	1,002	82	118	213	589	327	39	12	27
PARA TRABAJADORES	1	3	1	1	1	12	0	0	0	2	10	4	1	0	5	53	18	5	10
TOTAL PARTICULAR	127	593	203	194	196	2,011	80	21	29	341	1,540	232	74	174	1,060	103	22	8	12
GENERAL	126	590	202	193	195	1,991	80	21	29	335	1,526	230	74	174	1,048	103	22	8	12
PARA TRABAJADORES	1	3	1	1	1	20	0	0	0	6	14	2	0	0	12	101	34	7	14

EDUCACIÓN SECUNDARIA  
INICIO DE CURSOS 2017-2018

ALUMNOS POR GRADO Y SEXO

CONTROL Y MODALIDAD	TOTAL			PRIMERO			SEGUNDO			TERCERO			EGRESADOS 2016-2017		
	TOT	HOM.	MUJ.	TOT	HOM.	MUJ.	TOT	HOM.	MUJ.	TOT	HOM.	MUJ.	TOTAL	HOM	MUJ
TOTAL DEL CICLO	159,119	80,237	78,882	54,063	27,582	26,481	53,187	26,828	26,359	51,869	25,827	26,042	57201	27320	29881
TOTAL FEDERAL	2,493	1,338	1,155	846	465	381	880	460	420	767	413	354	670	231	439
COMUNITARIA	2,493	1,338	1,155	846	465	381	880	460	420	767	413	354	670	231	439
TOTAL ESTATAL TRANSFERIDO	130,869	66,148	64,721	44,435	22,698	21,737	43,876	22,262	21,614	42,558	21,188	21,370	47252	22788	24464
GENERAL	44,384	22,090	22,294	15,357	7,700	7,657	14,661	7,339	7,322	14,366	7,051	7,315	15854	7539	8315
TECNICAS	35,121	17,686	17,435	11,822	6,065	5,757	11,911	6,059	5,852	11,388	5,562	5,826	12339	5914	6425
TELESECUNDARIAS	51,361	26,371	24,990	17,255	8,932	8,323	17,302	8,864	8,438	16,804	8,575	8,229	19059	9335	9724
TELESECUNDARIAS (ESTATAL)	0	0	0	0	0	0	0	0	0	0	0	0	0	0	0
SECUNDARIA MIGRANTE	3	1	2	1	1	0	2	0	2	0	0	0	0	0	0
SUBSIDIO ESTATAL (GENERAL)	106	51	55	36	16	20	25	14	11	45	21	24	29	16	13
SUBSIDIO ESTATAL (TECNICA)	440	207	233	173	85	88	171	81	90	96	41	55	80	44	36
TOTAL ESTATAL REGULAR	12,144	6,003	6,141	4,162	2,120	2,042	4,048	1,968	2,080	3,934	1,915	2,019	4251	1894	2357
GENERAL	12,091	5,967	6,124	4,144	2,106	2,038	4,031	1,957	2,074	3,916	1,904	2,012	4238	1886	2352
PARA TRABAJADORES	53	36	17	18	14	4	17	11	6	18	11	7	13	8	5
TOTAL PARTICULAR	13,067	6,490	6,577	4,411	2,198	2,213	4,187	2,043	2,144	4,469	2,249	2,220	4919	2347	2572
GENERAL	12,966	6,431	6,535	4,378	2,176	2,202	4,152	2,023	2,129	4,436	2,232	2,204	4799	2289	2510
PARA TRABAJADORES	101	59	42	33	22	11	35	20	15	33	17	16	120	58	62

EDUCACIÓN SECUNDARIA  
INICIO DE CURSOS 2017-2018

ALUMNOS DE NUEVO INGRESO Y REPETIDORES POR GRADO												
CONTROL Y MODALIDAD	TOTAL			PRIMERO			SEGUNDO			TERCERO		
	TOT	N.I.	REP	TOT	N.I.	REP	TOT	N.I.	REP	TOT	N.I.	REP
TOTAL DEL CICLO	159,119	157,988	1,131	54,063	53,744	319	53,187	52,713	474	51,869	51,531	338
TOTAL FEDERAL	2,493	2,475	18	846	838	8	880	870	10	767	767	0
COMUNITARIA	2,493	2,475	18	846	838	8	880	870	10	767	767	0
TOTAL ESTATAL TRANSFERIDO	130,869	129,843	1,026	44,435	44,152	283	43,876	43,452	424	42,558	42,239	319
GENERAL	44,384	43,994	390	15,357	15,279	78	14,661	14,586	75	14,366	14,129	237
TECNICAS	35,121	34,755	366	11,822	11,712	110	11,911	11,700	211	11,388	11,343	45
TELESECUNDARIAS	51,361	51,092	269	17,255	17,160	95	17,302	17,165	137	16,804	16,767	37
TELESECUNDARIAS (ESTATAL)	0	0	0	0	0	0	0	0	0	0	0	0
SECUNDARIA MIGRANTE	3	2	1	1	1	0	2	1	1	0	0	0
SUBSIDIO ESTATAL (GENERAL)	106	102	4	36	36	0	25	25	0	45	41	4
SUBSIDIO ESTATAL (TECNICA)	440	434	6	173	168	5	171	170	1	96	96	0
TOTAL ESTATAL REGULAR	12,144	12,127	17	4,162	4,160	2	4,048	4,035	13	3,934	3,932	2
GENERAL	12,091	12,074	17	4,144	4,142	2	4,031	4,018	13	3,916	3,914	2
PARA TRABAJADORES	53	53	0	18	18	0	17	17	0	18	18	0
TOTAL PARTICULAR	13,067	13,007	60	4,411	4,390	21	4,187	4,161	26	4,469	4,456	13
GENERAL	12,966	12,906	60	4,378	4,357	21	4,152	4,126	26	4,436	4,423	13
PARA TRABAJADORES	101	101	0	33	33	0	35	35	0	33	33	0

EDUCACIÓN SECUNDARIA  
INICIO DE CURSOS 2017-2018

ALUMNOS POR EDAD									
CONTROL Y MODALIDAD	A Ñ O S								
	TOTAL	11 Y MEN.	12	13	14	15	16	17	18 Y MAS
TOTAL DEL CICLO	159,119	10,670	46,960	50,022	40,797	7,382	1,690	138	1,460
TOTAL FEDERAL	2,493	278	341	336	79	16	8	0	1,435
COMUNITARIA	2,493	278	341	336	79	16	8	0	1,435
TOTAL ESTATAL TRANSFERIDO	130,869	8,259	38,651	41,645	34,064	6,528	1,562	136	24
GENERAL	44,384	1,753	13,653	14,400	12,295	1,914	365	4	0
TECNICAS	35,121	2,567	10,377	11,334	9,017	1,504	311	10	1
TELESECUNDARIAS	51,361	3,939	14,620	15,910	12,752	3,109	886	122	23
TELESECUNDARIAS (ESTATAL)	0	0	0	0	0	0	0	0	0
SECUNDARIA MIGRANTE	3	0	1	1	0	1	0	0	0
SUBSIDIO ESTATAL (GENERAL)	106	9	19	27	39	6	6	0	0
SUBSIDIO ESTATAL (TECNICA)	440	0	130	202	93	12	3	0	0
TOTAL ESTATAL REGULAR	12,144	1,159	3,813	3,731	2,983	387	71	0	0
GENERAL	12,091	1,157	3,810	3,721	2,965	378	60	0	0
PARA TRABAJADORES	53	2	3	10	18	9	11	0	0
TOTAL PARTICULAR	13,067	965	4,006	4,081	3,539	433	40	2	1
GENERAL	12,966	959	3,975	4,047	3,516	426	40	2	1
PARA TRABAJADORES	101	6	31	34	23	7	0	0	0





# PRINCIPALES CIFRAS EDUCATIVAS



EDUCACIÓN MEDIA SUPERIOR

CICLO ESCOLAR  
2017-2018

# EDUCACIÓN MEDIA SUPERIOR

## CARACTERÍSTICAS

La Educación Media Superior corresponde al segundo tipo educativo y se integra por tres subsistemas: **profesional técnico**, **bachillerato general** y **bachillerato tecnológico**, con el antecedente de la educación básica.

**El profesional técnico** tiene la finalidad de formar técnicos medios para actividades industriales, agropecuarias y de servicios para que se incorporen al sector productivo, es de carácter terminal.

**El bachillerato general** tiene una orientación de tipo propedéutico; los alumnos reciben al concluir sus estudios el certificado de bachiller, que les acredita la preparación con la cual podrán cursar estudios de tipo superior; el bachillerato general se cursa en dos o tres años.

**El bachillerato tecnológico** modalidad de carácter bivalente que ofrece la carrera de técnico profesional, a la vez que prepara a las personas para la continuación de sus estudios de tipo superior, se cursa en tres años y puede ser industrial, agropecuario y de servicios.

La estructura curricular de cada subsistema responde a diferentes enfoques y necesidades educativas, a características regionales y a las aspiraciones de los jóvenes.

## OBJETIVOS

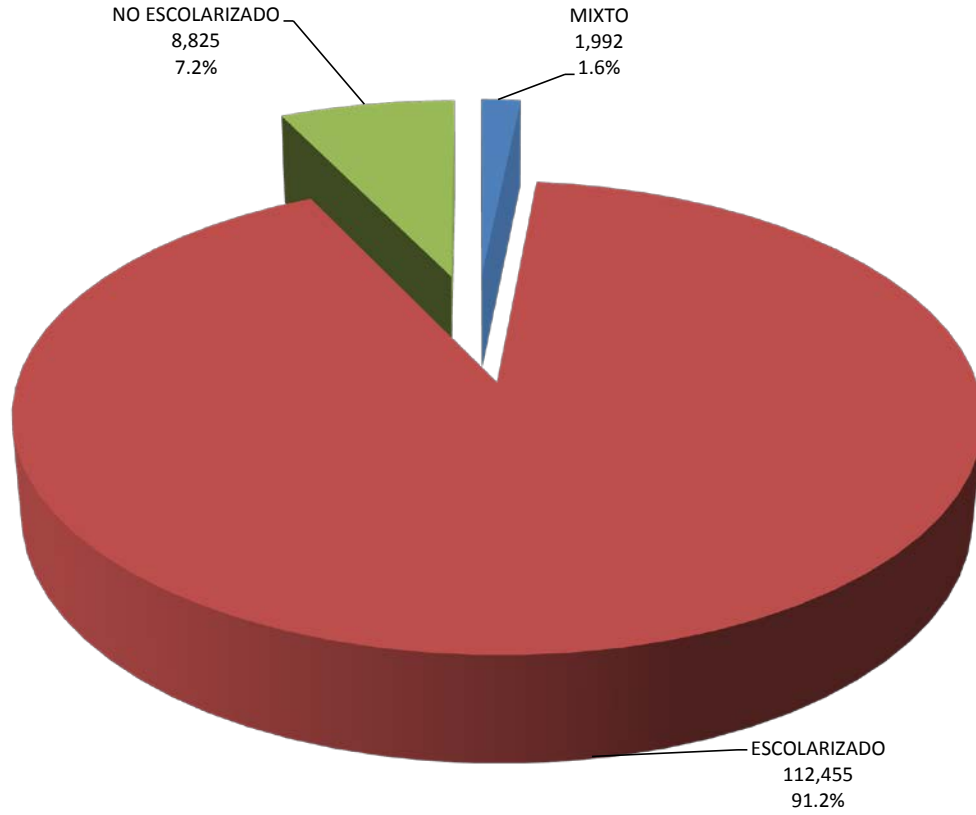
Es ofrecer una educación de carácter formativa e integral, que incluya la adquisición de conocimientos científicos, técnicos y humanitarios, además de capacitar al educando en actividades productivas y de servicios, para que pueda incorporarse al mercado de trabajo o continuar sus estudios de tipo superior.

# MATRÍCULA ESTATAL DE EDUCACIÓN MEDIA SUPERIOR

ESCOLARIZADO, MIXTO Y NO ESCOLARIZADO

INICIO DE CURSOS 2017-2018

TOTAL 123,272

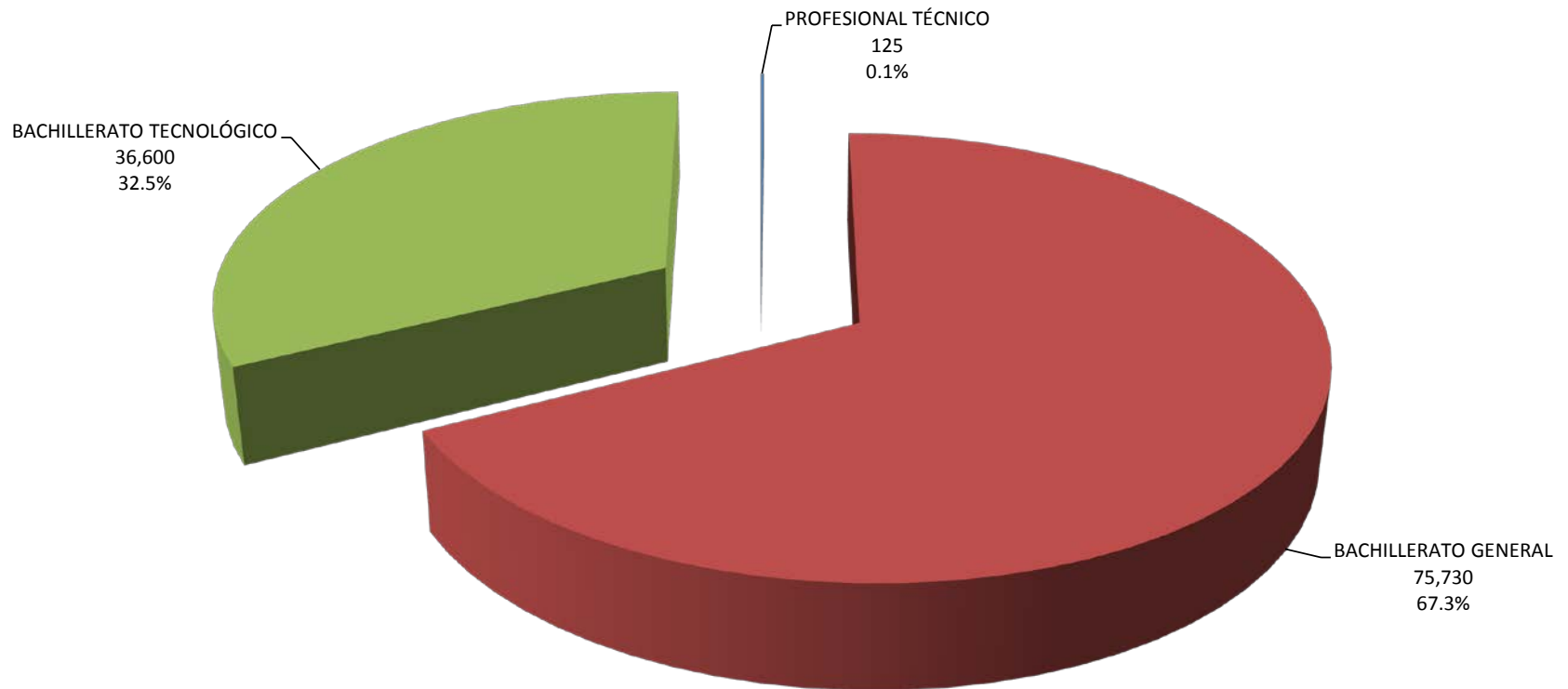


# MATRÍCULA ESTATAL DE EDUCACIÓN MEDIA SUPERIOR

MODALIDAD ESCOLARIZADO

INICIO DE CURSOS 2017-2018

TOTAL 112,455



RESUMEN GENERAL  
EDUCACIÓN MEDIA SUPERIOR  
ESCOLARIZADO, NO ESCOLARIZADO Y MIXTO  
INICIO DE CURSOS 2017 - 2018

SERVICIO Y SOSTENIMIENTO	PLANTELES, ESCUELAS, GRUPOS, PERSONAL E INDICADORES																			INFRAESTRUCTURA					
	PLANTELES	ESC.	GRUPOS POR GRADO				PERSONAL						INDICADORES				AULAS		TALLERES		LABORATORIOS				
			TOTAL	1°	2°	3°	TOTAL	DIR.	ADMVO.	OTROS	DOCENTES				ALUM/ ESC	ALUM/G PO	ALUM/ DOC	DOC/ ESC	EXIST.	USO	EXIST.	USO	EXIST.	USO	
<b>TOTAL EDUCACIÓN MEDIA SUPERIOR</b>	<b>478</b>	<b>513</b>	<b>3200</b>	<b>1232</b>	<b>1111</b>	<b>857</b>	<b>9814</b>	<b>458</b>	<b>2777</b>	<b>44</b>	<b>6535</b>	<b>4105</b>	<b>690</b>	<b>671</b>	<b>1069</b>	<b>226</b>	<b>36</b>	<b>18</b>	<b>13</b>	<b>3333</b>	<b>3110</b>	<b>290</b>	<b>283</b>	<b>422</b>	<b>413</b>
<b>TOTAL PROFESIONAL TÉCNICO</b>	<b>3</b>	<b>3</b>	<b>9</b>	<b>3</b>	<b>3</b>	<b>3</b>	<b>49</b>	<b>4</b>	<b>16</b>	<b>0</b>	<b>29</b>	<b>22</b>	<b>0</b>	<b>0</b>	<b>7</b>	<b>35</b>	<b>12</b>	<b>4</b>	<b>10</b>	<b>30</b>	<b>23</b>	<b>4</b>	<b>4</b>	<b>7</b>	<b>7</b>
Particular	3	3	9	3	3	3	49	4	16	0	29	22	0	0	7	35	12	4	10	30	23	4	4	7	7
CETIS	3	3	9	3	3	3	49	4	16	0	29	22	0	0	7	35	12	4	10	30	23	4	4	7	7
<b>TOTAL BACHILLERATO</b>	<b>475</b>	<b>510</b>	<b>3,191</b>	<b>1,229</b>	<b>1,108</b>	<b>854</b>	<b>9,765</b>	<b>454</b>	<b>2,761</b>	<b>44</b>	<b>6,506</b>	<b>4,083</b>	<b>690</b>	<b>671</b>	<b>1,062</b>	<b>228</b>	<b>36</b>	<b>18</b>	<b>13</b>	<b>3303</b>	<b>3,087</b>	<b>286</b>	<b>279</b>	<b>415</b>	<b>406</b>
<b>Bachillerato General</b>	<b>423</b>	<b>441</b>	<b>2,153</b>	<b>864</b>	<b>763</b>	<b>526</b>	<b>7,052</b>	<b>349</b>	<b>1,790</b>	<b>35</b>	<b>4,878</b>	<b>3,644</b>	<b>240</b>	<b>402</b>	<b>592</b>	<b>183</b>	<b>37</b>	<b>17</b>	<b>11</b>	<b>2561</b>	<b>2,352</b>	<b>153</b>	<b>151</b>	<b>286</b>	<b>284</b>
Federal	8	8	11	4	4	3	83	5	35	0	43	16	2	11	14	837	608	156	5	34	30	11	9	2	2
General de 3 años	2	2	11	4	4	3	55	4	32	0	19	8	2	6	3	3249	591	342	10	13	12	0	0	2	2
CAED	6	6	0	0	0	0	28	1	3	0	24	8	0	5	11	33	n.a.	8	4	21	18	11	9	0	0
<b>Estatal Transferido</b>	<b>192</b>	<b>193</b>	<b>627</b>	<b>219</b>	<b>205</b>	<b>203</b>	<b>1405</b>	<b>64</b>	<b>151</b>	<b>3</b>	<b>1187</b>	<b>986</b>	<b>31</b>	<b>31</b>	<b>139</b>	<b>75</b>	<b>23</b>	<b>12</b>	<b>6</b>	<b>704</b>	<b>669</b>	<b>15</b>	<b>15</b>	<b>8</b>	<b>19</b>
Por Coop. de 3 años Secc. 26 S.N.T.E.	57	57	207	72	69	66	607	37	100	2	468	430	4	7	27	108	30	13	8	243	223	12	12	3	8
Por Coop. de 3 años Comunitario	95	95	291	99	96	96	644	25	35	0	584	524	0	0	60	66	22	11	6	315	304	3	3	1	8
Por Coop. de 3 años Municipal	3	4	18	11	3	4	45	2	16	1	26	17	0	6	3	265.5	59	41	7	21	21	0	0	3	0
Telebachillerato Comunitario	37	37	111	37	37	37	109	0	0	0	109	15	27	18	49	28	9	9	3	125	121	0	0	1	3
<b>Estatal</b>	<b>112</b>	<b>120</b>	<b>940</b>	<b>373</b>	<b>336</b>	<b>231</b>	<b>3116</b>	<b>178</b>	<b>1115</b>	<b>11</b>	<b>1812</b>	<b>1154</b>	<b>160</b>	<b>281</b>	<b>217</b>	<b>366</b>	<b>47</b>	<b>24</b>	<b>15</b>	<b>948</b>	<b>887</b>	<b>30</b>	<b>30</b>	<b>125</b>	<b>117</b>
Por Coop. de 2 años S.E.E.R.	43	43	245	141	104	0	1288	73	225	11	979	848	7	10	114	265	46	12	23	335	280	5	5	11	10
COBACH	40	48	608	203	203	202	1554	71	798	0	685	232	132	231	90	586	46	41	14	479	476	24	24	102	96
EMSAD	29	29	87	29	29	29	274	34	92	0	148	74	21	40	13	153	51	30	5	134	131	1	1	12	11
<b>Autonomo</b>	<b>1</b>	<b>2</b>	<b>20</b>	<b>10</b>	<b>10</b>	<b>0</b>	<b>79</b>	<b>0</b>	<b>31</b>	<b>0</b>	<b>48</b>	<b>48</b>	<b>0</b>	<b>0</b>	<b>0</b>	<b>419</b>	<b>42</b>	<b>17</b>	<b>24</b>	<b>22</b>	<b>22</b>	<b>7</b>	<b>7</b>	<b>3</b>	<b>4</b>
General de 2 años	1	2	20	10	10	0	79	0	31	0	48	48	0	0	0	419	42	17	24	22	22	7	7	3	4
<b>Particular</b>	<b>110</b>	<b>118</b>	<b>555</b>	<b>258</b>	<b>208</b>	<b>89</b>	<b>2369</b>	<b>102</b>	<b>458</b>	<b>21</b>	<b>1788</b>	<b>1440</b>	<b>47</b>	<b>79</b>	<b>222</b>	<b>108</b>	<b>23</b>	<b>7</b>	<b>15</b>	<b>853</b>	<b>744</b>	<b>90</b>	<b>90</b>	<b>148</b>	<b>142</b>
General de 2 años	59	62	238	132	106	0	984	51	145	5	783	651	18	43	71	99	26	8	13	345	286	21	21	55	61
General de 3 años	42	47	286	117	91	78	1223	45	289	16	873	713	20	34	106	128	21	7	19	453	403	64	64	81	68
COBACH	9	9	31	9	11	11	162	6	24	0	132	76	9	2	45	63	18	4	15	55	55	5	5	12	13
<b>Bachillerato Tecnológico</b>	<b>52</b>	<b>69</b>	<b>1,038</b>	<b>365</b>	<b>345</b>	<b>328</b>	<b>2,713</b>	<b>105</b>	<b>971</b>	<b>9</b>	<b>1,628</b>	<b>439</b>	<b>450</b>	<b>269</b>	<b>470</b>	<b>513</b>	<b>34</b>	<b>22</b>	<b>24</b>	<b>742</b>	<b>735</b>	<b>133</b>	<b>128</b>	<b>129</b>	<b>122</b>
Federal	29	34	591	207	197	187	1,483	37	530	9	907	171	281	151	304	622	36	23	27	465	464	69	67	72	73
CBTIS	11	16	299	102	102	95	858	28	343	9	478	118	161	76	123	766	41	26	30	203	203	36	36	43	43
CBTA	17	17	274	99	89	86	594	8	181	0	405	30	120	74	181	508	32	21	24	247	246	33	31	28	29
CETAC	1	1	18	6	6	6	31	1	6	0	24	23	0	1	0	264	15	11	24	15	15	0	0	1	1
<b>Estatal</b>	<b>16</b>	<b>26</b>	<b>391</b>	<b>138</b>	<b>131</b>	<b>122</b>	<b>1,085</b>	<b>65</b>	<b>412</b>	<b>0</b>	<b>608</b>	<b>190</b>	<b>159</b>	<b>108</b>	<b>151</b>	<b>503</b>	<b>33</b>	<b>21</b>	<b>23</b>	<b>215</b>	<b>214</b>	<b>38</b>	<b>35</b>	<b>43</b>	<b>37</b>
CECYTE	11	16	241	88	79	74	713	61	294	0	358	147	74	106	31	479	32	21	22	135	134	15	15	27	19
CONALEP	5	10	150	50	52	48	372	4	118	0	250	43	85	2	120	540	36	22	25	80	80	23	20	16	18
<b>Particular</b>	<b>7</b>	<b>9</b>	<b>56</b>	<b>20</b>	<b>17</b>	<b>19</b>	<b>145</b>	<b>3</b>	<b>29</b>	<b>0</b>	<b>113</b>	<b>78</b>	<b>10</b>	<b>10</b>	<b>15</b>	<b>133</b>	<b>21</b>	<b>11</b>	<b>13</b>	<b>62</b>	<b>57</b>	<b>26</b>	<b>26</b>	<b>14</b>	<b>12</b>
CBTIS	7	9	56	20	17	19	145	3	29	0	113	78	10	10	15	133	21	11	13	62	57	26	26	14	12

**RESUMEN GENERAL**  
**EDUCACIÓN MEDIA SUPERIOR**  
**ESCOLARIZADO, NO ESCOLARIZADO Y MIXTO**  
**INICIO DE CURSOS 2017 - 2018**

SERVICIO	TOTAL MATRICULA			NO ESCOLARIZADO			ALUMNOS POR GRADO Y SEXO ESCOLARIZADO Y MIXTO															ALUMNOS EGRESADOS DEL		
				TOTAL			TOTAL			PRIMERO			SEGUNDO			TERCERO			CICLO ESCOLAR 2016 - 2017					
	TOTAL	HOM.	MUJ.	TOTAL	HOM.	MUJ.	TOTAL	HOM.	MUJ.	TOTAL	HOM.	MUJ.	TOTAL	HOM.	MUJ.	TOTAL	HOM.	MUJ.	TOTAL	HOM.	MUJ.			
<b>TOTAL EDUCACIÓN MEDIA SUPERIOR</b>	<b>123,272</b>	<b>60,078</b>	<b>62,520</b>	<b>8825</b>	<b>4416</b>	<b>3735</b>	<b>114447</b>	<b>55662</b>	<b>58785</b>	<b>51853</b>	<b>25541</b>	<b>26312</b>	<b>36714</b>	<b>17775</b>	<b>18939</b>	<b>25880</b>	<b>12346</b>	<b>13534</b>	<b>31691</b>	<b>15012</b>	<b>16679</b>			
<b>TOTAL PROFESIONAL TÉCNICO</b>	<b>125</b>	<b>51</b>	<b>74</b>	<b>0</b>	<b>0</b>	<b>0</b>	<b>125</b>	<b>51</b>	<b>74</b>	<b>69</b>	<b>35</b>	<b>34</b>	<b>36</b>	<b>15</b>	<b>21</b>	<b>20</b>	<b>1</b>	<b>19</b>	<b>23</b>	<b>0</b>	<b>23</b>			
Particular	125	51	74	0	0	0	125	51	74	69	35	34	36	15	21	20	1	19	23	0	23			
CETIS	125	51	74	0	0	0	125	51	74	69	35	34	36	15	21	20	1	19	23	0	23			
<b>TOTAL BACHILLERATO</b>	<b>123,147</b>	<b>60,027</b>	<b>62,446</b>	<b>8,825</b>	<b>4,416</b>	<b>3,735</b>	<b>114,322</b>	<b>55,611</b>	<b>58,711</b>	<b>51,784</b>	<b>25,506</b>	<b>26,278</b>	<b>36,678</b>	<b>17,760</b>	<b>18,918</b>	<b>25,860</b>	<b>12,345</b>	<b>13,515</b>	<b>31,668</b>	<b>15,012</b>	<b>16,656</b>			
<b>Bachillerato General</b>	<b>86,072</b>	<b>40,918</b>	<b>44,480</b>	<b>8825</b>	<b>4416</b>	<b>3735</b>	<b>77247</b>	<b>36502</b>	<b>40745</b>	<b>35833</b>	<b>17136</b>	<b>18697</b>	<b>25358</b>	<b>11956</b>	<b>13402</b>	<b>16056</b>	<b>7410</b>	<b>8646</b>	<b>23573</b>	<b>10956</b>	<b>12617</b>			
Federal	6,974	3,543	3,184	6505	3325	2933	469	218	251	200	92	108	142	65	77	127	61	66	1886	966	920			
General de 3 años	6,724	3,439	3,092	6255	3221	2841	469	218	251	200	92	108	142	65	77	127	61	66	1877	962	915			
CAED	250	104	92	250	104	92	0	0	0	0	0	0	0	0	0	0	0	0	9	4	5			
Estatal Transferido	15,165	7,262	7,903	0	0	0	15165	7262	7903	6725	3267	3458	4383	2101	2282	4057	1894	2163	3869	1868	2001			
Por Coop. de 3 años Secc. 26 S.N.T.E.	6,199	2,941	3,258	0	0	0	6199	2941	3258	2684	1302	1382	1799	859	940	1716	780	936	1673	829	844			
Por Coop. de 3 años Comunitario	6,567	3,182	3,385	0	0	0	6567	3182	3385	2814	1370	1444	1988	959	1029	1765	853	912	1719	823	896			
Por Coop. de 3 años Municipal	935	421	514	0	0	0	935	421	514	526	252	274	201	82	119	208	87	121	320	144	176			
Telebachillerato Comunitario	1,464	718	746	0	0	0	1464	718	746	701	343	358	395	201	194	368	174	194	157	72	85			
Estatal	46,155	21,582	24,573	0	0	0	46155	21582	24573	20795	9841	10954	15360	7111	8249	10000	4630	5370	13218	5944	7274			
Por Coop. de 2 años S.E.E.R.	12,610	5,699	6,911	0	0	0	12610	5699	6911	7724	3552	4172	4886	2147	2739	0	0	0	4151	1715	2436			
COBACH	28,923	13,580	15,343	0	0	0	28923	13580	15343	11172	5334	5838	9076	4277	4799	8675	3969	4706	7893	3662	4231			
EMSAD	4,622	2,303	2,319	0	0	0	4622	2303	2319	1899	955	944	1398	687	711	1325	661	664	1174	567	607			
Autonomo	839	373	466	0	0	0	839	373	466	439	196	243	400	177	223	0	0	0	348	154	194			
General de 2 años	839	373	466	0	0	0	839	373	466	439	196	243	400	177	223	0	0	0	348	154	194			
Particular	16,939	8,158	8,354	2320	1091	802	14619	7067	7552	7674	3740	3934	5073	2502	2571	1872	825	1047	4252	2024	2228			
General de 2 años	6,912	3,397	3,515	0	0	0	6912	3397	3515	4200	2035	2165	2712	1362	1350	0	0	0	2450	1205	1245			
General de 3 años	9,450	4,490	4,533	2320	1091	802	7130	3399	3731	3285	1607	1678	2157	1038	1119	1688	754	934	1638	743	895			
COBACH	577	271	306	0	0	0	577	271	306	189	98	91	204	102	102	184	71	113	164	76	88			
<b>Bachillerato Tecnológico</b>	<b>37,075</b>	<b>19,109</b>	<b>17,966</b>	<b>0</b>	<b>0</b>	<b>0</b>	<b>37075</b>	<b>19109</b>	<b>17966</b>	<b>15951</b>	<b>8370</b>	<b>7581</b>	<b>11320</b>	<b>5804</b>	<b>5516</b>	<b>9804</b>	<b>4935</b>	<b>4869</b>	<b>8095</b>	<b>4056</b>	<b>4039</b>			
Federal	21,567	10,890	10,677	0	0	0	21567	10890	10677	9125	4709	4416	6561	3281	3280	5881	2900	2981	5130	2530	2600			
CBTIS	12,134	6,256	5,878	0	0	0	12134	6256	5878	4963	2620	2343	3767	1908	1859	3404	1728	1676	3032	1511	1521			
CBTA	9,030	4,393	4,637	0	0	0	9030	4393	4637	3913	1944	1969	2720	1324	1396	2397	1125	1272	2039	983	1056			
CETAC	403	241	162	0	0	0	403	241	162	249	145	104	74	49	25	80	47	33	59	36	23			
Estatal	14,321	7,563	6,758	0	0	0	14321	7563	6758	6322	3376	2946	4388	2314	2074	3611	1873	1738	2706	1395	1311			
CECYTE	8,592	4,321	4,271	0	0	0	8592	4321	4271	3887	1999	1888	2669	1326	1343	2036	996	1040	1665	834	831			
CONALEP	5,729	3,242	2,487	0	0	0	5729	3242	2487	2435	1377	1058	1719	988	731	1575	877	698	1041	561	480			
Particular	1,187	656	531	0	0	0	1187	656	531	504	285	219	371	209	162	312	162	150	259	131	128			
CBTIS	1,187	656	531	0	0	0	1187	656	531	504	285	219	371	209	162	312	162	150	259	131	128			

NOTA: LA MODALIDAD NO ESCOLARIZADA NO INFORMA ALUMNOS POR GRADO.

**RESUMEN GENERAL**  
**EDUCACIÓN MEDIA SUPERIOR**  
**ESCOLARIZADO, NO ESCOLARIZADO Y MIXTO**  
**INICIO DE CURSOS 2017 - 2018**

SERVICIO Y SOSTENIMIENTO	MATRICULA TOTAL	NO ESCOLARIZADO MATRICULA	ALUMNOS DE NUEVO INGRESO Y REPETIDORES POR GRADOESCOLARIZADO Y MIXTO											
			TOTAL			PRIMERO			SEGUNDO			TERCERO		
			TOTAL	NVO. ING.	REP.	TOTAL	NVO. ING.	REP.	TOTAL	NVO. ING.	REP.	TOTAL	NVO. ING.	REP.
<b>TOTAL EDUCACIÓN MEDIA SUPERIOR</b>	<b>123,272</b>	<b>8,825</b>	<b>114,447</b>	<b>112,569</b>	<b>1,879</b>	<b>51,854</b>	<b>51,686</b>	<b>169</b>	<b>36,714</b>	<b>35,765</b>	<b>950</b>	<b>25,881</b>	<b>25,120</b>	<b>762</b>
<b>TOTAL PROFESIONAL TÉCNICO</b>	<b>125</b>	<b>0</b>	<b>125</b>	<b>125</b>	<b>0</b>	<b>69</b>	<b>69</b>	<b>0</b>	<b>36</b>	<b>36</b>	<b>0</b>	<b>20</b>	<b>20</b>	<b>0</b>
Particular	125	0	125	125	0	69	69	0	36	36	0	20	20	0
CETIS	125	0	125	125	0	69	69	0	36	36	0	20	20	0
<b>TOTAL BACHILLERATO</b>	<b>123,147</b>	<b>8,825</b>	<b>114,322</b>	<b>112,444</b>	<b>1,879</b>	<b>51,785</b>	<b>51,617</b>	<b>169</b>	<b>36,678</b>	<b>35,729</b>	<b>950</b>	<b>25,861</b>	<b>25,100</b>	<b>762</b>
<b>Bachillerato General</b>	<b>86,072</b>	<b>8,825</b>	<b>77,247</b>	<b>76,515</b>	<b>732</b>	<b>35,833</b>	<b>35,697</b>	<b>136</b>	<b>25,358</b>	<b>24,968</b>	<b>390</b>	<b>16,056</b>	<b>15,850</b>	<b>206</b>
Federal	6,974	6,505	469	463	6	200	200	0	142	138	4	127	125	2
General de 3 años	6,724	6,255	469	463	6	200	200	0	142	138	4	127	125	2
CAED	250	250	0	0	0	0	0	0	0	0	0	0	0	0
<b>Estatal Transferido</b>	<b>15,165</b>	<b>0</b>	<b>15,165</b>	<b>14,985</b>	<b>180</b>	<b>6,725</b>	<b>6,724</b>	<b>1</b>	<b>4,383</b>	<b>4,282</b>	<b>101</b>	<b>4,057</b>	<b>3,979</b>	<b>78</b>
Por Coop. de 3 años Sec. 26 S.N.T.E.	6,199	0	6199	6089	110	2684	2683	1	1799	1735	64	1716	1671	45
Por Coop. de 3 años Comunitario	6,567	0	6567	6543	24	2814	2814	0	1988	1976	12	1765	1753	12
Por Coop. de 3 años Municipal	935	0	935	935	0	526	526	0	201	201	0	208	208	0
Telebachillerato Comunitario	1,464	0	1464	1418	46	701	701	0	395	370	25	368	347	21
<b>Estatal</b>	<b>46,155</b>	<b>0</b>	<b>46,155</b>	<b>45,854</b>	<b>301</b>	<b>20,795</b>	<b>20,668</b>	<b>127</b>	<b>15,360</b>	<b>15,223</b>	<b>137</b>	<b>10,000</b>	<b>9,963</b>	<b>37</b>
Por Coop. de 2 años S.E.E.R.	12,610	0	12610	12610	0	7724	7724	0	4886	4886	0	0	0	0
COBACH	28,923	0	28923	28659	264	11172	11059	113	9076	8961	115	8675	8639	36
EMSAD	4,622	0	4622	4585	37	1899	1885	14	1398	1376	22	1325	1324	1
<b>Autonomo</b>	<b>839</b>	<b>0</b>	<b>839</b>	<b>836</b>	<b>3</b>	<b>439</b>	<b>439</b>	<b>0</b>	<b>400</b>	<b>397</b>	<b>3</b>	<b>0</b>	<b>0</b>	<b>0</b>
General de 2 años	839	0	839	836	3	439	439	0	400	397	3	0	0	0
<b>Particular</b>	<b>16,939</b>	<b>2,320</b>	<b>14,619</b>	<b>14,377</b>	<b>242</b>	<b>7,674</b>	<b>7,666</b>	<b>8</b>	<b>5,073</b>	<b>4,928</b>	<b>145</b>	<b>1,872</b>	<b>1,783</b>	<b>89</b>
General de 2 años	6,912	0	6912	6870	42	4200	4200	0	2712	2670	42	0	0	0
General de 3 años	9,450	2320	7130	6933	197	3285	3278	7	2157	2054	103	1688	1601	87
COBACH	577	0	577	574	3	189	188	1	204	204	0	184	182	2
<b>Bachillerato Tecnológico</b>	<b>37,075</b>	<b>0</b>	<b>37,075</b>	<b>35,929</b>	<b>1,147</b>	<b>15,952</b>	<b>15,920</b>	<b>33</b>	<b>11,320</b>	<b>10,761</b>	<b>560</b>	<b>9,805</b>	<b>9,250</b>	<b>556</b>
Federal	21,567	0	21,567	21,449	118	9,125	9,110	15	6,561	6,496	65	5,881	5,843	38
CBTIS	12,134	0	12134	12110	24	4963	4960	3	3767	3753	14	3404	3397	7
CBTA	9,030	0	9030	8936	94	3913	3901	12	2720	2669	51	2397	2366	31
CETAC	403	0	403	403	0	249	249	0	74	74	0	80	80	0
<b>Estatal</b>	<b>14,321</b>	<b>0</b>	<b>14,321</b>	<b>13,298</b>	<b>1,024</b>	<b>6,323</b>	<b>6,306</b>	<b>18</b>	<b>4,388</b>	<b>3,894</b>	<b>495</b>	<b>3,612</b>	<b>3,100</b>	<b>513</b>
CECYTE	8,592	0	8592	7981	611	3887	3887	0	2669	2357	312	2036	1737	299
CONALEP	5,729	0	5729	5317	413	2436	2419	18	1719	1537	183	1576	1363	214
<b>Particular</b>	<b>1,187</b>	<b>0</b>	<b>1,187</b>	<b>1,182</b>	<b>5</b>	<b>504</b>	<b>504</b>	<b>0</b>	<b>371</b>	<b>371</b>	<b>0</b>	<b>312</b>	<b>307</b>	<b>5</b>
CBTIS	1,187	0	1187	1182	5	504	504	0	371	371	0	312	307	5

NOTA: LA MODALIDAD NO ESCOLARIZADA NO INFORMA ALUMNOS DE NUEVO INGRESO Y REPETIDORES.



## RESUMEN GENERAL EDUCACIÓN MEDIA SUPERIOR ESCOLARIZADO, NO ESCOLARIZADO Y MIXTO INICIO DE CURSOS 2017 - 2018

TOTAL EDUCACIÓN MEDIA SUPERIOR	ALUMNOS POR EDAD												TOTAL
	14 Y -	15	16	17	18	19	20	21	22	23	24	25 y +	
TOTAL ESTATAL	6303	33138	35742	28977	8452	2143	914	578	486	393	325	5821	123272
PROF. TECNICO	0	5	4	5	49	12	9	8	6	5	4	18	125
BACH. GENERAL	5503	23332	24968	18928	4286	1324	712	460	416	348	272	5523	86072
BACH. TECNOL.	800	9801	10770	10044	4117	807	193	110	64	40	49	280	37075

TOTAL PROFESIONAL TÉCNICO	ALUMNOS POR EDAD												TOTAL
	14 Y -	15	16	17	18	19	20	21	22	23	24	25 y +	
TOTAL	0	5	4	5	49	12	9	8	6	5	4	18	125
PROF. TECNICO	0	5	4	5	49	12	9	8	6	5	4	18	125

BACHILLERATO GENERAL	ALUMNOS POR EDAD												TOTAL
	14 Y -	15	16	17	18	19	20	21	22	23	24	25 y +	
TOTAL	5503	23332	24968	18928	4286	1324	712	460	416	348	272	5523	86072
2 AÑOS	1656	7359	7673	2395	674	214	95	62	62	61	30	80	20361
3 AÑOS	3847	15973	17295	16533	3612	1110	617	398	354	287	242	5443	65711

BACHILLERATO TECNOLÓGICO	ALUMNOS POR EDAD												TOTAL
	14 Y -	15	16	17	18	19	20	21	22	23	24	25 y +	
TOTAL	800	9801	10770	10044	4117	807	193	110	64	40	49	280	37075
3 AÑOS	800	9801	10770	10044	4117	807	193	110	64	40	49	280	37075

**RESUMEN GENERAL  
EDUCACIÓN MEDIA SUPERIOR ESCOLARIZADA  
INICIO DE CURSOS 2017 - 2018**

SERVICIO Y SOSTENIMIENTO	PLANTELES, ESCUELAS, GRUPOS, PERSONAL E INDICADORES																			INFRAESTRUCTURA					
	PLANTELES	ESC.	GRUPOS POR GRADO				PERSONAL						INDICADORES				AULAS		TALLERES		LABORATORIOS				
			TOTAL	1°	2°	3°	TOTAL	DIR.	ADMVO.	OTROS	DOCENTES					ALUM/ ESC	ALUM/ GPO	ALUM/ DOC	DOC/ ESC	EXIST.	USO	EXIST.	USO	EXIST.	USO
											SUMA	P.H.	M.T.	3/4	T.C.										
<b>TOTAL EDUCACIÓN MEDIA SUPERIOR</b>	<b>462</b>	<b>493</b>	<b>3125</b>	<b>1188</b>	<b>1083</b>	<b>854</b>	<b>9542</b>	<b>443</b>	<b>2686</b>	<b>42</b>	<b>6371</b>	<b>3971</b>	<b>690</b>	<b>666</b>	<b>1044</b>	<b>216</b>	<b>34</b>	<b>17</b>	<b>13</b>	<b>3216</b>	<b>3015</b>	<b>272</b>	<b>267</b>	<b>403</b>	<b>396</b>
<b>TOTAL PROFESIONAL TÉCNICO</b>	<b>3</b>	<b>3</b>	<b>9</b>	<b>3</b>	<b>3</b>	<b>3</b>	<b>49</b>	<b>4</b>	<b>16</b>	<b>0</b>	<b>29</b>	<b>22</b>	<b>0</b>	<b>0</b>	<b>7</b>	<b>35</b>	<b>12</b>	<b>4</b>	<b>10</b>	<b>30</b>	<b>23</b>	<b>4</b>	<b>4</b>	<b>7</b>	<b>7</b>
Particular	3	3	9	3	3	3	49	4	16	0	29	22	0	0	7	35	12	4	10	30	23	4	4	7	7
CETIS	3	3	9	3	3	3	49	4	16	0	29	22	0	0	7	35	12	4	10	30	23	4	4	7	7
<b>TOTAL BACHILLERATO</b>	<b>459</b>	<b>490</b>	<b>3,116</b>	<b>1,185</b>	<b>1,080</b>	<b>851</b>	<b>9,493</b>	<b>439</b>	<b>2,670</b>	<b>42</b>	<b>6,342</b>	<b>3,949</b>	<b>690</b>	<b>666</b>	<b>1,037</b>	<b>217</b>	<b>34</b>	<b>17</b>	<b>13</b>	<b>3186</b>	<b>2,992</b>	<b>268</b>	<b>263</b>	<b>396</b>	<b>389</b>
<b>Bachillerato General</b>	<b>407</b>	<b>421</b>	<b>2,104</b>	<b>830</b>	<b>748</b>	<b>526</b>	<b>6,780</b>	<b>334</b>	<b>1,699</b>	<b>33</b>	<b>4,714</b>	<b>3,510</b>	<b>240</b>	<b>397</b>	<b>567</b>	<b>170</b>	<b>34</b>	<b>15</b>	<b>11</b>	<b>2444</b>	<b>2,257</b>	<b>135</b>	<b>135</b>	<b>267</b>	<b>267</b>
Federal	1	1	11	4	4	3	46	4	24	0	18	8	2	6	2	435	40	24	18	12	11	0	0	2	2
General de 3 años	1	1	11	4	4	3	46	4	24	0	18	8	2	6	2	435	40	24	18	12	11	0	0	2	2
Estatal Transferido	191	191	621	213	205	203	1388	63	145	3	1177	976	31	31	139	75	23	12	6	699	664	15	15	7	19
Por Coop. de 3 años Secc. 26 S.N.T.E.	57	57	207	72	69	66	607	37	100	2	468	430	4	7	27	108	30	13	8	243	223	12	12	3	8
Por Coop. de 3 años Comunitario	95	95	291	99	96	96	644	25	35	0	584	524	0	0	60	66	22	11	6	315	304	3	3	1	8
Por Coop. de 3 años Municipal	2	2	12	5	3	4	28	1	10	1	16	7	0	6	3	413	69	52	8	16	16	0	0	2	0
Telebachillerato Comunitario	37	37	111	37	37	37	109	0	0	0	109	15	27	18	49	28	9	9	3	125	121	0	0	1	3
Estatal	112	120	940	373	336	231	3116	178	1115	11	1812	1154	160	281	217	1003.1	143.6	82.6	42.14	948	887	30	30	125	117
Por Coop. de 2 años S.E.E.R.	43	43	245	141	104	0	1288	73	225	11	979	848	7	10	114	265	46	12	23	335	280	5	5	11	10
COBACH	40	48	608	203	203	202	1554	71	798	0	685	232	132	231	90	586	46	41	14	479	476	24	24	102	96
EMSAD	29	29	87	29	29	29	274	34	92	0	148	74	21	40	13	153	51	30	5	134	131	1	1	12	11
Autonomo	1	2	20	10	10	0	79	0	31	0	48	48	0	0	0	393	39	16	24	22	22	7	7	3	4
General de 2 años	1	2	20	10	10	0	79	0	31	0	48	48	0	0	0	419	42	17	24	22	22	7	7	3	4
Particular	102	107	512	230	193	89	2151	89	384	19	1659	1324	47	79	209	113	24	7	16	763	673	83	83	130	125
General de 2 años	59	62	238	132	106	0	984	51	145	5	783	651	18	43	71	99	26	8	13	345	286	21	21	55	61
General de 3 años	34	36	243	89	76	78	1005	32	215	14	744	597	20	34	93	148	22	7	21	363	332	57	57	63	51
COBACH	9	9	31	9	11	11	162	6	24	0	132	76	9	2	45	63	18	4	15	55	55	5	5	12	13
<b>Bachillerato Tecnológico</b>	<b>52</b>	<b>69</b>	<b>1,012</b>	<b>355</b>	<b>332</b>	<b>325</b>	<b>2,713</b>	<b>105</b>	<b>971</b>	<b>9</b>	<b>1,628</b>	<b>439</b>	<b>450</b>	<b>269</b>	<b>470</b>	<b>504</b>	<b>34</b>	<b>21</b>	<b>24</b>	<b>742</b>	<b>735</b>	<b>133</b>	<b>128</b>	<b>129</b>	<b>122</b>
Federal	29	34	566	197	185	184	1,483	37	530	9	907	171	281	151	304	604	36	23	27	465	464	69	67	72	73
CBTIS	11	16	282	94	93	95	858	28	343	9	478	118	161	76	123	740	42	25	30	203	203	36	36	43	43
CBTA	17	17	266	97	86	83	594	8	181	0	405	30	120	74	181	497	32	21	24	247	246	33	31	28	29
CETAC	1	1	18	6	6	6	31	1	6	0	24	23	0	1	0	264	15	11	24	15	15	0	0	1	1
Estatal	16	26	390	138	130	122	1,085	65	412	0	608	190	159	108	151	501	33	21	23	215	214	38	35	43	37
CECYTE	11	16	241	88	79	74	713	61	294	0	358	147	74	106	31	479	32	21	22	135	134	15	15	27	19
CONALEP	5	10	149	50	51	48	372	4	118	0	250	43	85	2	120	537	36	21	25	80	80	23	20	16	18
Particular	7	9	56	20	17	19	145	3	29	0	113	78	10	10	15	133	21	11	13	62	57	26	26	14	12
CBTIS	7	9	56	20	17	19	145	3	29	0	113	78	10	10	15	133	21	11	13	62	57	26	26	14	12

## RESUMEN GENERAL EDUCACIÓN MEDIA SUPERIOR ESCOLARIZADO

INICIO DE CURSOS 2017 - 2018

SERVICIO Y	ALUMNOS POR GRADO Y SEXO												ALUMNOS EGRESADOS DEL		
	TOTAL			PRIMERO			SEGUNDO			TERCERO			CICLO ESCOLAR 2016 - 2017		
	TOTAL	HOM.	MUJ.	TOTAL	HOM.	MUJ.	TOTAL	HOM.	MUJ.	TOTAL	HOM.	MUJ.	TOTAL	HOM.	MUJ.
<b>TOTAL EDUCACIÓN MEDIA SUPERIOR</b>	<b>112,455</b>	<b>54634</b>	<b>57821</b>	<b>50371</b>	<b>24748</b>	<b>25623</b>	<b>36245</b>	<b>17561</b>	<b>18684</b>	<b>25839</b>	<b>12325</b>	<b>13514</b>	<b>29432</b>	<b>13887</b>	<b>15545</b>
<b>TOTAL PROFESIONAL TÉCNICO</b>	<b>125</b>	<b>51</b>	<b>74</b>	<b>69</b>	<b>35</b>	<b>34</b>	<b>36</b>	<b>15</b>	<b>21</b>	<b>20</b>	<b>1</b>	<b>19</b>	<b>23</b>	<b>0</b>	<b>23</b>
Particular	125	51	74	69	35	34	36	15	21	20	1	19	23	0	23
CETIS	125	51	74	69	35	34	36	15	21	20	1	19	23	0	23
<b>TOTAL BACHILLERATO</b>	<b>112,330</b>	<b>54,583</b>	<b>57,747</b>	<b>50,302</b>	<b>24,713</b>	<b>25,589</b>	<b>36,209</b>	<b>17,546</b>	<b>18,663</b>	<b>25,819</b>	<b>12,324</b>	<b>13,495</b>	<b>29,409</b>	<b>13,887</b>	<b>15,522</b>
<b>Bachillerato General</b>	<b>75730</b>	<b>35703</b>	<b>40027</b>	<b>34624</b>	<b>16489</b>	<b>18135</b>	<b>25050</b>	<b>11804</b>	<b>13246</b>	<b>16056</b>	<b>7410</b>	<b>8646</b>	<b>21423</b>	<b>9868</b>	<b>11555</b>
Federal	469	218	251	200	92	108	142	65	77	127	61	66	93	38	55
General de 3 años	469	218	251	200	92	108	142	65	77	127	61	66	93	38	55
<b>Estatal Transferido</b>	<b>14876</b>	<b>7105</b>	<b>7771</b>	<b>6436</b>	<b>3110</b>	<b>3326</b>	<b>4383</b>	<b>2101</b>	<b>2282</b>	<b>4057</b>	<b>1894</b>	<b>2163</b>	<b>3742</b>	<b>1805</b>	<b>1937</b>
Por Coop. de 3 años Secc. 26 S.N.T.E.	6199	2941	3258	2684	1302	1382	1799	859	940	1716	780	936	1673	829	844
Por Coop. de 3 años Comunitario	6567	3182	3385	2814	1370	1444	1988	959	1029	1765	853	912	1719	823	896
Por Coop. de 3 años Municipal	646	264	382	237	95	142	201	82	119	208	87	121	193	81	112
Telebachillerato Comunitario	1464	718	746	701	343	358	395	201	194	368	174	194	157	72	85
<b>Estatal</b>	<b>46155</b>	<b>21582</b>	<b>24573</b>	<b>20795</b>	<b>9841</b>	<b>10954</b>	<b>15360</b>	<b>7111</b>	<b>8249</b>	<b>10000</b>	<b>4630</b>	<b>5370</b>	<b>13218</b>	<b>5944</b>	<b>7274</b>
Por Coop. de 2 años S.E.E.R.	12610	5699	6911	7724	3552	4172	4886	2147	2739	0	0	0	4151	1715	2436
COBACH	28923	13580	15343	11172	5334	5838	9076	4277	4799	8675	3969	4706	7893	3662	4231
EMSAD	4622	2303	2319	1899	955	944	1398	687	711	1325	661	664	1174	567	607
<b>Autonomo</b>	<b>839</b>	<b>373</b>	<b>466</b>	<b>439</b>	<b>196</b>	<b>243</b>	<b>400</b>	<b>177</b>	<b>223</b>	<b>0</b>	<b>0</b>	<b>0</b>	<b>348</b>	<b>154</b>	<b>194</b>
General de 2 años	839	373	466	439	196	243	400	177	223	0	0	0	348	154	194
<b>Particular</b>	<b>13391</b>	<b>6425</b>	<b>6966</b>	<b>6754</b>	<b>3250</b>	<b>3504</b>	<b>4765</b>	<b>2350</b>	<b>2415</b>	<b>1872</b>	<b>825</b>	<b>1047</b>	<b>4022</b>	<b>1927</b>	<b>2095</b>
General de 2 años	6912	3397	3515	4200	2035	2165	2712	1362	1350	0	0	0	2450	1205	1245
General de 3 años	5902	2757	3145	2365	1117	1248	1849	886	963	1688	754	934	1408	646	762
COBACH	577	271	306	189	98	91	204	102	102	184	71	113	164	76	88
<b>Bachillerato Tecnológico</b>	<b>36600</b>	<b>18880</b>	<b>17720</b>	<b>15678</b>	<b>8224</b>	<b>7454</b>	<b>11159</b>	<b>5742</b>	<b>5417</b>	<b>9763</b>	<b>4914</b>	<b>4849</b>	<b>7986</b>	<b>4019</b>	<b>3967</b>
Federal	21093	10661	10432	8852	4563	4289	6401	3219	3182	5840	2879	2961	5021	2493	2528
CBTIS	11801	6104	5697	4760	2515	2245	3637	1861	1776	3404	1728	1676	2989	1501	1488
CBTA	8889	4316	4573	3843	1903	1940	2690	1309	1381	2356	1104	1252	1973	956	1017
CETAC	403	241	162	249	145	104	74	49	25	80	47	33	59	36	23
<b>Estatal</b>	<b>14320</b>	<b>7563</b>	<b>6757</b>	<b>6322</b>	<b>3376</b>	<b>2946</b>	<b>4387</b>	<b>2314</b>	<b>2073</b>	<b>3611</b>	<b>1873</b>	<b>1738</b>	<b>2706</b>	<b>1395</b>	<b>1311</b>
CECYTE	8592	4321	4271	3887	1999	1888	2669	1326	1343	2036	996	1040	1665	834	831
CONALEP	5728	3242	2486	2435	1377	1058	1718	988	730	1575	877	698	1041	561	480
<b>Particular</b>	<b>1187</b>	<b>656</b>	<b>531</b>	<b>504</b>	<b>285</b>	<b>219</b>	<b>371</b>	<b>209</b>	<b>162</b>	<b>312</b>	<b>162</b>	<b>150</b>	<b>259</b>	<b>131</b>	<b>128</b>
CBTIS	1187	656	531	504	285	219	371	209	162	312	162	150	259	131	128

**RESUMEN GENERAL**  
**EDUCACIÓN MEDIA SUPERIOR ESCOLARIZADA**  
**INICIO DE CURSOS 2017 - 2018**

SERVICIO			ALUMNOS DE NUEVO INGRESO Y REPETIDORES POR GRADO											
Y			TOTAL			PRIMERO			SEGUNDO			TERCERO		
SOSTENIMIENTO			TOTAL	NVO. ING.	REP.	TOTAL	NVO. ING.	REP.	TOTAL	NVO. ING.	REP.	TOTAL	NVO. ING.	REP.
<b>TOTAL EDUCACIÓN MEDIA SUPERIOR</b>			<b>112,455</b>	<b>110,577</b>	<b>1,878</b>	<b>50,371</b>	<b>50,203</b>	<b>168</b>	<b>36,245</b>	<b>35,296</b>	<b>949</b>	<b>25,839</b>	<b>25,078</b>	<b>761</b>
<b>TOTAL PROFESIONAL TÉCNICO</b>			<b>125</b>	<b>125</b>	<b>0</b>	<b>69</b>	<b>69</b>	<b>0</b>	<b>36</b>	<b>36</b>	<b>0</b>	<b>20</b>	<b>20</b>	<b>0</b>
	Particular		125	125	0	69	69	0	36	36	0	20	20	0
		CETIS	125	125	0	69	69	0	36	36	0	20	20	0
<b>TOTAL BACHILLERATO</b>			<b>112,330</b>	<b>110,452</b>	<b>1,878</b>	<b>50,302</b>	<b>50,134</b>	<b>168</b>	<b>36,209</b>	<b>35,260</b>	<b>949</b>	<b>25,819</b>	<b>25,058</b>	<b>761</b>
<b>Bachillerato General</b>			<b>75,730</b>	<b>74,998</b>	<b>732</b>	<b>34,624</b>	<b>34,488</b>	<b>136</b>	<b>25,050</b>	<b>24,660</b>	<b>390</b>	<b>16,056</b>	<b>15,850</b>	<b>206</b>
	Federal		469	463	6	200	200	0	142	138	4	127	125	2
		General de 3 años	469	463	6	200	200	0	142	138	4	127	125	2
		<b>Estatal Transferido</b>	<b>14,876</b>	<b>14,696</b>	<b>180</b>	<b>6,436</b>	<b>6,435</b>	<b>1</b>	<b>4,383</b>	<b>4,282</b>	<b>101</b>	<b>4,057</b>	<b>3,979</b>	<b>78</b>
		Por Coop. de 3 años Secc. 26 S.N.T.E.	6199	6089	110	2684	2683	1	1799	1735	64	1716	1671	45
		Por Coop. de 3 años Comunitario	6567	6543	24	2814	2814	0	1988	1976	12	1765	1753	12
		Por Coop. de 3 años Municipal	646	646	0	237	237	0	201	201	0	208	208	0
		Telebachillerato Comunitario	1464	1418	46	701	701	0	395	370	25	368	347	21
		<b>Estatal</b>	<b>46,155</b>	<b>45,854</b>	<b>301</b>	<b>20,795</b>	<b>20,668</b>	<b>127</b>	<b>15,360</b>	<b>15,223</b>	<b>137</b>	<b>10,000</b>	<b>9,963</b>	<b>37</b>
		Por Coop. de 2 años S.E.E.R.	12610	12610	0	7724	7724	0	4886	4886	0	0	0	0
		COBACH	28923	28659	264	11172	11059	113	9076	8961	115	8675	8639	36
		EMSAD	4622	4585	37	1899	1885	14	1398	1376	22	1325	1324	1
		<b>Autonomo</b>	<b>839</b>	<b>836</b>	<b>3</b>	<b>439</b>	<b>439</b>	<b>0</b>	<b>400</b>	<b>397</b>	<b>3</b>	<b>0</b>	<b>0</b>	<b>0</b>
		General de 2 años	839	836	3	439	439	0	400	397	3	0	0	0
		<b>Particular</b>	<b>13,391</b>	<b>13,149</b>	<b>242</b>	<b>6,754</b>	<b>6,746</b>	<b>8</b>	<b>4,765</b>	<b>4,620</b>	<b>145</b>	<b>1,872</b>	<b>1,783</b>	<b>89</b>
		General de 2 años	6912	6870	42	4200	4200	0	2712	2670	42	0	0	0
		General de 3 años	5902	5705	197	2365	2358	7	1849	1746	103	1688	1601	87
		COBACH	577	574	3	189	188	1	204	204	0	184	182	2
<b>Bachillerato Tecnológico</b>			<b>36,600</b>	<b>35,454</b>	<b>1,146</b>	<b>15,678</b>	<b>15,646</b>	<b>32</b>	<b>11,159</b>	<b>10,600</b>	<b>559</b>	<b>9,763</b>	<b>9,208</b>	<b>555</b>
	Federal		21,093	20,975	118	8,852	8,837	15	6,401	6,336	65	5,840	5,802	38
		CBTIS	11801	11777	24	4760	4757	3	3637	3623	14	3404	3397	7
		CBTA	8889	8795	94	3843	3831	12	2690	2639	51	2356	2325	31
		CETAC	403	403	0	249	249	0	74	74	0	80	80	0
		<b>Estatal</b>	<b>14,320</b>	<b>13,297</b>	<b>1,023</b>	<b>6,322</b>	<b>6,305</b>	<b>17</b>	<b>4,387</b>	<b>3,893</b>	<b>494</b>	<b>3,611</b>	<b>3,099</b>	<b>512</b>
		CECYTE	8592	7981	611	3887	3887	0	2669	2357	312	2036	1737	299
		CONALEP	5728	5316	412	2435	2418	17	1718	1536	182	1575	1362	213
		<b>Particular</b>	<b>1,187</b>	<b>1,182</b>	<b>5</b>	<b>504</b>	<b>504</b>	<b>0</b>	<b>371</b>	<b>371</b>	<b>0</b>	<b>312</b>	<b>307</b>	<b>5</b>
		CBTIS	1187	1182	5	504	504	0	371	371	0	312	307	5

## RESUMEN GENERAL EDUCACIÓN MEDIA SUPERIOR ESCOLARIZADA INICIO DE CURSOS 2017 - 2018

TOTAL EDUCACIÓN MEDIA SUPERIOR	ALUMNOS POR EDAD												
	14 Y -	15	16	17	18	19	20	21	22	23	24	25 y +	TOTAL
TOTAL ESTATAL	6252	32581	34998	28270	7727	1533	417	184	132	90	55	216	112455
PROF. TECNICO	0	5	4	5	49	12	9	8	6	5	4	18	125
BACH. GENERAL	5452	22790	24251	18256	3604	741	244	102	81	65	34	110	75730
BACH. TECNOL.	800	9786	10743	10009	4074	780	164	74	45	20	17	88	36600

TOTAL PROFESIONAL TÉCNICO	ALUMNOS POR EDAD												
	14 Y -	15	16	17	18	19	20	21	22	23	24	25 y +	TOTAL
TOTAL	0	5	4	5	49	12	9	8	6	5	4	18	125
PROF. TECNICO	0	5	4	5	49	12	9	8	6	5	4	18	125

BACHILLERATO GENERAL	ALUMNOS POR EDAD												
	14 Y -	15	16	17	18	19	20	21	22	23	24	25 y +	TOTAL
TOTAL	5452	22790	24251	18256	3604	741	244	102	81	65	34	110	75730
2 AÑOS	1656	7359	7673	2395	674	214	95	62	62	61	30	80	20361
3 AÑOS	3796	15431	16578	15861	2930	527	149	40	19	4	4	30	55369

BACHILLERATO TECNOLÓGICO	ALUMNOS POR EDAD												
	14 Y -	15	16	17	18	19	20	21	22	23	24	25 y +	TOTAL
TOTAL	800	9786	10743	10009	4074	780	164	74	45	20	17	88	36600
3 AÑOS	800	9786	10743	10009	4074	780	164	74	45	20	17	88	36600

EDUCACIÓN MEDIA SUPERIOR NO ESCOLARIZADO Y MIXTO  
INICIO DE CURSOS 2017 - 2018

PLANTELES, ESCUELAS, GRUPOS, PERSONAL E INDICADORES																				INFRAESTRUCTURA						
SERVICIO		PLANTELES	ESC.	GRUPOS POR GRADO				PERSONAL						INDICADORES				AULAS		TALLERES		LABORATORIOS				
Y	SOSTENIMIENTO			TOTAL	1°	2°	3°	TOTAL	DIR.	ADMVO.	OTROS	DOCENTES					ALUM/ ESC	ALUM/ GPO	ALUM/ DOC	DOC/ ESC	EXIST.	USO	EXIST.	USO	EXIST.	USO
												SUMA	P.H	M.T.	3/4	T.C.										
<b>TOTAL BACHILLERATO</b>		<b>16</b>	<b>20</b>	<b>75</b>	<b>44</b>	<b>28</b>	<b>3</b>	<b>272</b>	<b>15</b>	<b>91</b>	<b>2</b>	<b>164</b>	<b>134</b>	<b>0</b>	<b>5</b>	<b>25</b>	<b>541</b>	<b>144</b>	<b>66</b>	<b>8</b>	<b>117</b>	<b>95</b>	<b>18</b>	<b>16</b>	<b>19</b>	<b>17</b>
	Federal	7	7	25	10	12	3	37	1	11	0	25	8	0	5	12	997	279	279	4	22	19	11	9	0	0
	Estatal Transferido	1	2	6	6	0	0	17	1	6	0	10	10	0	0	0	145	48	29	5	5	5	0	0	1	0
	Estatal	0	0	1	0	1	0	0	0	0	0	0	0	0	0	0		1			0	0	0	0	0	0
	Particular	8	11	43	28	15	0	218	13	74	2	129	116	0	0	13	323	83	28	12	90	71	7	7	18	17
	<b>General</b>	<b>16</b>	<b>20</b>	<b>49</b>	<b>34</b>	<b>15</b>	<b>0</b>	<b>272</b>	<b>15</b>	<b>91</b>	<b>2</b>	<b>164</b>	<b>134</b>	<b>0</b>	<b>5</b>	<b>25</b>	<b>517</b>	<b>211</b>	<b>63</b>	<b>8</b>	<b>117</b>	<b>95</b>	<b>18</b>	<b>16</b>	<b>19</b>	<b>17</b>
	Federal	7	7	0	0	0	0	37	1	11	0	25	8	0	5	12	929		260	4	22	19	11	9	0	0
	General	1	1	0	0	0	0	9	0	8	0	1	0	0	0	1	6255		6255	1	1	1	0	0	0	0
	CAED	6	6	0	0	0	0	28	1	3	0	24	8	0	5	11	42		10	4	21	18	11	9	0	0
	<b>Estatal Transferido</b>	<b>1</b>	<b>2</b>	<b>6</b>	<b>6</b>	<b>0</b>	<b>0</b>	<b>17</b>	<b>1</b>	<b>6</b>	<b>0</b>	<b>10</b>	<b>10</b>	<b>0</b>	<b>0</b>	<b>0</b>	<b>145</b>	<b>48</b>	<b>29</b>	<b>5</b>	<b>5</b>	<b>5</b>	<b>0</b>	<b>0</b>	<b>1</b>	<b>0</b>
	General Municipal	1	2	6	6	0	0	17	1	6	0	10	10	0	0	0	145	48	29	5	5	5	0	0	1	0
	<b>Particular</b>	<b>8</b>	<b>11</b>	<b>43</b>	<b>28</b>	<b>15</b>	<b>0</b>	<b>218</b>	<b>13</b>	<b>74</b>	<b>2</b>	<b>129</b>	<b>116</b>	<b>0</b>	<b>0</b>	<b>13</b>	<b>323</b>	<b>83</b>	<b>28</b>	<b>12</b>	<b>90</b>	<b>71</b>	<b>7</b>	<b>7</b>	<b>18</b>	<b>17</b>
	General	8	11	43	28	15	0	218	13	74	2	129	116	0	0	13	323	83	28	12	90	71	7	7	18	17
	<b>Tecnologico</b>	<b>0</b>	<b>0</b>	<b>26</b>	<b>10</b>	<b>13</b>	<b>3</b>	<b>0</b>	<b>0</b>	<b>0</b>	<b>0</b>	<b>0</b>	<b>0</b>	<b>0</b>	<b>0</b>	<b>0</b>		<b>18</b>			<b>0</b>	<b>0</b>	<b>0</b>	<b>0</b>	<b>0</b>	<b>0</b>
	Federal	0	0	25	10	12	3	0	0	0	0	0	0	0	0	0		19			0	0	0	0	0	0
	S.A.E.T.I.	0	0	17	8	9	0	0	0	0	0	0	0	0	0	0		20			0	0	0	0	0	0
	S.A.E.T.A.	0	0	8	2	3	3	0	0	0	0	0	0	0	0	0		18			0	0	0	0	0	0
	<b>Estatal</b>	<b>0</b>	<b>0</b>	<b>1</b>	<b>0</b>	<b>1</b>	<b>0</b>	<b>0</b>	<b>0</b>	<b>0</b>	<b>0</b>	<b>0</b>	<b>0</b>	<b>0</b>	<b>0</b>	<b>0</b>		<b>1</b>			<b>0</b>	<b>0</b>	<b>0</b>	<b>0</b>	<b>0</b>	<b>0</b>
	CONALEP	0	0	1	0	1	0	0	0	0	0	0	0	0	0	0		1			0	0	0	0	0	0

**EDUCACIÓN MEDIA SUPERIOR NO ESCOLARIZADO Y MIXTO  
INICIO DE CURSOS 2017 - 2018**

SERVICIO Y SOSTENIMIENTO	TOTAL MATRICULA			NO ESCOLARIZADO MATRICULA			ALUMNOS POR GRADO Y SEXO MODALIDAD MIXTO												ALUMNOS EGRESADOS DEL CICLO ESCOLAR 2016 -2017			ALUMNOS DISCAPACIT ADOS
	TOTAL	HOM.	MUJ.	TOTAL	HOM.	MUJ.	TOTAL	HOM.	MUJ.	TOTAL	HOM.	MUJ.	TOTAL	HOM.	MUJ.	TOTAL	HOM.	MUJ.	TOTAL	HOM.	MUJ.	
<b>TOTAL BACHILLERATO</b>	<b>10817</b>	<b>5917</b>	<b>4900</b>	<b>8825</b>	<b>4889</b>	<b>3936</b>	<b>1992</b>	<b>1028</b>	<b>964</b>	<b>1482</b>	<b>793</b>	<b>689</b>	<b>469</b>	<b>214</b>	<b>255</b>	<b>41</b>	<b>21</b>	<b>20</b>	<b>2256</b>	<b>1125</b>	<b>1131</b>	<b>5</b>
Federal	6979	3729	3250	6505	3500	3005	474	229	245	273	146	127	160	62	98	41	21	20	1899	965	934	5
Estatad Transferido	289	157	132	0	0	0	289	157	132	289	157	132	0	0	0	0	0	0	127	63	64	0
Estatad	1	0	1	0	0	0	1	0	1	0	0	0	1	0	1	0	0	0	0	0	0	0
Particular	3548	2031	1517	2320	1389	931	1228	642	586	920	490	430	308	152	156	0	0	0	230	97	133	0
General	10342	5688	4654	8825	4889	3936	1517	799	718	1209	647	562	308	152	156	0	0	0	2147	1088	1059	0
Federal	6505	3500	3005	6505	3500	3005	0	0	0	0	0	0	0	0	0	0	0	0	1790	928	862	0
General	6255	3364	2891	6255	3364	2891	0	0	0	0	0	0	0	0	0	0	0	0	1784	924	860	0
CAED	250	136	114	250	136	114	0	0	0	0	0	0	0	0	0	0	0	0	6	4	2	0
Estatad Transferido	289	157	132	0	0	0	289	157	132	289	157	132	0	0	0	0	0	0	127	63	64	0
General Municipal	289	157	132	0	0	0	289	157	132	289	157	132	0	0	0	0	0	0	127	63	64	0
Particular	3548	2031	1517	2320	1389	931	1228	642	586	920	490	430	308	152	156	0	0	0	230	97	133	0
General	3548	2031	1517	2320	1389	931	1228	642	586	920	490	430	308	152	156	0	0	0	230	97	133	0
Tecnologico	475	229	246	0	0	0	475	229	246	273	146	127	161	62	99	41	21	20	109	37	72	5
Federal	474	229	245	0	0	0	474	229	245	273	146	127	160	62	98	41	21	20	109	37	72	5
S.A.E.T.I.	333	152	181	0	0	0	333	152	181	203	105	98	130	47	83	0	0	0	43	10	33	0
S.A.E.T.A.	141	77	64	0	0	0	141	77	64	70	41	29	30	15	15	41	21	20	66	27	39	5
Estatad	1	0	1	0	0	0	1	0	1	0	0	0	1	0	1	0	0	0	0	0	0	0
CONALEP	1	0	1	0	0	0	1	0	1	0	0	0	1	0	1	0	0	0	0	0	0	0

NOTA: LA MODALIDAD NO ESCOLARIZADA NO INFORMA ALUMNOS POR GRADO.



## EDUCACIÓN MEDIA SUPERIOR NO ESCOLARIZADO Y MIXTO INICIO DE CURSOS 2017 - 2018

SERVICIO Y SOSTENIMIENTO			MATRICULA TOTAL	NO ESCOLARIZADO MATRICULA	ALUMNOS DE NUEVO INGRESO Y REPETIDORES POR GRADO MODALIDAD MIXTO											
					TOTAL			PRIMERO			SEGUNDO			TERCERO		
					TOTAL	NVO. ING	REP.	TOTAL	NVO. ING	REP.	TOTAL	NVO. ING	REP.	TOTAL	NVO. ING	REP.
<b>TOTAL BACHILLERATO</b>			<b>10817</b>	<b>8825</b>	<b>1992</b>	<b>1992</b>	<b>0</b>	<b>1482</b>	<b>1482</b>	<b>0</b>	<b>469</b>	<b>469</b>	<b>0</b>	<b>41</b>	<b>41</b>	<b>0</b>
Federal			6979	6505	474	474	0	273	273	0	160	160	0	41	41	0
Estatad Transferido			289	0	289	289	0	289	289	0	0	0	0	0	0	0
Estatad			1	0	1	1	0	0	0	0	1	1	0	0	0	0
Particular			3548	2320	1228	1228	0	920	920	0	308	308	0	0	0	0
<b>General</b>			<b>10342</b>	<b>8825</b>	<b>1517</b>	<b>1517</b>	<b>0</b>	<b>1209</b>	<b>1209</b>	<b>0</b>	<b>308</b>	<b>308</b>	<b>0</b>	<b>0</b>	<b>0</b>	<b>0</b>
Federal			6505	6505	0	0	0	0	0	0	0	0	0	0	0	0
General			6255	6255	0	0	0	0	0	0	0	0	0	0	0	0
CAED			250	250	0	0	0	0	0	0	0	0	0	0	0	0
<b>Estatad Transferido</b>			<b>289</b>	<b>0</b>	<b>289</b>	<b>289</b>	<b>0</b>	<b>289</b>	<b>289</b>	<b>0</b>	<b>0</b>	<b>0</b>	<b>0</b>	<b>0</b>	<b>0</b>	<b>0</b>
General Municipal			289	0	289	289	0	289	289	0	0	0	0	0	0	0
<b>Particular</b>			<b>3548</b>	<b>2320</b>	<b>1228</b>	<b>1228</b>	<b>0</b>	<b>920</b>	<b>920</b>	<b>0</b>	<b>308</b>	<b>308</b>	<b>0</b>	<b>0</b>	<b>0</b>	<b>0</b>
General			3548	2320	1228	1228	0	920	920	0	308	308	0	0	0	0
<b>Tecnologico</b>			<b>475</b>	<b>0</b>	<b>475</b>	<b>475</b>	<b>0</b>	<b>273</b>	<b>273</b>	<b>0</b>	<b>161</b>	<b>161</b>	<b>0</b>	<b>41</b>	<b>41</b>	<b>0</b>
Federal			474	0	474	474	0	273	273	0	160	160	0	41	41	0
S.A.E.T.I.			333	0	333	333	0	203	203	0	130	130	0	0	0	0
S.A.E.T.A.			141	0	141	141	0	70	70	0	30	30	0	41	41	0
<b>Estatad</b>			<b>1</b>	<b>0</b>	<b>1</b>	<b>1</b>	<b>0</b>	<b>0</b>	<b>0</b>	<b>0</b>	<b>1</b>	<b>1</b>	<b>0</b>	<b>0</b>	<b>0</b>	<b>0</b>
CONALEP			1	0	1	1	0	0	0	0	1	1	0	0	0	0

NOTA: LA MODALIDAD NO ESCOLARIZADA NO INFORMA ALUMNOS DE NUEVO INGRESO Y REPETIDORES.

## EDUCACIÓN MEDIA SUPERIOR NO ESCOLARIZADO Y MIXTO INICIO DE CURSOS 2017 - 2018

TOTAL BACHILLERATO	ALUMNOS POR EDAD ESTATAL												
	14 Y -	15	16	17	18	19	20	21	22	23	24	25 Y +	TOTAL
TOTAL ESTATAL	51	557	744	707	725	610	497	394	354	303	270	5605	10817
BACHILLERATO GENERAL	51	542	717	672	682	583	468	358	335	283	238	5413	10342
BACHILLERATO TECNOLÓGICO	0	15	27	35	43	27	29	36	19	20	32	192	475



# PRINCIPALES CIFRAS EDUCATIVAS



EDUCACIÓN  
PROFESIONAL TÉCNICO

CICLO ESCOLAR  
2017-2018

# **EDUCACIÓN PROFESIONAL TÉCNICO**

## **CARACTERÍSTICAS**

La educación profesional técnica, es un nivel del sistema Educativo Nacional que atiende a los alumnos que han concluido la educación secundaria y desean prepararse como profesionales técnicos en actividades industriales y de servicios. Se cursa principalmente en tres años.

Este nivel es impartido por el sistema Federal, Estatal Regular y los Particulares.

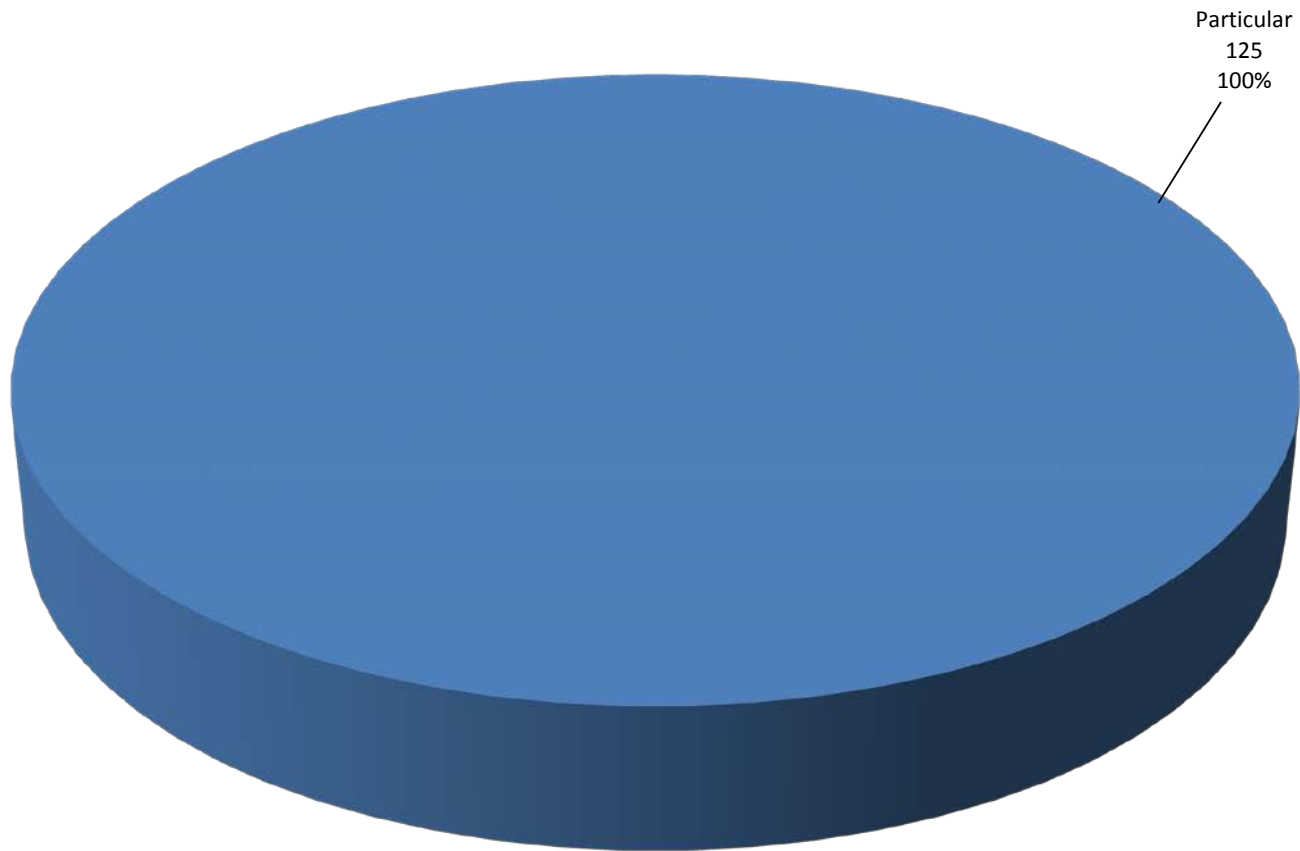
## **OBJETIVOS**

El objetivo principal es capacitar al educando en actividades productivas y de servicios a fin de que pueda incorporarse al mercado de trabajo del país.

# MATRÍCULA ESTATAL DE PROFESIONAL TÉCNICO

INICIO DE CURSOS 2017-2018

TOTAL 125





**PROFESIONAL TÉCNICO**  
**INICIO DE CURSOS 2017 - 2018**

SERVICIO Y SOSTENIMIENTO	ALUMNOS POR GRADO Y SEXO												ALUMNOS			ALUMNOS DISCAPACI TADOS
	TOTAL			PRIMERO			SEGUNDO			TERCERO			EGRESADOS DEL CICLO ESCOLAR 2016 - 2017			
	TOTAL	HOM.	MUJ.	TOTAL	HOM.	MUJ.	TOTAL	HOM.	MUJ.	TOTAL	HOM.	MUJ.	TOTAL	HOM.	MUJ.	
Profesional Técnico	125	51	74	69	35	34	36	15	21	20	1	19	23	0	23	1
Particular	125	51	74	69	35	34	36	15	21	20	1	19	23	0	23	1
CETIS	125	51	74	69	35	34	36	15	21	20	1	19	23	0	23	1



**PROFESIONAL TÉCNICO  
INICIO DE CURSOS 2017 - 2018**

SERVICIO Y SOSTENIMIENTO	ALUMNOS DE NUEVO INGRESO Y REPETIDORES POR GRADO											
	TOTAL			PRIMERO			SEGUNDO			TERCERO		
	TOTAL	NVO. ING.	REP.	TOTAL	NVO. ING.	REP.	TOTAL	NVO. ING.	REP.	TOTAL	NVO. ING.	REP.
Profesional Técnico	125	125	0	69	69	0	36	36	0	20	20	0
Particular	125	125	0	69	69	0	36	36	0	20	20	0
CETIS	125	125	0	69	69	0	36	36	0	20	20	0



**PROFESIONAL TÉCNICO  
INICIO DE CURSOS 2017 - 2018**

SERVICIO Y SOSTENIMIENTO	ALUMNOS POR EDAD												
	14 Y - AÑOS	15 AÑOS	16 AÑOS	17 AÑOS	18 AÑOS	19 AÑOS	20 AÑOS	21 AÑOS	22 AÑOS	23 AÑOS	24 AÑOS	25 y + AÑOS	TOTAL
TOTAL GENERAL	0	5	4	5	49	12	9	8	6	5	4	18	125
CETIS PARTICULAR	0	5	4	5	49	12	9	8	6	5	4	18	125



# PRINCIPALES CIFRAS EDUCATIVAS



BACHILLERATO

CICLO ESCOLAR  
2017-2018

# BACHILLERATO

## CARACTERISTICAS

El nivel educativo de bachillerato atiende generalmente a la población de 15 a 19 años que haya obtenido el certificado de secundaria; es propedéutico, es decir los alumnos reciben al concluir sus estudios el certificado de bachiller que les acredita la preparación con la cual podrán cursar estudios de tipo superior.

El bachillerato se cursa en dos o tres años y se clasifica en general y tecnológico. El bachillerato tecnológico puede ser industrial o agropecuario; los alumnos que lo cursan reciben, además de la preparación propedéutica del general, el dominio de una especialidad técnica que permite a los educandos, además de ingresar a la educación superior, contar con un título que le posibilita incorporarse a la actividad productiva.

El bachillerato de dos y tres años lo imparten los sistemas federal, estatal transferido, estatal regular, autónomo y particular.

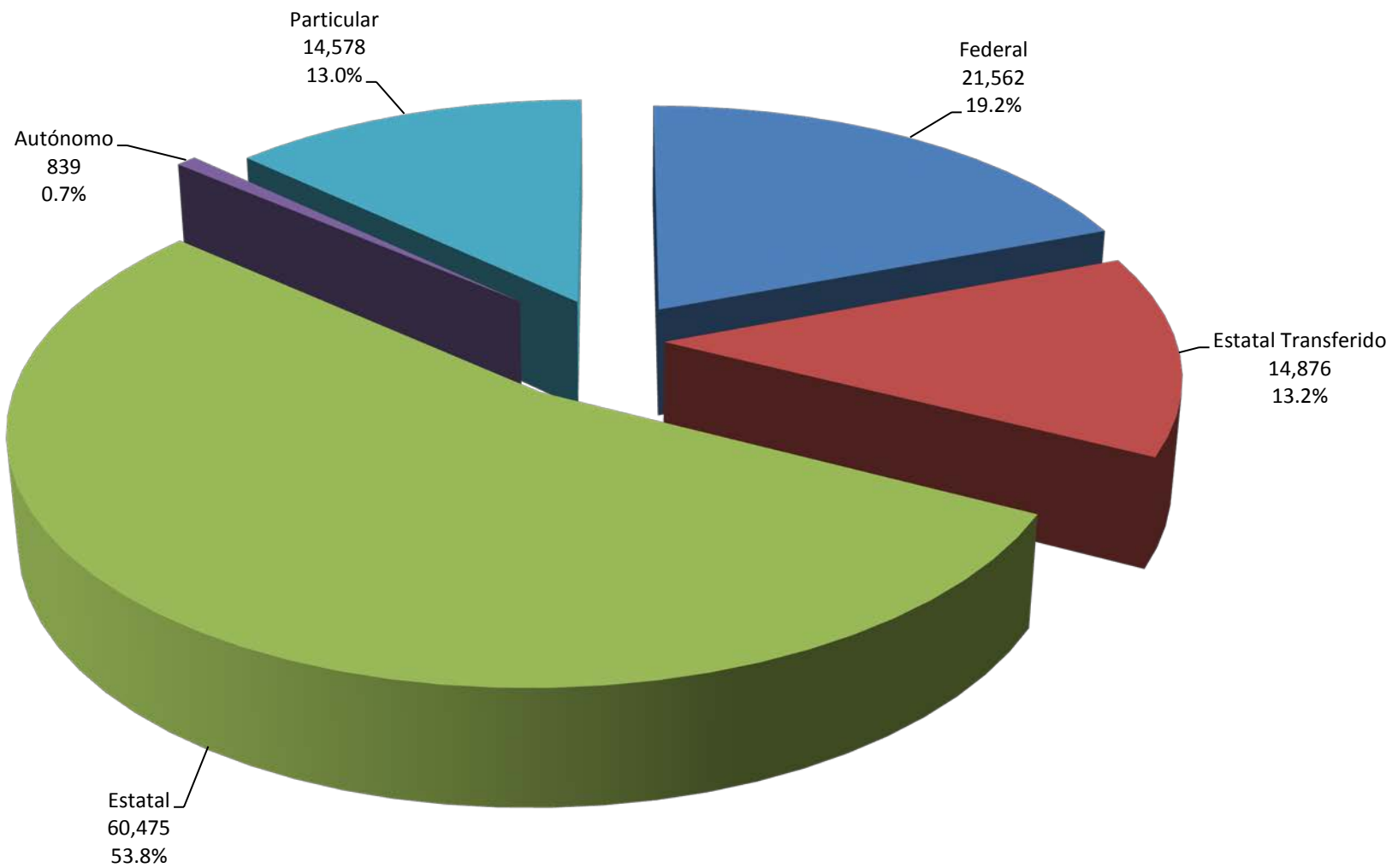
## OBJETIVO

El principal objetivo del bachillerato es ofrecer una educación de carácter formativo e integral, en la que el educando reciba una preparación básica general que comprende conocimientos científicos, técnicos y humanísticos, conjuntamente con algunas metodologías de investigación y de dominio del lenguaje.

En el bachillerato general, los conocimientos adquiridos en secundaria se amplían y consolidan y el educando se prepara en todas las áreas del conocimiento para que elija y curse estudios superiores.

En el bachillerato tecnológico se busca que el estudiante adquiera los fundamentos propios del bachillerato general y domine alguna rama tecnológica. Este enfoque educativo integral propicia la incorporación expedita de sus egresados a la actividad productiva como técnicos profesionales. Al mismo tiempo, se pretende que el estudiante adquiera los conocimientos necesarios que le permitan -si así lo desea- optar por una educación de tipo superior. De esta combinación surge el carácter bivalente del bachillerato tecnológico.

**MATRÍCULA ESTATAL DE BACHILLERATO ESCOLARIZADO**  
**INICIO DE CURSOS 2017-2018**  
**TOTAL 112,330**



**BACHILLERATO ESCOLARIZADO  
INICIO DE CURSOS 2017 - 2018**

SERVICIO Y SOSTENIMIENTO	PLANTELES, ESCUELAS, GRUPOS, PERSONAL E INDICADORES																			INFRAESTRUCTURA					
	PLANTELES	ESC.	GRUPOS POR GRADO				PERSONAL					INDICADORES				AULAS		TALLERES		LABORATORIOS					
			TOTAL	1°	2°	3°	TOTAL	DIR.	ADMVO.	OTROS	DOCENTES					ALUM/ ESC	ALUM/ GPO	ALUM/ DOC	DOC/ ESC	EXIST.	USO	EXIST.	USO	EXIST.	USO
											SUMA	P.H.	M.T.	3/4	T.C.										
<b>TOTAL BACHILLERATO</b>	459	490	3,116	1,185	1,080	851	9,493	439	2,670	42	6,342	3,949	690	666	1,037	229	36	18	13	3,186	2,992	268	263	396	389
<b>Bachillerato General</b>	407	421	2,104	830	748	526	6,780	334	1,699	33	4,714	3,510	240	397	567	180	36	16	11	2,444	2,257	135	135	267	267
<b>Federal</b>	1	1	11	4	4	3	46	4	24	0	18	8	2	6	2	469	43	26	18	12	11	0	0	2	2
General de 3 años	1	1	11	4	4	3	46	4	24	0	18	8	2	6	2	469	43	26	18	12	11	0	0	2	2
<b>Estatal Transferido</b>	191	191	621	213	205	203	1388	63	145	3	1177	976	31	31	139	78	24	13	6	699	664	15	15	7	19
Por Coop. de 3 años Secc. 26 S.N.T.E.	57	57	207	72	69	66	607	37	100	2	468	430	4	7	27	109	30	13	8	243	223	12	12	3	8
Por Coop. de 3 años Comunitario	95	95	291	99	96	96	644	25	35	0	584	524	0	0	60	69	23	11	6	315	304	3	3	1	8
Por Coop. de 3 años Municipal	2	2	12	5	3	4	28	1	10	1	16	7	0	6	3	323	54	40	8	16	16	0	0	2	0
Telebachillerato Comunitario	37	37	111	37	37	37	109	0	0	0	109	15	27	18	49	40	13	13	3	125	121	0	0	1	3
<b>Estatal</b>	112	120	940	373	336	231	3,116	178	1,115	11	1,812	1,154	160	281	217	385	49	25	15	948	887	30	30	125	117
Por Coop. de 2 años S.E.E.R.	43	43	245	141	104	0	1288	73	225	11	979	848	7	10	114	293	51	13	23	335	280	5	5	11	10
COBACH	40	48	608	203	203	202	1554	71	798	0	685	232	132	231	90	603	48	42	14	479	476	24	24	102	96
EMSAD	29	29	87	29	29	29	274	34	92	0	148	74	21	40	13	159	53	31	5	134	131	1	1	12	11
<b>Autonomo</b>	1	2	20	10	10	0	79	0	31	0	48	48	0	0	0	420	42	17	24	22	22	7	7	3	4
General de 2 años	1	2	20	10	10	0	79	0	31	0	48	48	0	0	0	420	42	17	24	22	22	7	7	3	4
<b>Particular</b>	102	107	512	230	193	89	2,151	89	384	19	1,659	1,324	47	79	209	125	26	8	16	763	673	83	83	130	125
General de 2 años	59	62	238	132	106	0	984	51	145	5	783	651	18	43	71	111	29	9	13	345	286	21	21	55	61
General de 3 años	34	36	243	89	76	78	1005	32	215	14	744	597	20	34	93	164	24	8	21	363	332	57	57	63	51
COBACH	9	9	31	9	11	11	162	6	24	0	132	76	9	2	45	64	19	4	15	55	55	5	5	12	13
<b>Bachillerato Tecnológico</b>	52	69	1,012	355	332	325	2,713	105	971	9	1,628	439	450	269	470	530	36	22	24	742	735	133	128	129	122
<b>Federal</b>	29	34	566	197	185	184	1,483	37	530	9	907	171	281	151	304	620	37	23	27	465	464	69	67	72	73
CBTIS	11	16	282	94	93	95	858	28	343	9	478	118	161	76	123	737	42	25	30	203	203	36	36	43	43
CBTA	17	17	266	97	86	83	594	8	181	0	405	30	120	74	181	523	33	22	24	247	246	33	31	28	29
CETAC	1	1	18	6	6	6	31	1	6	0	24	23	0	1	0	403	22	17	24	15	15	0	0	1	1
<b>Estatal</b>	16	26	390	138	130	122	1,085	65	412	0	608	190	159	108	151	551	37	24	23	215	214	38	35	43	37
CECYTE	11	16	241	88	79	74	713	61	294	0	358	147	74	106	31	537	36	24	22	135	134	15	15	27	19
CONALEP	5	10	149	50	51	48	372	4	118	0	250	43	85	2	120	573	38	23	25	80	80	23	20	16	18
<b>Particular</b>	7	9	56	20	17	19	145	3	29	0	113	78	10	10	15	132	21	11	13	62	57	26	26	14	12
CBTIS	7	9	56	20	17	19	145	3	29	0	113	78	10	10	15	132	21	11	13	62	57	26	26	14	12

## BACHILLERATO ESCOLARIZADO INICIO DE CURSOS 2017 - 2018

SERVICIO	ALUMNOS POR GRADO Y SEXO												ALUMNOS EGRESADOS DEL			ALUMNOS DISCAPACITADOS
	TOTAL			PRIMERO			SEGUNDO			TERCERO			CICLO ESCOLAR 2016 - 2017			
	TOTAL	HOM.	MUJ.	TOTAL	HOM.	MUJ.	TOTAL	HOM.	MUJ.	TOTAL	HOM.	MUJ.	TOTAL	HOM.	MUJ.	
<b>TOTAL BACHILLERATO</b>	<b>112330</b>	<b>54583</b>	<b>57747</b>	<b>50302</b>	<b>24713</b>	<b>25589</b>	<b>36209</b>	<b>17546</b>	<b>18663</b>	<b>25819</b>	<b>12324</b>	<b>13495</b>	<b>29409</b>	<b>13887</b>	<b>15522</b>	<b>396</b>
<b>Bachillerato General</b>	<b>75730</b>	<b>35703</b>	<b>40027</b>	<b>34624</b>	<b>16489</b>	<b>18135</b>	<b>25050</b>	<b>11804</b>	<b>13246</b>	<b>16056</b>	<b>7410</b>	<b>8646</b>	<b>21423</b>	<b>9868</b>	<b>11555</b>	<b>299</b>
<b>Federal</b>	<b>469</b>	<b>218</b>	<b>251</b>	<b>200</b>	<b>92</b>	<b>108</b>	<b>142</b>	<b>65</b>	<b>77</b>	<b>127</b>	<b>61</b>	<b>66</b>	<b>93</b>	<b>38</b>	<b>55</b>	<b>3</b>
General de 3 años	469	218	251	200	92	108	142	65	77	127	61	66	93	38	55	3
<b>Estatal Transferido</b>	<b>14876</b>	<b>7105</b>	<b>7771</b>	<b>6436</b>	<b>3110</b>	<b>3326</b>	<b>4383</b>	<b>2101</b>	<b>2282</b>	<b>4057</b>	<b>1894</b>	<b>2163</b>	<b>3742</b>	<b>1805</b>	<b>1937</b>	<b>33</b>
Por Coop. de 3 años Secc. 26 S.N.T.E.	6199	2941	3258	2684	1302	1382	1799	859	940	1716	780	936	1673	829	844	17
Por Coop. de 3 años Comunitario	6567	3182	3385	2814	1370	1444	1988	959	1029	1765	853	912	1719	823	896	11
Por Coop. de 3 años Municipal	646	264	382	237	95	142	201	82	119	208	87	121	193	81	112	0
Telebachillerato Comunitario	1464	718	746	701	343	358	395	201	194	368	174	194	157	72	85	5
<b>Estatal</b>	<b>46155</b>	<b>21582</b>	<b>24573</b>	<b>20795</b>	<b>9841</b>	<b>10954</b>	<b>15360</b>	<b>7111</b>	<b>8249</b>	<b>10000</b>	<b>4630</b>	<b>5370</b>	<b>13218</b>	<b>5944</b>	<b>7274</b>	<b>212</b>
Por Coop. de 2 años S.E.E.R.	12610	5699	6911	7724	3552	4172	4886	2147	2739	0	0	0	4151	1715	2436	23
COBACH	28923	13580	15343	11172	5334	5838	9076	4277	4799	8675	3969	4706	7893	3662	4231	181
EMSAD	4622	2303	2319	1899	955	944	1398	687	711	1325	661	664	1174	567	607	8
<b>Autonomo</b>	<b>839</b>	<b>373</b>	<b>466</b>	<b>439</b>	<b>196</b>	<b>243</b>	<b>400</b>	<b>177</b>	<b>223</b>	<b>0</b>	<b>0</b>	<b>0</b>	<b>348</b>	<b>154</b>	<b>194</b>	<b>0</b>
General de 2 años	839	373	466	439	196	243	400	177	223	0	0	0	348	154	194	0
<b>Particular</b>	<b>13391</b>	<b>6425</b>	<b>6966</b>	<b>6754</b>	<b>3250</b>	<b>3504</b>	<b>4765</b>	<b>2350</b>	<b>2415</b>	<b>1872</b>	<b>825</b>	<b>1047</b>	<b>4022</b>	<b>1927</b>	<b>2095</b>	<b>51</b>
General de 2 años	6912	3397	3515	4200	2035	2165	2712	1362	1350	0	0	0	2450	1205	1245	13
General de 3 años	5902	2757	3145	2365	1117	1248	1849	886	963	1688	754	934	1408	646	762	32
COBACH	577	271	306	189	98	91	204	102	102	184	71	113	164	76	88	6
<b>Bachillerato Tecnológico</b>	<b>36600</b>	<b>18880</b>	<b>17720</b>	<b>15678</b>	<b>8224</b>	<b>7454</b>	<b>11159</b>	<b>5742</b>	<b>5417</b>	<b>9763</b>	<b>4914</b>	<b>4849</b>	<b>7986</b>	<b>4019</b>	<b>3967</b>	<b>97</b>
<b>Federal</b>	<b>21093</b>	<b>10661</b>	<b>10432</b>	<b>8852</b>	<b>4563</b>	<b>4289</b>	<b>6401</b>	<b>3219</b>	<b>3182</b>	<b>5840</b>	<b>2879</b>	<b>2961</b>	<b>5021</b>	<b>2493</b>	<b>2528</b>	<b>72</b>
CBTIS	11801	6104	5697	4760	2515	2245	3637	1861	1776	3404	1728	1676	2989	1501	1488	21
CBTA	8889	4316	4573	3843	1903	1940	2690	1309	1381	2356	1104	1252	1973	956	1017	51
CETAC	403	241	162	249	145	104	74	49	25	80	47	33	59	36	23	0
<b>Estatal</b>	<b>14320</b>	<b>7563</b>	<b>6757</b>	<b>6322</b>	<b>3376</b>	<b>2946</b>	<b>4387</b>	<b>2314</b>	<b>2073</b>	<b>3611</b>	<b>1873</b>	<b>1738</b>	<b>2706</b>	<b>1395</b>	<b>1311</b>	<b>25</b>
CECYTE	8592	4321	4271	3887	1999	1888	2669	1326	1343	2036	996	1040	1665	834	831	16
CONALEP	5728	3242	2486	2435	1377	1058	1718	988	730	1575	877	698	1041	561	480	9
<b>Particular</b>	<b>1187</b>	<b>656</b>	<b>531</b>	<b>504</b>	<b>285</b>	<b>219</b>	<b>371</b>	<b>209</b>	<b>162</b>	<b>312</b>	<b>162</b>	<b>150</b>	<b>259</b>	<b>131</b>	<b>128</b>	<b>0</b>
CBTIS	1187	656	531	504	285	219	371	209	162	312	162	150	259	131	128	0



## BACHILLERATO ESCOLARIZADO INICIO DE CURSOS 2017 - 2018

SERVICIO Y SOSTENIMIENTO			ALUMNOS DE NUEVO INGRESO Y REPETIDORES POR GRADO											
			TOTAL			PRIMERO			SEGUNDO			TERCERO		
TOTAL	NVO. ING.	REP.	TOTAL	NVO. ING.	REP.	TOTAL	NVO. ING.	REP.	TOTAL	NVO. ING.	REP.			
<b>TOTAL BACHILLERATO</b>			<b>112330</b>	<b>110452</b>	<b>1878</b>	<b>50302</b>	<b>50134</b>	<b>168</b>	<b>36209</b>	<b>35260</b>	<b>949</b>	<b>25819</b>	<b>25058</b>	<b>761</b>
<b>Bachillerato General</b>			<b>75730</b>	<b>74998</b>	<b>732</b>	<b>34624</b>	<b>34488</b>	<b>136</b>	<b>25050</b>	<b>24660</b>	<b>390</b>	<b>16056</b>	<b>15850</b>	<b>206</b>
	<b>Federal</b>		<b>469</b>	<b>463</b>	<b>6</b>	<b>200</b>	<b>200</b>	<b>0</b>	<b>142</b>	<b>138</b>	<b>4</b>	<b>127</b>	<b>125</b>	<b>2</b>
		General de 3 años	469	463	6	200	200	0	142	138	4	127	125	2
	<b>Estatal Transferido</b>		<b>14876</b>	<b>14696</b>	<b>180</b>	<b>6436</b>	<b>6435</b>	<b>1</b>	<b>4383</b>	<b>4282</b>	<b>101</b>	<b>4057</b>	<b>3979</b>	<b>78</b>
		Por Coop. de 3 años Secc. 26 S.N.T.E.	6199	6089	110	2684	2683	1	1799	1735	64	1716	1671	45
		Por Coop. de 3 años Comunitario	6567	6543	24	2814	2814	0	1988	1976	12	1765	1753	12
		Por Coop. de 3 años Municipal	646	646	0	237	237	0	201	201	0	208	208	0
		Telebachillerato Comunitario	1464	1418	46	701	701	0	395	370	25	368	347	21
	<b>Estatal</b>		<b>46155</b>	<b>45854</b>	<b>301</b>	<b>20795</b>	<b>20668</b>	<b>127</b>	<b>15360</b>	<b>15223</b>	<b>137</b>	<b>10000</b>	<b>9963</b>	<b>37</b>
		Por Coop. de 2 años S.E.E.R.	12610	12610	0	7724	7724	0	4886	4886	0	0	0	0
		COBACH	28923	28659	264	11172	11059	113	9076	8961	115	8675	8639	36
		EMSAD	4622	4585	37	1899	1885	14	1398	1376	22	1325	1324	1
	<b>Autonomo</b>		<b>839</b>	<b>836</b>	<b>3</b>	<b>439</b>	<b>439</b>	<b>0</b>	<b>400</b>	<b>397</b>	<b>3</b>	<b>0</b>	<b>0</b>	<b>0</b>
		General de 2 años	839	836	3	439	439	0	400	397	3	0	0	0
	<b>Particular</b>		<b>13391</b>	<b>13149</b>	<b>242</b>	<b>6754</b>	<b>6746</b>	<b>8</b>	<b>4765</b>	<b>4620</b>	<b>145</b>	<b>1872</b>	<b>1783</b>	<b>89</b>
		General de 2 años	6912	6870	42	4200	4200	0	2712	2670	42	0	0	0
		General de 3 años	5902	5705	197	2365	2358	7	1849	1746	103	1688	1601	87
		COBACH	577	574	3	189	188	1	204	204	0	184	182	2
<b>Bachillerato Tecnológico</b>			<b>36600</b>	<b>35454</b>	<b>1146</b>	<b>15678</b>	<b>15646</b>	<b>32</b>	<b>11159</b>	<b>10600</b>	<b>559</b>	<b>9763</b>	<b>9208</b>	<b>555</b>
	<b>Federal</b>		<b>21093</b>	<b>20975</b>	<b>118</b>	<b>8852</b>	<b>8837</b>	<b>15</b>	<b>6401</b>	<b>6336</b>	<b>65</b>	<b>5840</b>	<b>5802</b>	<b>38</b>
		CBTIS	11801	11777	24	4760	4757	3	3637	3623	14	3404	3397	7
		CBTA	8889	8795	94	3843	3831	12	2690	2639	51	2356	2325	31
		CETAC	403	403	0	249	249	0	74	74	0	80	80	0
	<b>Estatal</b>		<b>14320</b>	<b>13297</b>	<b>1023</b>	<b>6322</b>	<b>6305</b>	<b>17</b>	<b>4387</b>	<b>3893</b>	<b>494</b>	<b>3611</b>	<b>3099</b>	<b>512</b>
		CECYTE	8592	7981	611	3887	3887	0	2669	2357	312	2036	1737	299
		CONALEP	5728	5316	412	2435	2418	17	1718	1536	182	1575	1362	213
	<b>Particular</b>		<b>1187</b>	<b>1182</b>	<b>5</b>	<b>504</b>	<b>504</b>	<b>0</b>	<b>371</b>	<b>371</b>	<b>0</b>	<b>312</b>	<b>307</b>	<b>5</b>
		CBTIS	1187	1182	5	504	504	0	371	371	0	312	307	5

## BACHILLERATO ESCOLARIZADO INICIO DE CURSOS 2017 - 2018

TOTAL EDUCACIÓN MEDIA SUPERIOR	ALUMNOS POR EDAD												
	14 Y -	15	16	17	18	19	20	21	22	23	24	25 y +	TOTAL
TOTAL ESTATAL	6252	32576	34994	28265	7678	1521	408	176	126	85	51	198	112330
BACH. GENERAL	5452	22790	24251	18256	3604	741	244	102	81	65	34	110	75730
BACH. TECNOL.	800	9786	10743	10009	4074	780	164	74	45	20	17	88	36600

BACHILLERATO GENERAL	ALUMNOS POR EDAD												
	14 Y -	15	16	17	18	19	20	21	22	23	24	25 y +	TOTAL
TOTAL	5452	22790	24251	18256	3604	741	244	102	81	65	34	110	75730
2 AÑOS	1656	7359	7673	2395	674	214	95	62	62	61	30	80	20361
3 AÑOS	3796	15431	16578	15861	2930	527	149	40	19	4	4	30	55369

BACHILLERATO TECNOLÓGICO	ALUMNOS POR EDAD												
	14 Y -	15	16	17	18	19	20	21	22	23	24	25 y +	TOTAL
TOTAL	800	9786	10743	10009	4074	780	164	74	45	20	17	88	36600
3 AÑOS	800	9786	10743	10009	4074	780	164	74	45	20	17	88	36600

## BACHILLERATO TECNOLÓGICO INICIO DE CURSOS 2017 - 2018

NOMBRE DE LAS CARRERAS Ó ESPECIALIDADES	ALUMNOS POR GRADO Y SEXO											
	TOTAL			PRIMERO			SEGUNDO			TERCERO		
	TOTAL	HOM.	MUJ.	TOTAL	HOM.	MUJ.	TOTAL	HOM.	MUJ.	TOTAL	HOM.	MUJ.
TOTAL GENERAL	36588	18872	17716	15674	8222	7452	11156	5740	5416	9758	4910	4848
COMPONENTE BÁSICO INICIAL	15020	7903	7117	15020	7903	7117	0	0	0	0	0	0
OFIMÁTICA	1727	843	884	0	0	0	905	458	447	822	385	437
SOPORTE Y MANTENIMIENTO DE EQUIPO DE CÓMPUTO	1677	907	770	0	0	0	849	468	381	828	439	389
AGROPECUARIO	1572	857	715	0	0	0	840	461	379	732	396	336
ADMINISTRACIÓN DE RECURSOS HUMANOS	1122	260	862	0	0	0	594	123	471	528	137	391
PROGRAMACIÓN	1038	609	429	0	0	0	586	348	238	452	261	191
MANTENIMIENTO INDUSTRIAL	1029	881	148	0	0	0	571	480	91	458	401	57
ENFERMERÍA GENERAL	945	271	674	96	24	72	436	131	305	413	116	297
MANTENIMIENTO AUTOMOTRIZ	757	712	45	0	0	0	400	372	28	357	340	17
PROCESOS DE GESTIÓN ADMINISTRATIVA	745	233	512	0	0	0	434	143	291	311	90	221
ADMINISTRACIÓN PARA EL EMPRENDIMIENTO AGROPECUARIO	716	240	476	0	0	0	388	135	253	328	105	223
LABORATORISTA QUÍMICO	596	182	414	41	17	24	292	90	202	263	75	188
PRODUCCIÓN INDUSTRIAL DE ALIMENTOS	560	192	368	0	0	0	337	103	234	223	89	134
CONTABILIDAD	559	197	362	0	0	0	255	82	173	304	115	189
ELECTROMECAÁNICA INDUSTRIAL	507	418	89	0	0	0	285	235	50	222	183	39
ELECTRICIDAD	490	481	9	0	0	0	269	267	2	221	214	7
MÁQUINAS HERRAMIENTA	486	464	22	0	0	0	244	232	12	242	232	10
PUERICULTURA	484	36	448	4	0	4	271	19	252	209	17	192
MECATRÓNICA	446	355	91	0	0	0	227	182	45	219	173	46
ASISTENTE DIRECTIVO	443	80	363	0	0	0	224	41	183	219	39	180
ELECTRÓNICA	416	353	63	32	28	4	220	190	30	164	135	29
ENFERMERÍA	398	106	292	150	34	116	156	45	111	92	27	65
TRABAJO SOCIAL	390	38	352	52	8	44	170	19	151	168	11	157
SECRETARIADO EJECUTIVO BILINGÜE	356	37	319	0	0	0	175	22	153	181	15	166
RADIOLOGÍA E IMAGEN	304	69	235	0	0	0	153	31	122	151	38	113
INFORMÁTICA	291	138	153	41	22	19	121	64	57	129	52	77
ALIMENTOS Y BEBIDAS	283	102	181	0	0	0	143	53	90	140	49	91
ELECTRICIDAD INDUSTRIAL	270	253	17	0	0	0	143	135	8	127	118	9
REFRIGERACIÓN Y CLIMATIZACIÓN	270	212	58	0	0	0	153	115	38	117	97	20
LOGÍSTICA	266	125	141	0	0	0	145	76	69	121	49	72
VENTAS	260	53	207	0	0	0	133	29	104	127	24	103
PRODUCTIVIDAD INDUSTRIAL	250	91	159	0	0	0	141	50	91	109	41	68
CONSTRUCCIÓN	196	136	60	0	0	0	115	76	39	81	60	21
MÁQUINAS DE COMBUSTIÓN INTERNA	194	186	8	99	94	5	55	53	2	40	39	1
PRODUCCIÓN INDUSTRIAL	168	137	31	0	0	0	93	77	16	75	60	15
ADMINISTRACIÓN PARA EMPRENDIMIENTO RURAL	148	60	88	0	0	0	81	30	51	67	30	37
TÉCNICO EN ADMINISTRACIÓN PARA EL EMPRENDIMIENTO AGROPECUARI	145	63	82	0	0	0	67	29	38	78	34	44

NOMBRE DE LAS CARRERAS Ó ESPECIALIDADES	ALUMNOS POR GRADO Y SEXO											
	TOTAL			PRIMERO			SEGUNDO			TERCERO		
	TOTAL	HOM.	MUJ.	TOTAL	HOM.	MUJ.	TOTAL	HOM.	MUJ.	TOTAL	HOM.	MUJ.
CONTROL DE CALIDAD	141	8	133	0	0	0	70	4	66	71	4	67
METALMECÁNICA	137	87	50	0	0	0	73	50	23	64	37	27
MECÁNICA	129	100	29	43	35	8	51	35	16	35	30	5
COMUNICACIÓN	92	40	52	39	19	20	23	7	16	30	14	16
ELECTROMECAÁNICA	90	85	5	0	0	0	43	41	2	47	44	3
PROGRAMADOR	84	58	26	31	19	12	34	27	7	19	12	7
AGRICULTURA PROTEGIDA	74	49	25	0	0	0	44	30	14	30	19	11
ACUACULTURA DE AGUAS CONTINENTALES	73	40	33	0	0	0	44	26	18	29	14	15
COMPUTACIÓN	59	47	12	22	17	5	20	17	3	17	13	4
PREPARACIÓN DE ALIMENTOS Y BEBIDAS	55	20	35	0	0	0	22	10	12	33	10	23
COMERCIO EXTERIOR	49	17	32	0	0	0	22	9	13	27	8	19
FORESTAL	33	21	12	0	0	0	19	11	8	14	10	4
RECURSOS HÍDRICOS	25	15	10	0	0	0	11	8	3	14	7	7
ECOTURISMO	17	1	16	0	0	0	9	1	8	8	0	8
ADMINISTRACIÓN	6	4	2	4	2	2	0	0	0	2	2	0

# **BACHILLERATO NO ESCOLARIZADO**

## **CARACTERISTICAS**

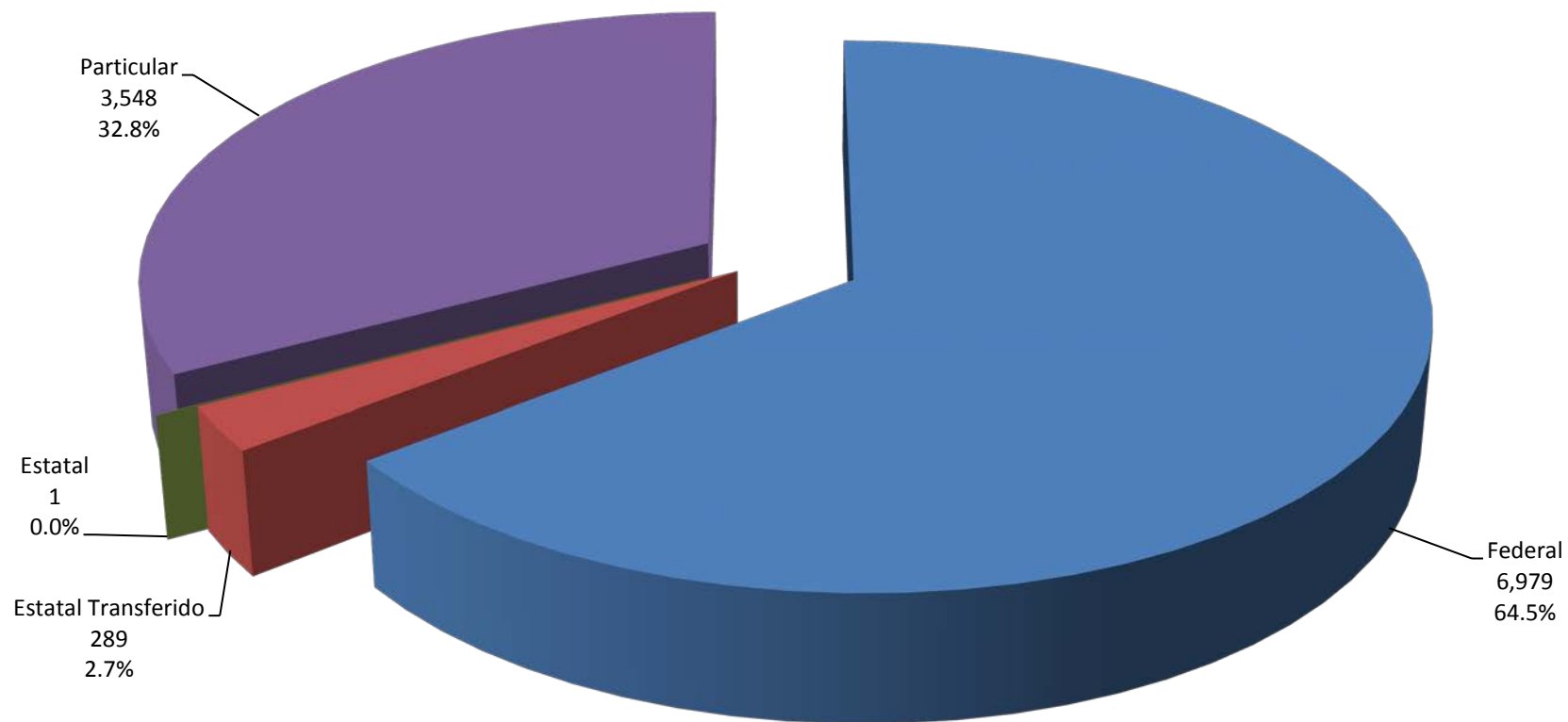
La Educación Media Superior a Distancia en su modalidad de bachillerato general, ofrece un servicio a la población que por distintas razones no pueden incorporarse a la modalidad escolarizada. Se proporciona preferentemente a comunidades en las que existe baja densidad de población y que no cuentan con otra alternativa educativa. Esta modalidad, además, tiene la función de ser formativa y de preparar para el trabajo.

En el estado se ofrece el bachillerato semiescolarizado de tipo general ó tecnológico, el cual es impartido por la federación (SAETI, SAETA), el estado (EMSAD) y los particulares (General) .

### **OBJETIVO:**

Es proporcionar una formación de carácter general que incorpore también conocimientos técnicos básicos y asegure que los estudiantes adquieran conocimientos, habilidades y destrezas que les permitan aprovechar las oportunidades del mercado de trabajo al egresar y/o incorporarse a alguna institución de educación superior.

**MATRÍCULA ESTATAL BACHILLERATO NO ESCOLARIZADO Y MIXTO**  
**INICIO DE CURSOS 2017-2018**  
**TOTAL 10,817**



BACHILLERATO NO ESCOLARIZADO Y MIXTO  
INICIO DE CURSOS 2017 - 2018

PLANTELES, ESCUELAS, GRUPOS, PERSONAL E INDICADORES																				INFRAESTRUCTURA						
SERVICIO		PLANTELES	ESC.	GRUPOS POR GRADO				PERSONAL						INDICADORES				AULAS		TALLERES		LABORATORIOS				
Y				TOTAL	1°	2°	3°	TOTAL	DIR.	ADMVO.	OTROS	DOCENTES					ALUM/ ESC	ALUM/ GPO	ALUM/ DOC	DOC/ ESC	EXIST.	USO	EXIST.	USO	EXIST.	USO
SOSTENIMIENTO												SUMA	P.H	M.T.	3/4	T.C.										
<b>TOTAL BACHILLERATO</b>		<b>16</b>	<b>20</b>	<b>75</b>	<b>44</b>	<b>28</b>	<b>3</b>	<b>272</b>	<b>15</b>	<b>91</b>	<b>2</b>	<b>164</b>	<b>134</b>	<b>0</b>	<b>5</b>	<b>25</b>	<b>541</b>	<b>144</b>	<b>66</b>	<b>8</b>	<b>117</b>	<b>95</b>	<b>18</b>	<b>16</b>	<b>19</b>	<b>17</b>
	Federal	7	7	25	10	12	3	37	1	11	0	25	8	0	5	12	997	279	279	4	22	19	11	9	0	0
	Estatal Transferido	1	2	6	6	0	0	17	1	6	0	10	10	0	0	0	145	48	29	5	5	5	0	0	1	0
	Estatal	0	0	1	0	1	0	0	0	0	0	0	0	0	0	0	1				0	0	0	0	0	0
	Particular	8	11	43	28	15	0	218	13	74	2	129	116	0	0	13	323	83	28	12	90	71	7	7	18	17
	<b>General</b>	<b>16</b>	<b>20</b>	<b>49</b>	<b>34</b>	<b>15</b>	<b>0</b>	<b>272</b>	<b>15</b>	<b>91</b>	<b>2</b>	<b>164</b>	<b>134</b>	<b>0</b>	<b>5</b>	<b>25</b>	<b>517</b>	<b>211</b>	<b>63</b>	<b>8</b>	<b>117</b>	<b>95</b>	<b>18</b>	<b>16</b>	<b>19</b>	<b>17</b>
	Federal	7	7	0	0	0	0	37	1	11	0	25	8	0	5	12	929		260	4	22	19	11	9	0	0
	General	1	1	0	0	0	0	9	0	8	0	1	0	0	0	1	6255		6255	1	1	1	0	0	0	0
	CAED	6	6	0	0	0	0	28	1	3	0	24	8	0	5	11	42		10	4	21	18	11	9	0	0
	<b>Estatal Transferido</b>	<b>1</b>	<b>2</b>	<b>6</b>	<b>6</b>	<b>0</b>	<b>0</b>	<b>17</b>	<b>1</b>	<b>6</b>	<b>0</b>	<b>10</b>	<b>10</b>	<b>0</b>	<b>0</b>	<b>0</b>	<b>145</b>	<b>48</b>	<b>29</b>	<b>5</b>	<b>5</b>	<b>5</b>	<b>0</b>	<b>0</b>	<b>1</b>	<b>0</b>
	General Municipal	1	2	6	6	0	0	17	1	6	0	10	10	0	0	0	145	48	29	5	5	5	0	0	1	0
	<b>Particular</b>	<b>8</b>	<b>11</b>	<b>43</b>	<b>28</b>	<b>15</b>	<b>0</b>	<b>218</b>	<b>13</b>	<b>74</b>	<b>2</b>	<b>129</b>	<b>116</b>	<b>0</b>	<b>0</b>	<b>13</b>	<b>323</b>	<b>83</b>	<b>28</b>	<b>12</b>	<b>90</b>	<b>71</b>	<b>7</b>	<b>7</b>	<b>18</b>	<b>17</b>
	General	8	11	43	28	15	0	218	13	74	2	129	116	0	0	13	323	83	28	12	90	71	7	7	18	17
	<b>Tecnologico</b>	<b>0</b>	<b>0</b>	<b>26</b>	<b>10</b>	<b>13</b>	<b>3</b>	<b>0</b>	<b>0</b>	<b>0</b>	<b>0</b>	<b>0</b>	<b>0</b>	<b>0</b>	<b>0</b>	<b>0</b>		<b>18</b>			<b>0</b>	<b>0</b>	<b>0</b>	<b>0</b>	<b>0</b>	<b>0</b>
	Federal	0	0	25	10	12	3	0	0	0	0	0	0	0	0	0		19			0	0	0	0	0	0
	S.A.E.T.I.	0	0	17	8	9	0	0	0	0	0	0	0	0	0	0		20			0	0	0	0	0	0
	S.A.E.T.A.	0	0	8	2	3	3	0	0	0	0	0	0	0	0	0		18			0	0	0	0	0	0
	<b>Estatal</b>	<b>0</b>	<b>0</b>	<b>1</b>	<b>0</b>	<b>1</b>	<b>0</b>	<b>0</b>	<b>0</b>	<b>0</b>	<b>0</b>	<b>0</b>	<b>0</b>	<b>0</b>	<b>0</b>	<b>0</b>		<b>1</b>			<b>0</b>	<b>0</b>	<b>0</b>	<b>0</b>	<b>0</b>	<b>0</b>
	CONALEP	0	0	1	0	1	0	0	0	0	0	0	0	0	0	0		1			0	0	0	0	0	0

**BACHILLERATO NO ESCOLARIZADO Y MIXTO  
INICIO DE CURSOS 2017 - 2018**

SERVICIO Y SOSTENIMIENTO	TOTAL MATRICULA			NO ESCOLARIZADO MATRICULA			ALUMNOS POR GRADO Y SEXO MODALIDAD MIXTO												ALUMNOS EGRESADOS DEL CICLO ESCOLAR 2016 -2017			ALUMNOS DISCAPACIT ADOS
	TOTAL	HOM.	MUJ.	TOTAL	HOM.	MUJ.	TOTAL	HOM.	MUJ.	TOTAL	HOM.	MUJ.	TOTAL	HOM.	MUJ.	TOTAL	HOM.	MUJ.	TOTAL	HOM.	MUJ.	
<b>TOTAL BACHILLERATO</b>	<b>10817</b>	<b>5917</b>	<b>4900</b>	<b>8825</b>	<b>4889</b>	<b>3936</b>	<b>1992</b>	<b>1028</b>	<b>964</b>	<b>1482</b>	<b>793</b>	<b>689</b>	<b>469</b>	<b>214</b>	<b>255</b>	<b>41</b>	<b>21</b>	<b>20</b>	<b>2256</b>	<b>1125</b>	<b>1131</b>	<b>5</b>
Federal	6979	3729	3250	6505	3500	3005	474	229	245	273	146	127	160	62	98	41	21	20	1899	965	934	5
Estatal Transferido	289	157	132	0	0	0	289	157	132	289	157	132	0	0	0	0	0	0	127	63	64	0
Estatal	1	0	1	0	0	0	1	0	1	0	0	0	1	0	1	0	0	0	0	0	0	0
Particular	3548	2031	1517	2320	1389	931	1228	642	586	920	490	430	308	152	156	0	0	0	230	97	133	0
General	10342	5688	4654	8825	4889	3936	1517	799	718	1209	647	562	308	152	156	0	0	0	2147	1088	1059	0
Federal	6505	3500	3005	6505	3500	3005	0	0	0	0	0	0	0	0	0	0	0	0	1790	928	862	0
General	6255	3364	2891	6255	3364	2891	0	0	0	0	0	0	0	0	0	0	0	0	1784	924	860	0
CAED	250	136	114	250	136	114	0	0	0	0	0	0	0	0	0	0	0	0	6	4	2	0
Estatal Transferido	289	157	132	0	0	0	289	157	132	289	157	132	0	0	0	0	0	0	127	63	64	0
General Municipal	289	157	132	0	0	0	289	157	132	289	157	132	0	0	0	0	0	0	127	63	64	0
Particular	3548	2031	1517	2320	1389	931	1228	642	586	920	490	430	308	152	156	0	0	0	230	97	133	0
General	3548	2031	1517	2320	1389	931	1228	642	586	920	490	430	308	152	156	0	0	0	230	97	133	0
Tecnologico	475	229	246	0	0	0	475	229	246	273	146	127	161	62	99	41	21	20	109	37	72	5
Federal	474	229	245	0	0	0	474	229	245	273	146	127	160	62	98	41	21	20	109	37	72	5
S.A.E.T.I.	333	152	181	0	0	0	333	152	181	203	105	98	130	47	83	0	0	0	43	10	33	0
S.A.E.T.A.	141	77	64	0	0	0	141	77	64	70	41	29	30	15	15	41	21	20	66	27	39	5
Estatal	1	0	1	0	0	0	1	0	1	0	0	0	1	0	1	0	0	0	0	0	0	0
CONALEP	1	0	1	0	0	0	1	0	1	0	0	0	1	0	1	0	0	0	0	0	0	0

NOTA: LA MODALIDAD NO ESCOLARIZADA NO INFORMA ALUMNOS POR GRADO.



## BACHILLERATO NO ESCOLARIZADO Y MIXTO INICIO DE CURSOS 2017 - 2018

SERVICIO Y SOSTENIMIENTO			MATRICULA TOTAL	NO ESCOLARIZADO MATRICULA	ALUMNOS DE NUEVO INGRESO Y REPETIDORES POR GRADO MODALIDAD MIXTO											
					TOTAL			PRIMERO			SEGUNDO			TERCERO		
					TOTAL	NVO. ING	REP.	TOTAL	NVO. ING	REP.	TOTAL	NVO. ING	REP.	TOTAL	NVO. ING	REP.
<b>TOTAL BACHILLERATO</b>			<b>10817</b>	<b>8825</b>	<b>1992</b>	<b>1992</b>	<b>0</b>	<b>1482</b>	<b>1482</b>	<b>0</b>	<b>469</b>	<b>469</b>	<b>0</b>	<b>41</b>	<b>41</b>	<b>0</b>
Federal			6979	6505	474	474	0	273	273	0	160	160	0	41	41	0
Estatad Transferido			289	0	289	289	0	289	289	0	0	0	0	0	0	0
Estatad			1	0	1	1	0	0	0	0	1	1	0	0	0	0
Particular			3548	2320	1228	1228	0	920	920	0	308	308	0	0	0	0
<b>General</b>			<b>10342</b>	<b>8825</b>	<b>1517</b>	<b>1517</b>	<b>0</b>	<b>1209</b>	<b>1209</b>	<b>0</b>	<b>308</b>	<b>308</b>	<b>0</b>	<b>0</b>	<b>0</b>	<b>0</b>
Federal			6505	6505	0	0	0	0	0	0	0	0	0	0	0	0
General			6255	6255	0	0	0	0	0	0	0	0	0	0	0	0
CAED			250	250	0	0	0	0	0	0	0	0	0	0	0	0
<b>Estatad Transferido</b>			<b>289</b>	<b>0</b>	<b>289</b>	<b>289</b>	<b>0</b>	<b>289</b>	<b>289</b>	<b>0</b>	<b>0</b>	<b>0</b>	<b>0</b>	<b>0</b>	<b>0</b>	<b>0</b>
General Municipal			289	0	289	289	0	289	289	0	0	0	0	0	0	0
<b>Particular</b>			<b>3548</b>	<b>2320</b>	<b>1228</b>	<b>1228</b>	<b>0</b>	<b>920</b>	<b>920</b>	<b>0</b>	<b>308</b>	<b>308</b>	<b>0</b>	<b>0</b>	<b>0</b>	<b>0</b>
General			3548	2320	1228	1228	0	920	920	0	308	308	0	0	0	0
<b>Tecnologico</b>			<b>475</b>	<b>0</b>	<b>475</b>	<b>475</b>	<b>0</b>	<b>273</b>	<b>273</b>	<b>0</b>	<b>161</b>	<b>161</b>	<b>0</b>	<b>41</b>	<b>41</b>	<b>0</b>
Federal			474	0	474	474	0	273	273	0	160	160	0	41	41	0
S.A.E.T.I.			333	0	333	333	0	203	203	0	130	130	0	0	0	0
S.A.E.T.A.			141	0	141	141	0	70	70	0	30	30	0	41	41	0
<b>Estatad</b>			<b>1</b>	<b>0</b>	<b>1</b>	<b>1</b>	<b>0</b>	<b>0</b>	<b>0</b>	<b>0</b>	<b>1</b>	<b>1</b>	<b>0</b>	<b>0</b>	<b>0</b>	<b>0</b>
CONALEP			1	0	1	1	0	0	0	0	1	1	0	0	0	0

NOTA: LA MODALIDAD NO ESCOLARIZADA NO INFORMA ALUMNOS DE NUEVO INGRESO Y REPETIDORES.

**BACHILLERATO NO ESCOLARIZADO Y MIXTO  
INICIO DE CURSOS 2017 - 2018**

TOTAL BACHILLERATO	ALUMNOS POR EDAD ESTATAL												
	14 Y -	15	16	17	18	19	20	21	22	23	24	25 Y +	TOTAL
TOTAL ESTATAL	51	557	744	707	725	610	497	394	354	303	270	5605	10817
BACHILLERATO GENERAL	51	542	717	672	682	583	468	358	335	283	238	5413	10342
BACHILLERATO TECNOLÓGICO	0	15	27	35	43	27	29	36	19	20	32	192	475





# PRINCIPALES CIFRAS EDUCATIVAS



EDUCACIÓN SUPERIOR

CICLO ESCOLAR  
2017-2018

# EDUCACION SUPERIOR

## CARACTERISTICAS

La educación superior, corresponde al tercer tipo de estudios del Sistema Educativo Nacional, comprende los niveles de técnico superior (profesional asociado), la licenciatura y el posgrado (especialidad, maestría y doctorado).

Debe haberse concluido el bachillerato o su equivalente para estudiar la educación superior; para cursar estudios de posgrado es indispensable haber aprobado al 100% las materias del programa de licenciatura u obtenido el título de licenciatura.

## OBJETIVO

El objetivo principal de la educación superior es formar profesionales capaces en las diversas áreas de la ciencia, la tecnología, la cultura, la docencia y las artes que impulsen el progreso integral de la nación.

# LICENCIATURA Y POSGRADO

## CARACTERISTICAS

**TECNICO SUPERIOR.-** Se imparte principalmente en las universidades tecnológicas, tiene una duración de 2 ó 3 años, el antecedente obligatorio es el bachillerato ó equivalente, se capacita al educando para el ejercicio de una profesión. También tiene la opción de continuar sus estudios y terminar una licenciatura.

**LICENCIATURA, (Normal Licenciatura, Universitaria y Tecnológica).-** Primer grado académico de la educación superior. Cuyo antecedente obligatorio es el bachillerato o equivalente y capacita para el ejercicio de una profesión. Tiene una duración de 4 ó 5 años en promedio.

**POSGRADO.-** Comprende: Especialización, Maestría y Doctorado

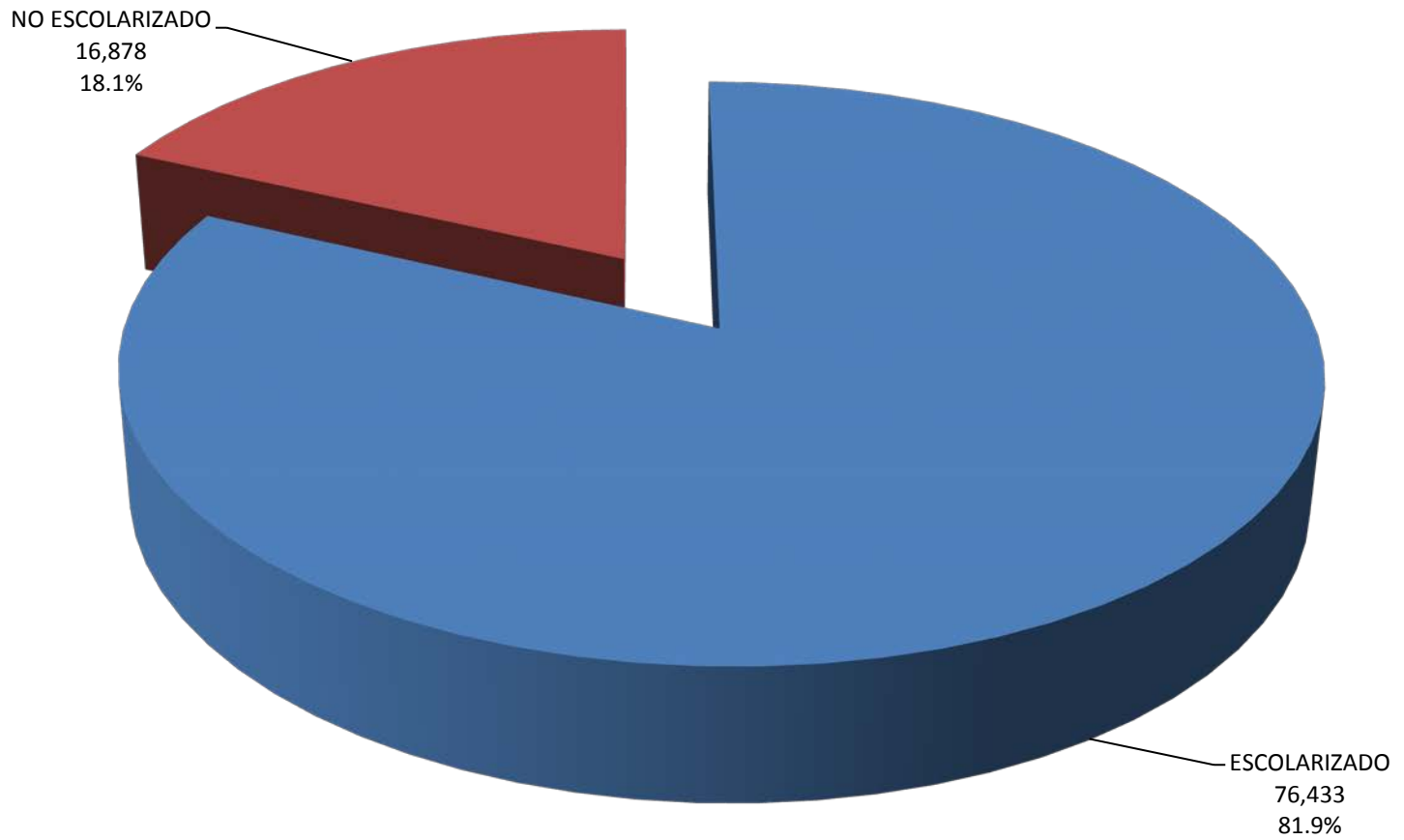
**ESPECIALIZACION.-** Estudios posteriores a los de licenciatura que preparan el ejercicio en un campo específico del quehacer profesional sin constituir un grado académico.

**MAESTRÍA.-** Grado académico cuyo antecedente es la licenciatura y tiene como objeto ampliar los conocimientos en un campo disciplinario.

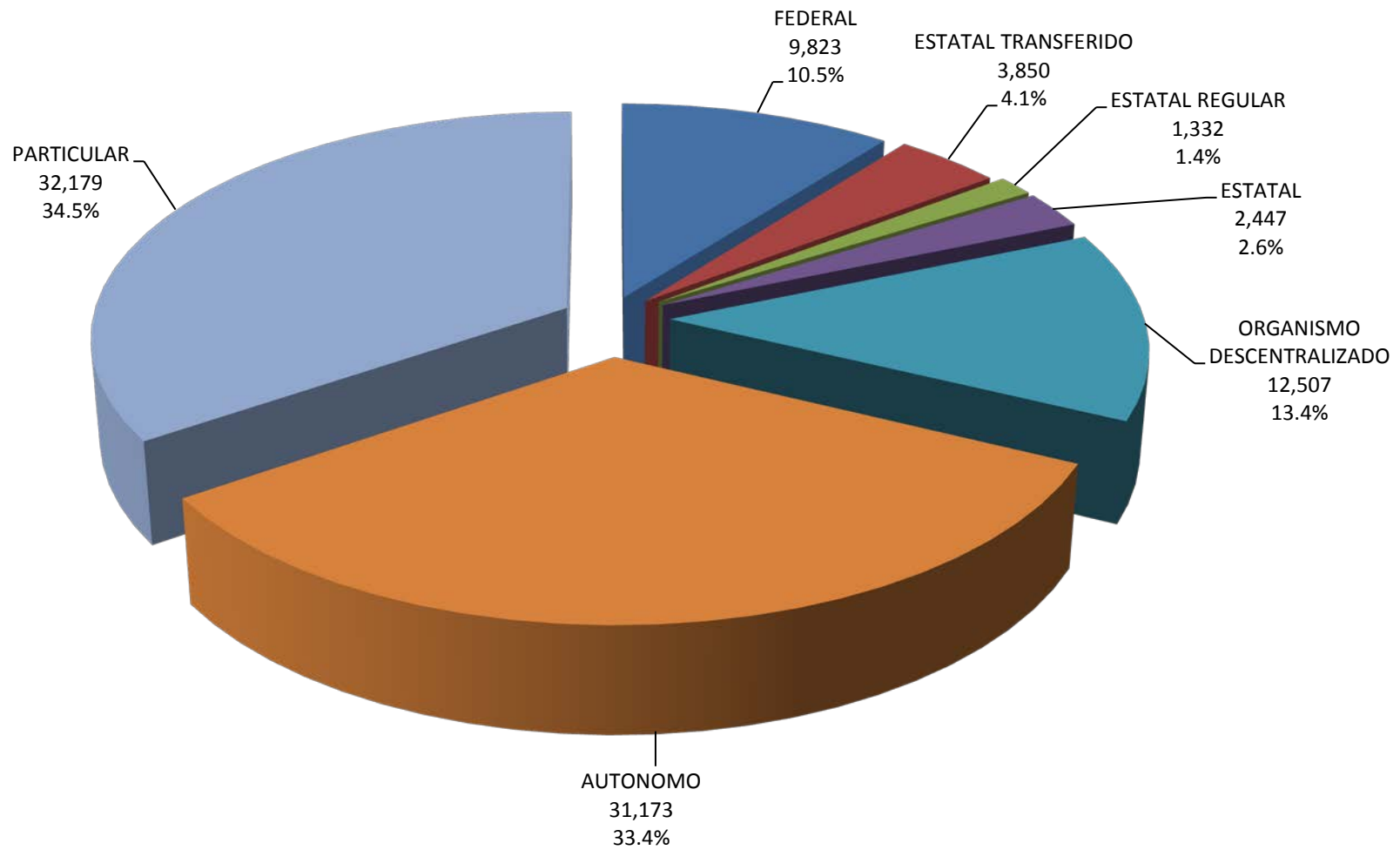
**DOCTORADO.-** Grado que implica estudios cuyo antecedente por lo regular es la maestría, y presenta el más alto rango de preparación profesional y académico en el sistema educativo nacional.

Es impartida por los controles Federal, Estatal Transferido, Estatal Regular, Autónomo y Particular.

**MATRÍCULA DE LICENCIATURA Y POSGRADO  
ESCOLARIZADO Y NO ESCOLARIZADO  
INICIO DE CURSOS 2017-2018  
TOTAL 93,311**

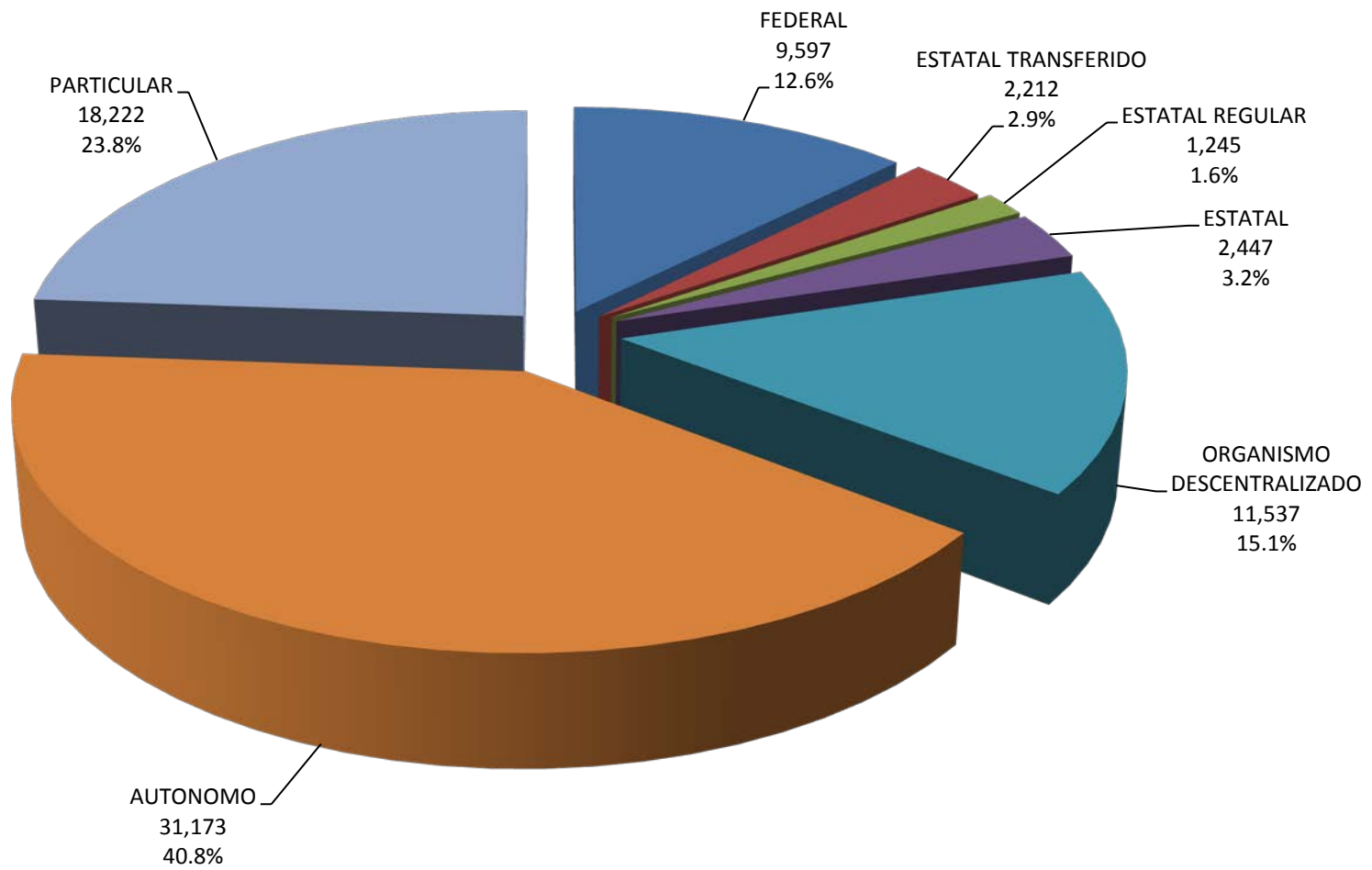


**MATRÍCULA ESTATAL POR SOSTENIMIENTO  
LICENCIATURA Y POSGRADO ESCOLARIZADO Y NO ESCOLARIZADO  
INICIO DE CURSOS 2017-2018  
TOTAL 93,311**

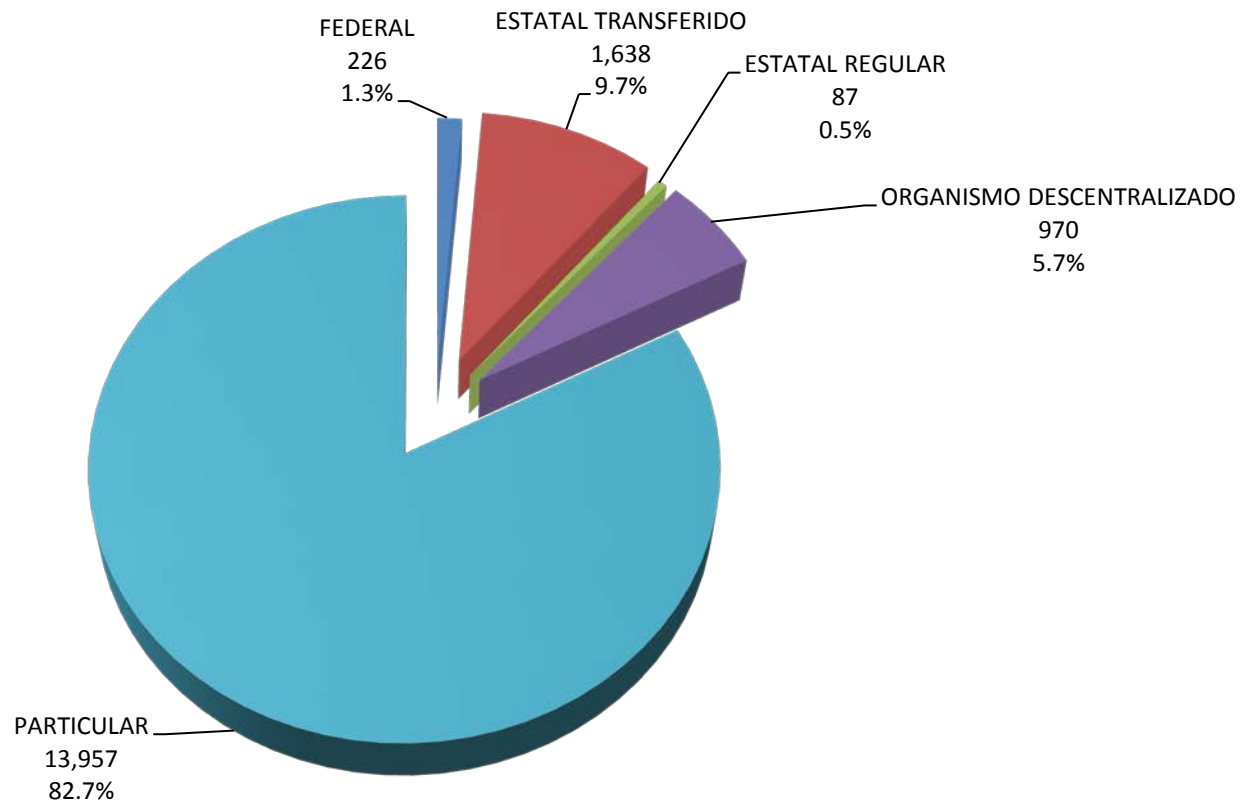




**MATRÍCULA ESTATAL POR SOSTENIMIENTO  
LICENCIATURA Y POSGRADO ESCOLARIZADO  
INICIO DE CURSOS 2017-2018  
TOTAL 76,433**



**MATRÍCULA ESTATAL POR SOSTENIMIENTO  
LICENCIATURA Y POSGRADO NO ESCOLARIZADO  
INICIO DE CURSOS 2017-2018  
TOTAL 16,878**



**EDUCACIÓN SUPERIOR  
RESUMEN GENERAL  
LICENCIATURA Y POSGRADO ESCOLARIZADO Y NO ESCOLARIZADO  
INICIO DE CURSOS 2017 - 2018**

ALUMNOS POR SEXO, GRADO, NIVEL, PRIMER INGRESO, EGRESADOS Y TITULADOS DEL CICLO ANTERIOR

SOSTENIMIENTO	ALUMNOS POR SEXO			ALUMNOS POR GRADO						ALUMN. DISCAP.	ALUMN. NVO. ING. 1° AÑO	EN EL CICLO 2016-2017														
	TOTAL	HOM.	MUJ.	TOTAL	1°	2°	3°	4°	5°			6°	EGRESADOS							TITULADOS						
													TEC. SUP.	EDUC. NORMAL	LIC.	ESPEC.	MAEST.	DOCT.	TOTAL	TEC. SUP.	EDUC. NORMAL	LIC.	ESPEC.	MAEST.	DOCT.	TOTAL
<b>TOTAL</b>	<b>93311</b>	<b>46442</b>	<b>46869</b>	<b>93311</b>	<b>29088</b>	<b>23149</b>	<b>18328</b>	<b>13339</b>	<b>8670</b>	<b>737</b>	<b>1520</b>	<b>26582</b>	<b>859</b>	<b>1434</b>	<b>10461</b>	<b>296</b>	<b>1370</b>	<b>185</b>	<b>14605</b>	<b>818</b>	<b>1352</b>	<b>8311</b>	<b>180</b>	<b>1164</b>	<b>136</b>	<b>11961</b>
FEDERAL	9823	5876	3947	9823	1985	2869	2387	1306	1110	166	37	1976	0	0	946	0	58	21	1025	0	0	567	0	79	31	677
ESTATAL TRANSFERIDO	3850	1329	2521	3850	930	784	798	946	233	159	0	895	0	771	175	0	170	32	1148	0	768	247	0	141	0	1156
ESTATAL REGULAR	1332	396	936	1332	432	353	265	275	7	0	3	432	0	217	53	0	27	0	297	0	197	10	0	27	0	234
ESTATAL	2447	1046	1401	2447	899	544	511	425	68	0	159	898	4	0	311	0	0	0	315	3	0	91	0	0	0	94
ORGANISMO DESCENTRALIZADO	12507	7714	4793	12507	3867	2381	2048	1678	2496	37	181	3704	552	0	1319	0	0	0	1871	552	0	820	0	0	0	1372
AUTONOMO	31173	15262	15911	31173	9052	7257	5696	5264	3547	357	641	7440	13	0	3028	202	279	48	3570	13	0	2821	142	288	71	3335
PARTICULAR	32179	14819	17360	32179	11923	8961	6623	3445	1209	18	499	11237	290	446	4629	94	836	84	6379	250	387	3755	38	629	34	5093

**EDUCACIÓN SUPERIOR  
RESUMEN GENERAL  
LICENCIATURA Y POSGRADO ESCOLARIZADO  
INICIO DE CURSOS 2017 - 2018**

ALUMNOS POR SEXO, GRADO, NIVEL, PRIMER INGRESO, EGRESADOS Y TITULADOS DEL CICLO ANTERIOR

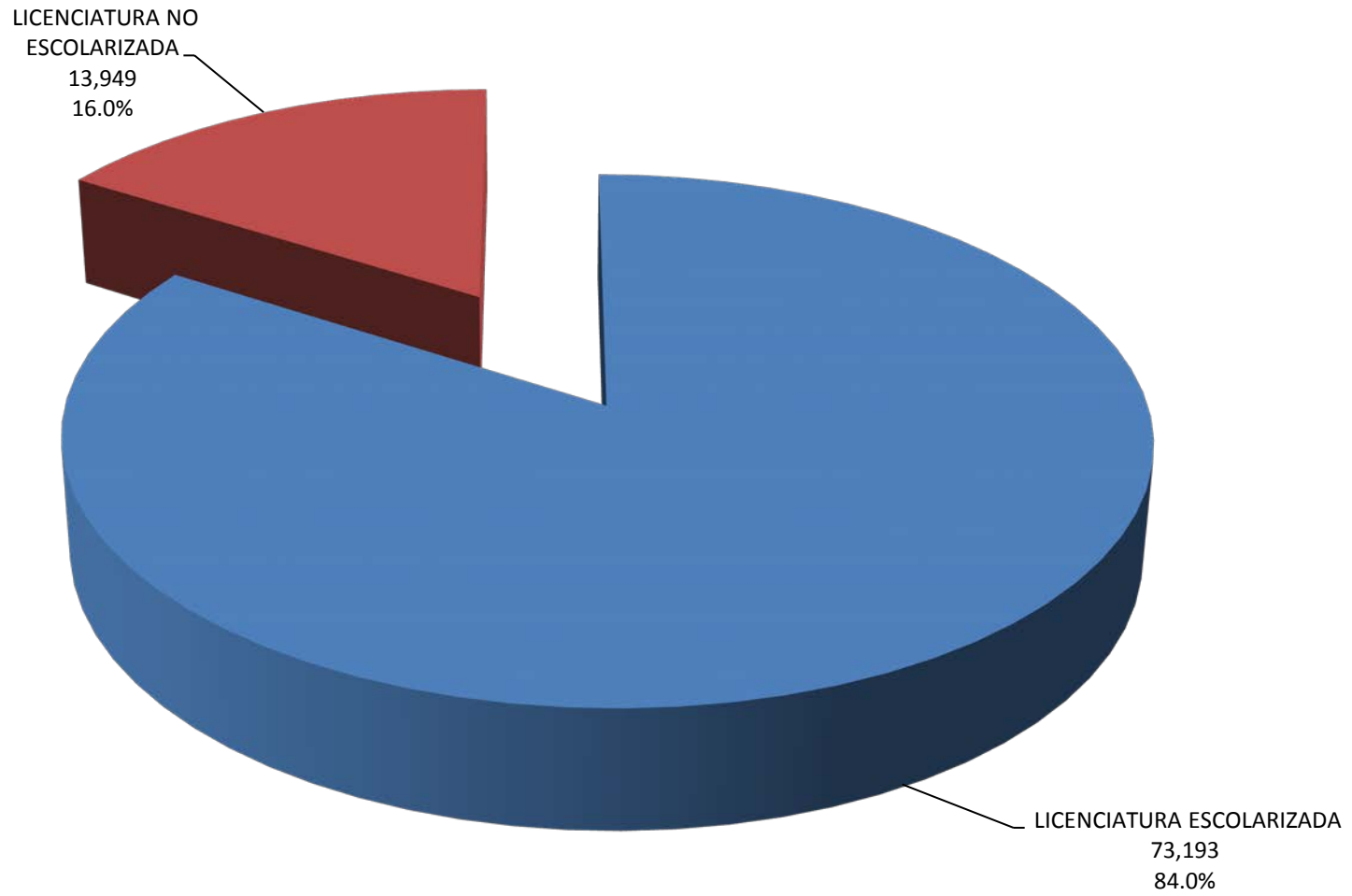
SOSTENIMIENTO	ALUMNOS POR SEXO			ALUMNOS POR GRADO						ALUMN. DISCAP.	ALUMN. NVO. ING. 1° AÑO	EN EL CICLO 2016-2017														
	TOTAL	HOM.	MUJ.	TOTAL	1°	2°	3°	4°	5°			6°	EGRESADOS							TITULADOS						
													TEC. SUP.	EDUC. NORMAL	LIC.	ESPEC.	MAEST.	DOCT.	TOTAL	TEC. SUP.	EDUC. NORMAL	LIC.	ESPEC.	MAEST.	DOCT.	TOTAL
<b>TOTAL</b>	<b>76433</b>	<b>37687</b>	<b>38746</b>	<b>76433</b>	<b>22262</b>	<b>18004</b>	<b>14836</b>	<b>12443</b>	<b>8324</b>	<b>564</b>	<b>1436</b>	<b>20239</b>	<b>525</b>	<b>1261</b>	<b>8276</b>	<b>288</b>	<b>486</b>	<b>101</b>	<b>10937</b>	<b>524</b>	<b>1179</b>	<b>6364</b>	<b>172</b>	<b>429</b>	<b>102</b>	<b>8770</b>
FEDERAL	9597	5746	3851	9597	1907	2829	2339	1281	1088	153	37	1898	0	0	929	0	58	21	1008	0	0	567	0	79	31	677
ESTATAL TRANSFERIDO	2212	688	1524	2212	623	473	488	628	0	0	0	605	0	598	0	0	20	32	650	0	595	0	0	2	0	597
ESTATAL REGULAR	1245	378	867	1245	379	319	265	275	7	0	3	379	0	217	53	0	0	0	270	0	197	10	0	0	0	207
ESTATAL	2447	1046	1401	2447	899	544	511	425	68	0	159	898	4	0	311	0	0	0	315	3	0	91	0	0	0	94
ORGANISMO DESCENTRALIZADO	11537	7145	4392	11537	3750	2302	1599	1381	2469	36	181	3637	508	0	1121	0	0	0	1629	508	0	622	0	0	0	1130
AUTONOMO	31173	15262	15911	31173	9052	7257	5696	5264	3547	357	641	7440	13	0	3028	202	279	48	3570	13	0	2821	142	288	71	3335
PARTICULAR	18222	7422	10800	18222	5652	4280	3938	3189	1145	18	415	5382	0	446	2834	86	129	0	3495	0	387	2253	30	60	0	2730

**EDUCACIÓN SUPERIOR  
RESUMEN GENERAL  
LICENCIATURA Y POSGRADO NO ESCOLARIZADO  
INICIO DE CURSOS 2017 - 2018**

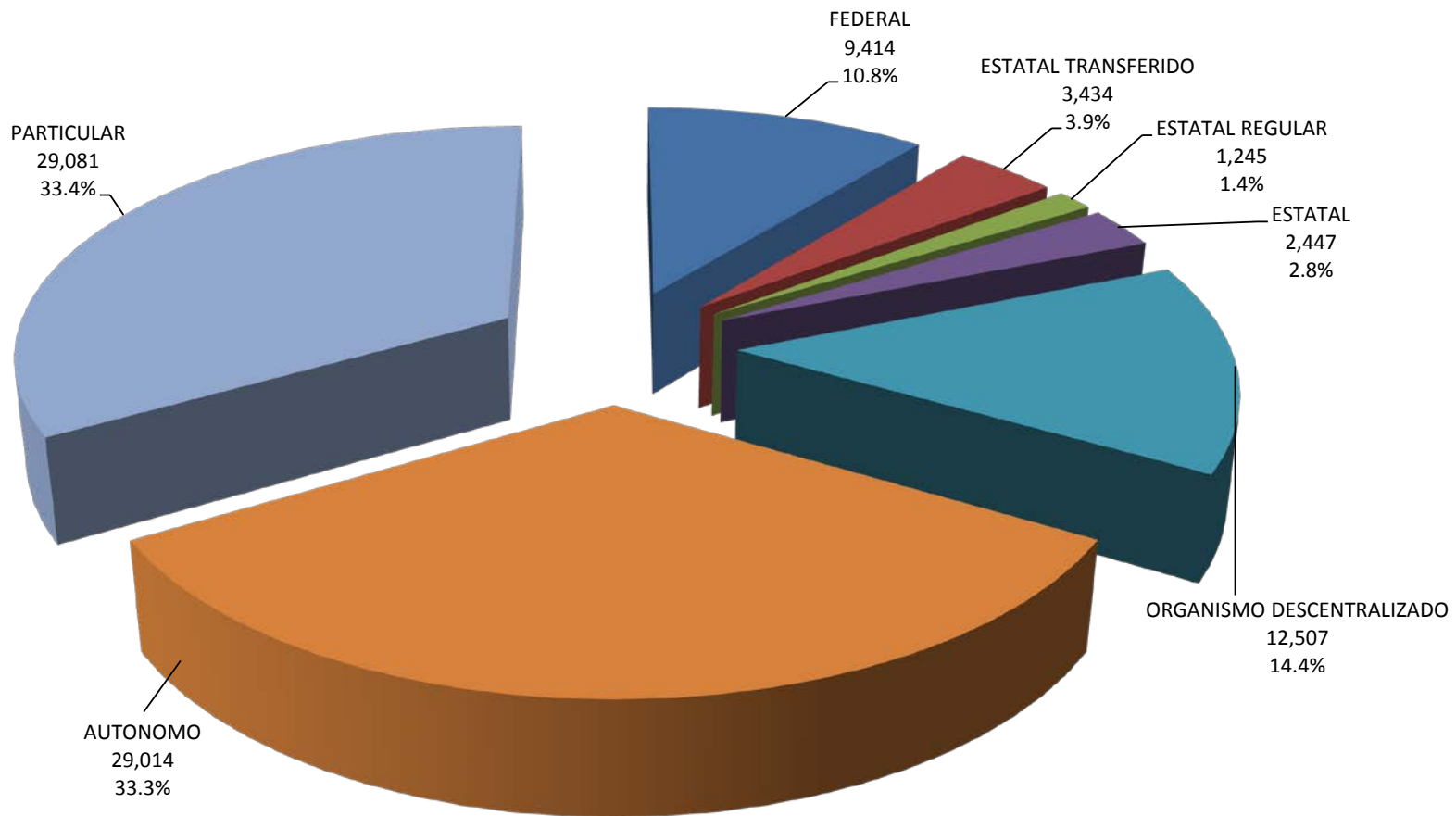
ALUMNOS POR SEXO, GRADO, NIVEL, PRIMER INGRESO, EGRESADOS Y TITULADOS DEL CICLO ANTERIOR

SOSTENIMIENTO	ALUMNOS POR SEXO			ALUMNOS POR GRADO						ALUMN. DISCAP.	ALUMN. NVO. ING. 1° AÑO	EN EL CICLO 2016-2017														
	TOTAL	HOM.	MUJ.	TOTAL	1°	2°	3°	4°	5°			6°	EGRESADOS							TITULADOS						
													TEC. SUP.	EDUC. NORMAL	LIC.	ESPEC.	MAEST.	DOCT.	TOTAL	TEC. SUP.	EDUC. NORMAL	LIC.	ESPEC.	MAEST.	DOCT.	TOTAL
<b>TOTAL</b>	<b>16878</b>	<b>8755</b>	<b>8123</b>	<b>16878</b>	<b>6826</b>	<b>5145</b>	<b>3492</b>	<b>896</b>	<b>346</b>	<b>173</b>	<b>84</b>	<b>6343</b>	<b>334</b>	<b>173</b>	<b>2185</b>	<b>8</b>	<b>884</b>	<b>84</b>	<b>3668</b>	<b>294</b>	<b>173</b>	<b>1947</b>	<b>8</b>	<b>735</b>	<b>34</b>	<b>3191</b>
FEDERAL	226	130	96	226	78	40	48	25	22	13	0	78	0	0	17	0	0	0	17	0	0	0	0	0	0	0
ESTATAL TRANSFERIDO	1638	641	997	1638	307	311	310	318	233	159	0	290	0	173	175	0	150	0	498	0	173	247	0	139	0	559
ESTATAL REGULAR	87	18	69	87	53	34	0	0	0	0	0	53	0	0	0	0	27	0	27	0	0	0	0	27	0	27
ORGANISMO DESCENTRALIZADO	970	569	401	970	117	79	449	297	27	1	0	67	44	0	198	0	0	0	242	44	0	198	0	0	0	242
PARTICULAR	13957	7397	6560	13957	6271	4681	2685	256	64	0	84	5855	290	0	1795	8	707	84	2,884	250	0	1,502	8	569	34	2,363

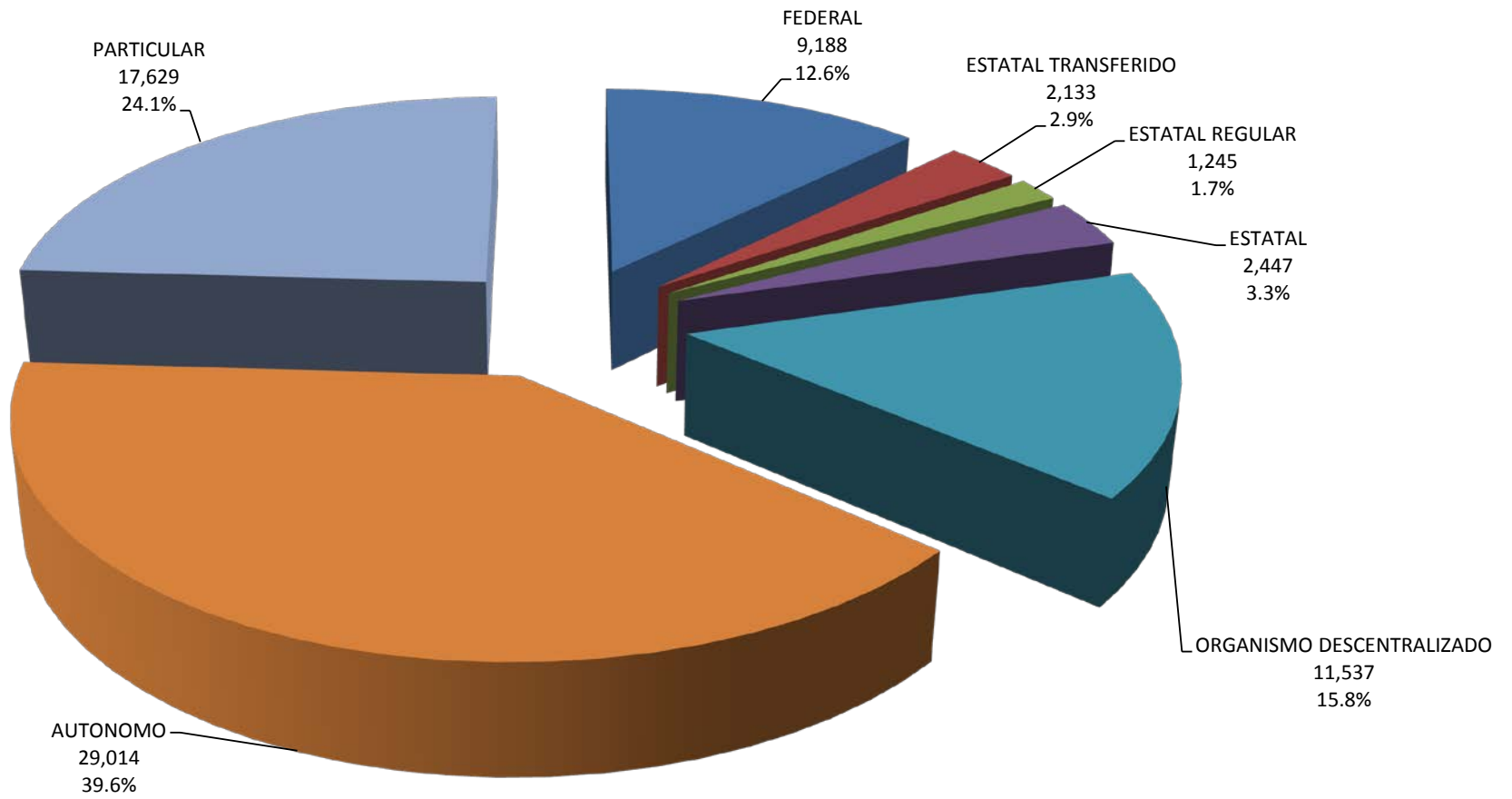
**MATRÍCULA ESTATAL DE LICENCIATURA  
ESCOLARIZADA Y NO ESCOLARIZADA  
INICIO DE CURSOS 2017-2018  
TOTAL 87,142**



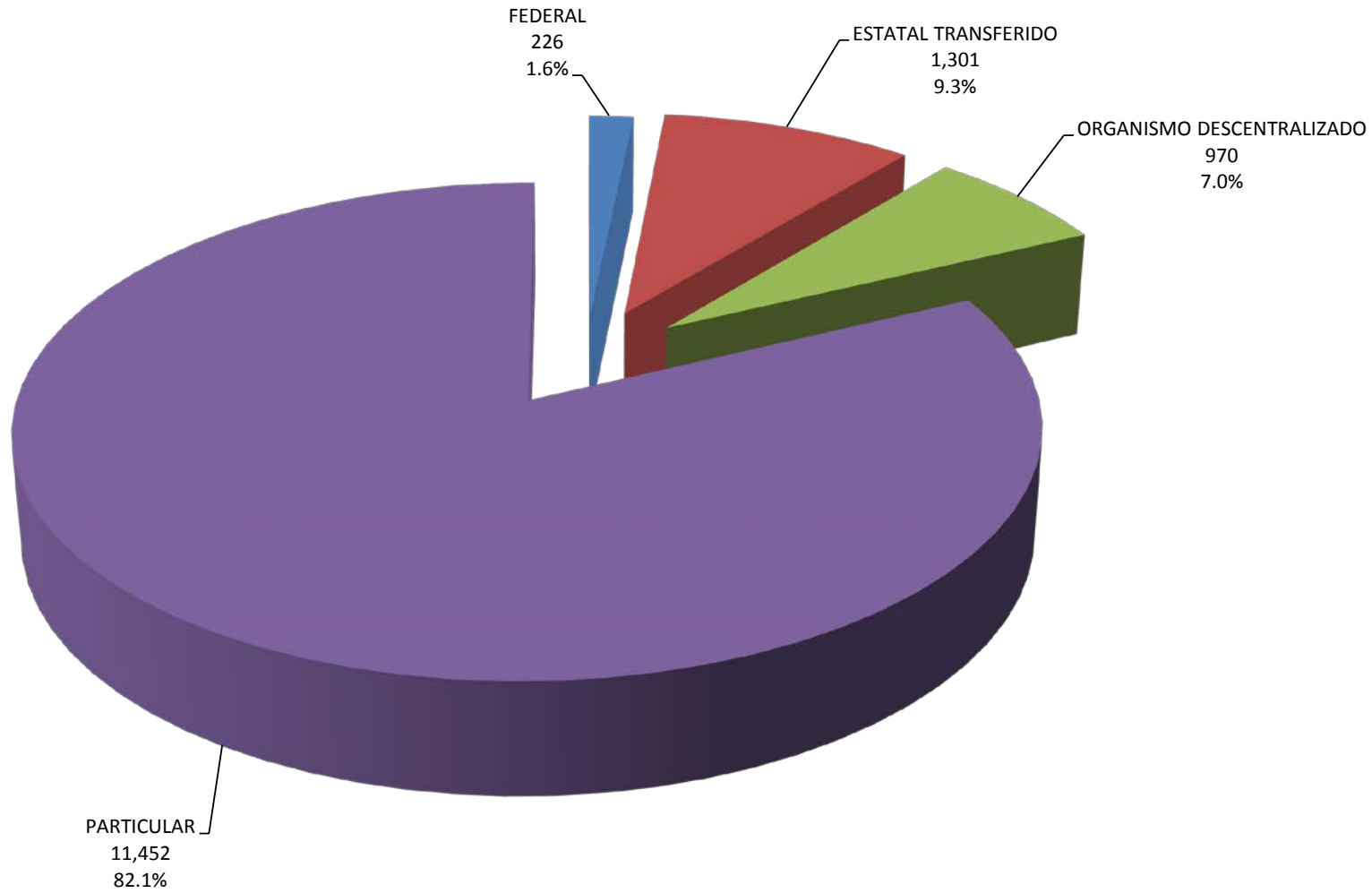
**MATRÍCULA ESTATAL POR SOSTENIMIENTO  
LICENCIATURA ESCOLARIZADA Y NO ESCOLARIZADA  
INICIO DE CURSOS 2017-2018  
TOTAL 87,142**



**MATRÍCULA ESTATAL LICENCIATURA  
ESCOLARIZADA  
INICIO DE CURSOS 2017-2018  
TOTAL 73,193**



**MATRÍCULA ESTATAL LICENCIATURA  
NO ESCOLARIZADA  
INICIO DE CURSOS 2017-2018  
TOTAL 13,949**



**EDUCACIÓN SUPERIOR  
RESUMEN GENERAL LICENCIATURA  
ESCOLARIZADO Y NO ESCOLARIZADO  
INICIO DE CURSOS 2017 - 2018**

ALUMNOS POR SEXO, GRADO, NIVEL, PRIMER INGRESO, EGRESADOS Y TITULADOS DEL CICLO ANTERIOR														
SOSTENIMIENTO	ALUMNOS POR SEXO			ALUMNOS POR GRADO						ALUMN. DISCAP.	ALUMN. NVO. ING. 1°	EN EL CICLO 2016-2017		
	TOTAL	HOM.	MUJ.	TOTAL	1°	2°	3°	4°	5°			6°	EGRESADOS	TITULADOS
TOTAL	87142	43707	43435	87142	26324	20795	17808	12902	8576	737	764	24117	12754	10481
FEDERAL	9414	5653	3761	9414	1840	2703	2349	1246	1110	166	37	1840	946	567
ESTATAL TRANSFERIDO	3434	1203	2231	3434	791	597	708	946	233	159	0	756	946	1015
ESTATAL REGULAR	1245	378	867	1245	379	319	265	275	7	0	3	379	270	207
ESTATAL	2447	1046	1401	2447	899	544	511	425	68	0	159	898	315	94
ORGANISMO DESCENTRALIZADO	12,507	7,714	4,793	12,507	3,867	2,381	2,048	1,678	2,496	37	181	3,704	1,871	1,372
AUTONOMO	29014	14156	14858	29014	8213	6327	5497	5073	3547	357	33	6754	3041	2834
PARTICULAR	29081	13557	15524	29081	10335	7924	6430	3259	1115	18	351	9786	5365	4392

**EDUCACIÓN SUPERIOR  
RESUMEN GENERAL LICENCIATURA  
ESCOLARIZADO  
INICIO DE CURSOS 2017 - 2018**

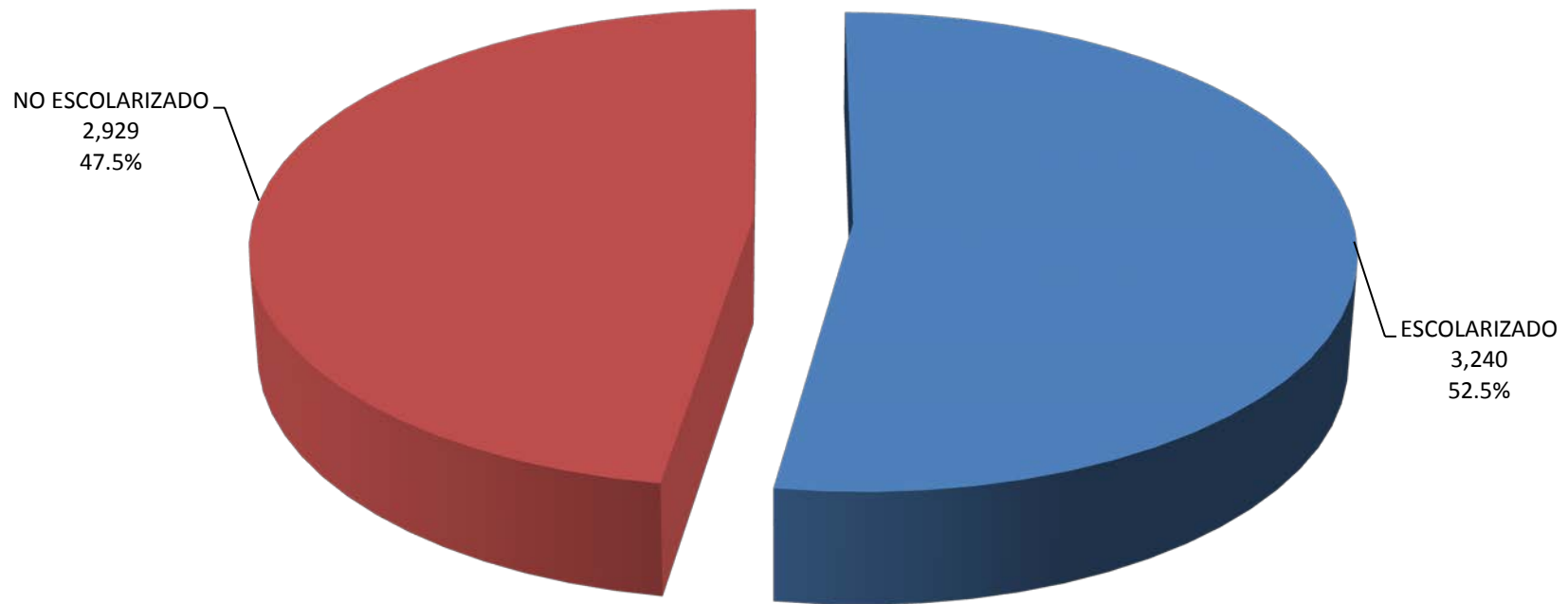
ALUMNOS POR SEXO, GRADO, NIVEL, PRIMER INGRESO, EGRESADOS Y TITULADOS DEL CICLO ANTERIOR														
SOSTENIMIENTO	ALUMNOS POR SEXO			ALUMNOS POR GRADO						ALUMN. DISCAP.	ALUMN. NVO. ING. 1°	EN EL CICLO 2016-2017		
	TOTAL	HOM.	MUJ.	TOTAL	1°	2°	3°	4°	5°			6°	EGRESADOS	TITULADOS
LICENCIATURA ( TECNICO SUPERIOR, EDUC. NORMAL Y LICENCIATURA )	73193	36092	37101	73193	20913	16722	14553	12147	8294	564	736	19125	10062	8067
FEDERAL	9188	5523	3665	9188	1762	2663	2301	1221	1088	153	37	1762	929	567
ESTATAL TRANSFERIDO	2133	664	1469	2133	588	429	488	628	0	0	0	570	598	595
ESTATAL REGULAR	1245	378	867	1245	379	319	265	275	7	0	3	379	270	207
ESTATAL	2447	1046	1401	2447	899	544	511	425	68	0	159	898	315	94
ORGANISMO DESCENTRALIZADO	11537	7145	4392	11537	3750	2302	1599	1381	2469	36	181	3637	1629	1130
AUTONOMO	29014	14156	14858	29014	8213	6327	5497	5073	3547	357	33	6754	3041	2834
PARTICULAR	17629	7180	10449	17629	5322	4138	3892	3144	1115	18	323	5125	3280	2640

**EDUCACIÓN SUPERIOR  
RESUMEN GENERAL LICENCIATURA  
NO ESCOLARIZADO  
INICIO DE CURSOS 2017 - 2018**

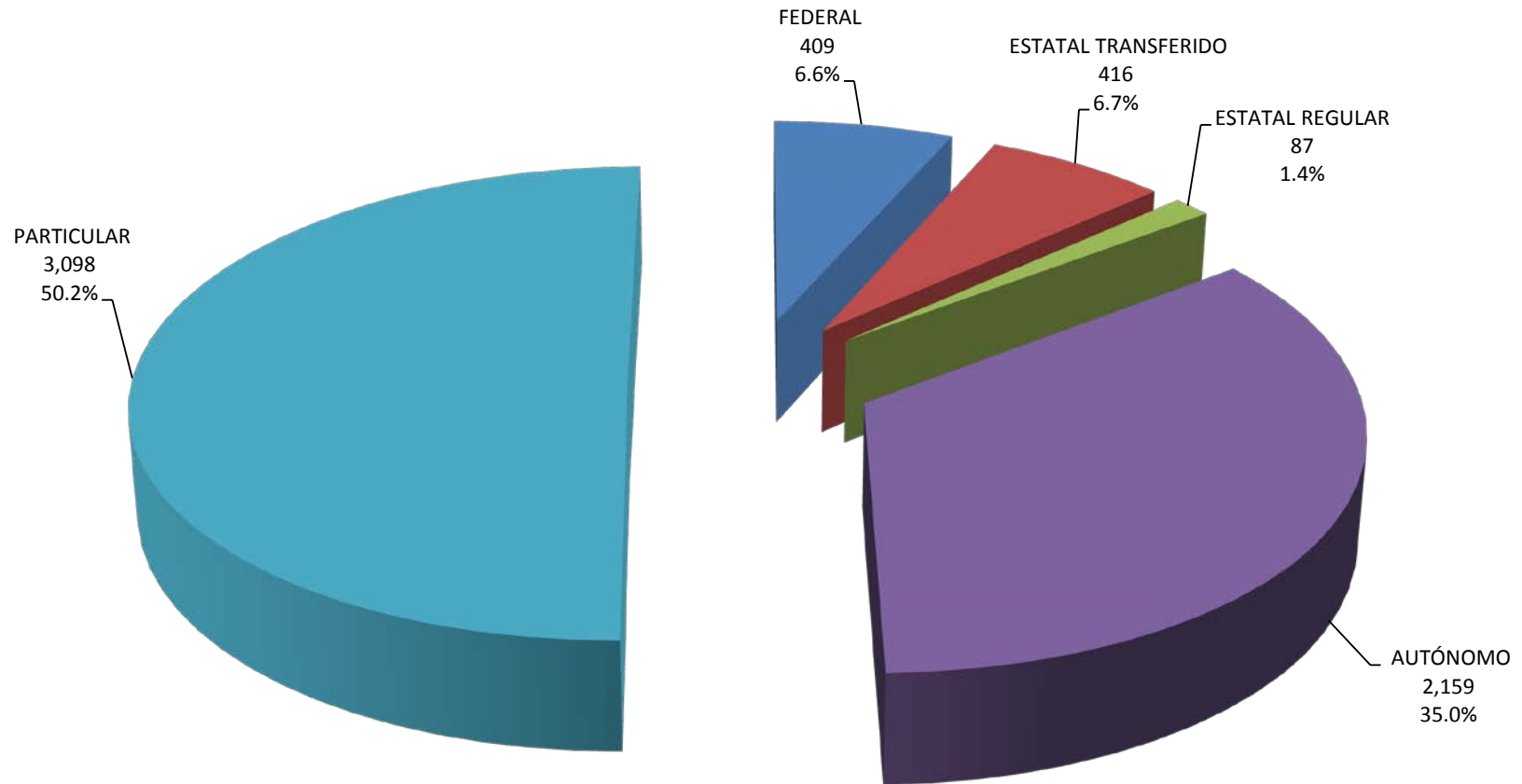
ALUMNOS POR SEXO, GRADO, NIVEL, PRIMER INGRESO, EGRESADOS Y TITULADOS DEL CICLO ANTERIOR														
SOSTENIMIENTO	ALUMNOS POR SEXO			ALUMNOS POR GRADO						ALUMN. DISCAP.	ALUMN. NVO. ING. 1°	EN EL CICLO 2016-2017		
	TOTAL	HOM.	MUJ.	TOTAL	1°	2°	3°	4°	5°			6°	EGRESADOS	TITULADOS
LICENCIATURA NO ESCOLARIZADA ( T.S.U., EDUC. NORMAL Y LICENCIATURA )	13949	7615	6334	13949	5411	4073	3255	755	282	173	28	4992	2692	2414
FEDERAL	226	130	96	226	78	40	48	25	22	13	0	78	17	0
ESTATAL TRANSFERIDO	1301	539	762	1301	203	168	220	318	233	159	0	186	348	420
ORGANISMO DESCENTRALIZADO	970	569	401	970	117	79	449	297	27	1	0	67	242	242
PARTICULAR	11452	6377	5075	11452	5013	3786	2538	115	0	0	28	4661	2085	1752



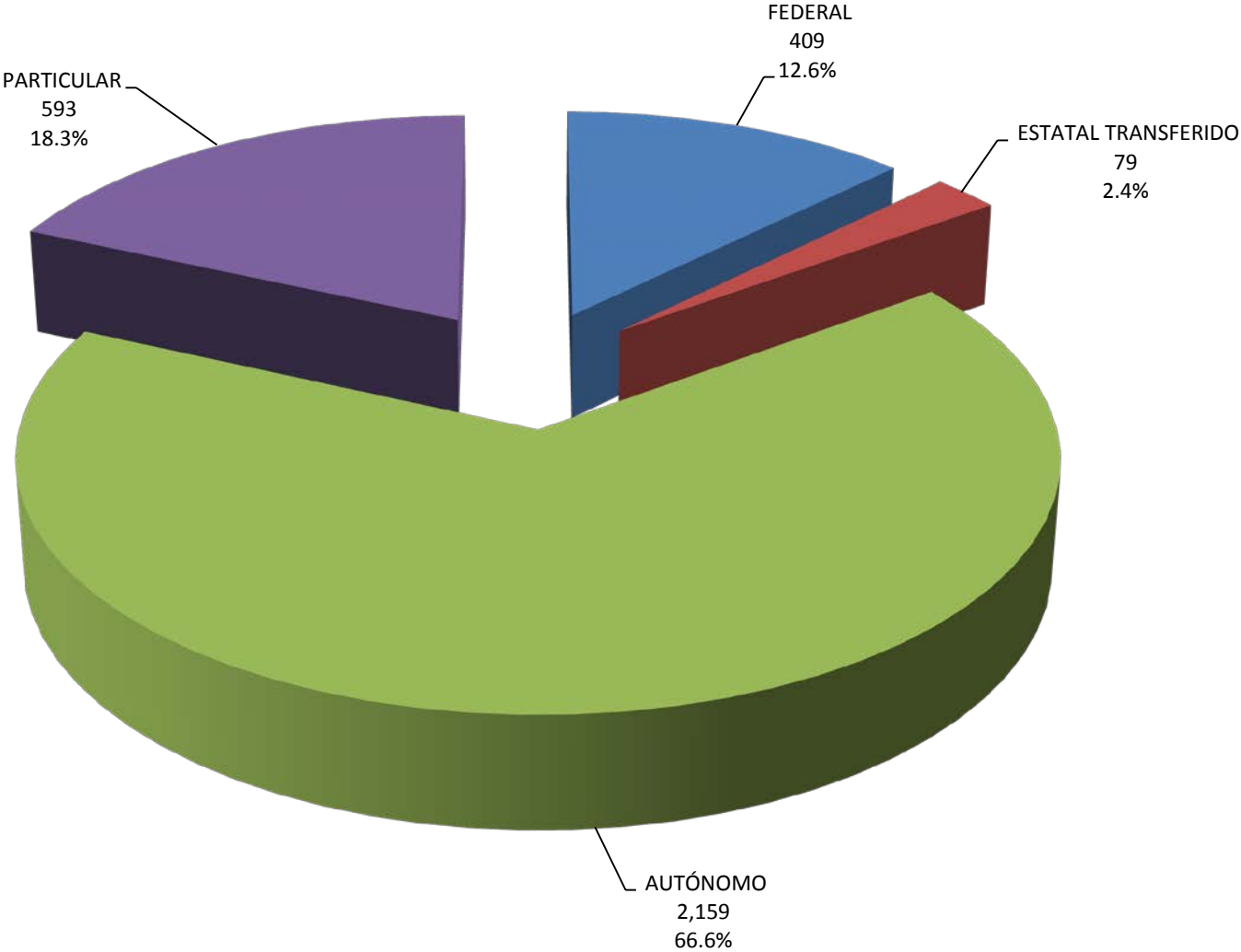
**MATRÍCULA ESTATAL DE POSGRADO  
ESCOLARIZADO Y NO ESCOLARIZADO  
INICIO DE CURSOS 2017-2018  
TOTAL 6,169**



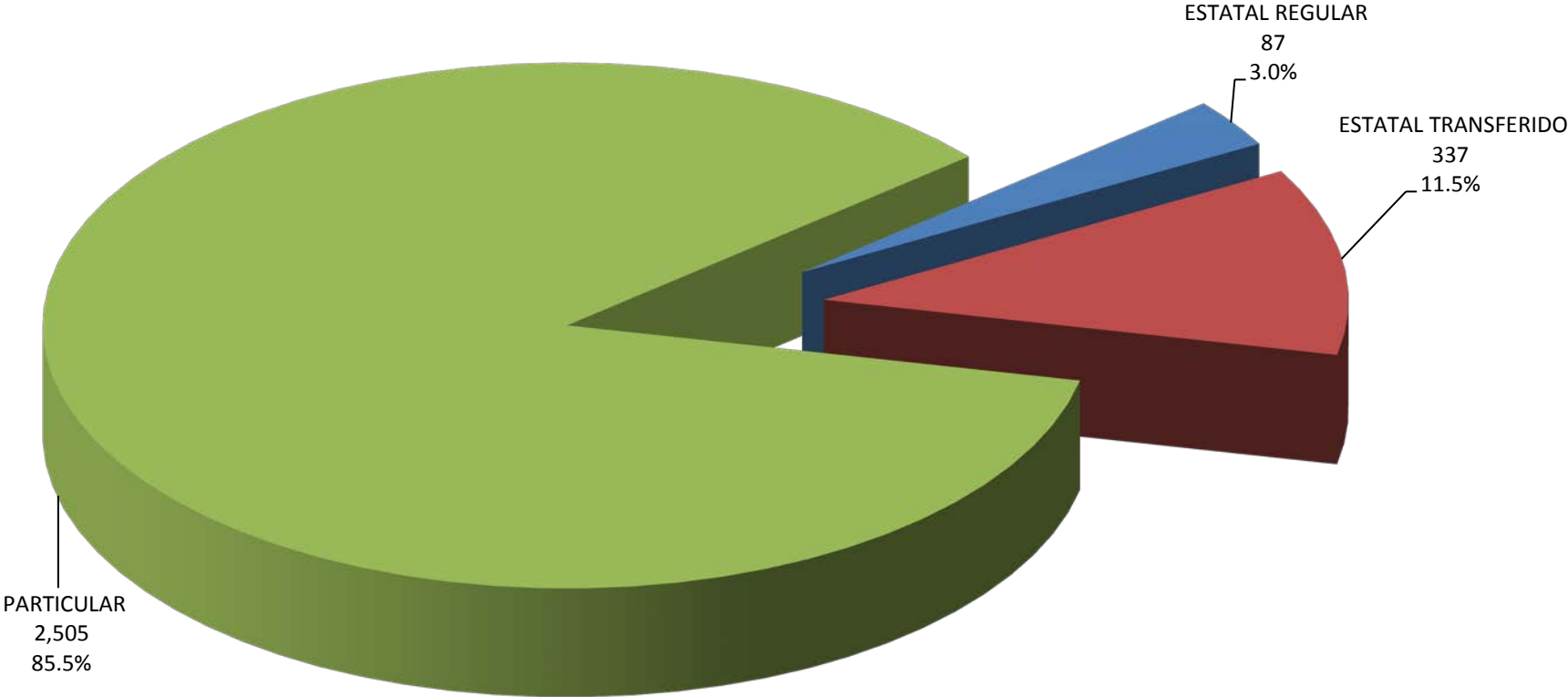
**MATRÍCULA ESTATAL POR SOSTENIMIENTO  
POSGRADO ESCOLARIZADO Y NO ESCOLARIZADO  
INICIO DE CURSOS 2017-2018  
TOTAL 6,169**



**MATRÍCULA ESTATAL POSGRADO  
ESCOLARIZADO  
INICIO DE CURSOS 2017-2018  
TOTAL 3,240**



**MATRÍCULA ESTATAL POSGRADO  
NO ESCOLARIZADO  
INICIO DE CURSOS 2017-2018  
TOTAL 2,929**



**RESUMEN GENERAL  
EDUCACIÓN SUPERIOR POSGRADO  
ESCOLARIZADO Y NO ESCOLARIZADO  
INICIO DE CURSOS 2017 - 2018**

ALUMNOS POR SEXO, GRADO, NIVEL , PRIMER INGRESO, EGRESADOS Y TITULADOS DEL CICLO ANTERIOR																						
SOSTENIMIENTO	ALUMNOS POR SEXO			ALUMNOS POR GRADO						ALUMNOS POR NIVEL			ALUMN. DISCAP.	ALUMN. 1ER. ING.	EN EL CICLO 2016-2017							
	TOTAL	HOM.	MUJ.	TOT	1°	2°	3°	4°	5°	ESPEC.	MAEST.	DOCT.			EGRESADOS				TITULADOS			
															ESPEC.	MAEST.	DOCT.	TOTAL	ESPEC.	MAEST.	DOCT.	TOTAL
<b>TOTAL POSGRADO</b>	6169	2735	3434	6169	2764	2354	520	437	94	756	4444	969	26	2465	296	1370	185	1851	180	1164	136	1480
FEDERAL	409	223	186	409	145	166	38	60	0	0	195	214	1	136	0	58	21	79	0	79	31	110
ESTATAL TRANSFERIDO	416	126	290	416	139	187	90	0	0	0	372	44	0	139	0	170	32	202	0	141	0	141
ESTATAL REGULAR	87	18	69	87	53	34	0	0	0	0	82	5	0	53	0	27	0	27	0	27	0	27
AUTONOMO	2159	1106	1053	2159	839	930	199	191	0	608	1104	447	25	686	202	279	48	529	142	288	71	501
PARTICULAR	3098	1262	1836	3098	1588	1037	193	186	94	148	2691	259	0	1451	94	836	84	1014	38	629	34	701

**EDUCACIÓN SUPERIOR POSGRADO  
ESCOLARIZADO  
INICIO DE CURSOS 2017- 2018**

ALUMNOS POR SEXO, GRADO, NIVEL , PRIMER INGRESO, EGRESADOS Y TITULADOS DEL CICLO ANTERIOR																						
SOSTENIMIENTO	ALUMNOS POR SEXO			ALUMNOS POR GRADO						ALUMNOS POR NIVEL			ALUMN. DISCAP.	ALUMN. 1ER. ING.	EN EL CICLO 2016-2017							
	TOTAL	HOM.	MUJ.	TOT	1°	2°	3°	4°	5°	ESPEC.	MAEST.	DOCT.			EGRESADOS				TITULADOS			
															ESPEC.	MAEST.	DOCT.	TOTAL	ESPEC.	MAEST.	DOCT.	TOTAL
<b>POSGRADO ESCOLARIZADO</b>	3240	1595	1645	3240	1349	1282	283	296	30	700	1835	705	26	1114	288	486	101	875	172	429	102	703
FEDERAL	409	223	186	409	145	166	38	60	0	0	195	214	1	136	0	58	21	79	0	79	31	110
ESTATAL TRANSFERIDO	79	24	55	79	35	44	0	0	0	0	35	44	0	35	0	20	32	52	0	2	0	2
AUTONOMO	2159	1106	1053	2159	839	930	199	191	0	608	1104	447	25	686	202	279	48	529	142	288	71	501
PARTICULAR	593	242	351	593	330	142	46	45	30	92	501	0	0	257	86	129	0	215	30	60	0	90

**EDUCACIÓN SUPERIOR POSGRADO  
NO ESCOLARIZADO  
INICIO DE CURSOS 2017 - 2018**

ALUMNOS POR SEXO, GRADO, NIVEL , PRIMER INGRESO, EGRESADOS Y TITULADOS DEL CICLO ANTERIOR																						
SOSTENIMIENTO	ALUMNOS POR SEXO			ALUMNOS POR GRADO						ALUMNOS POR NIVEL			ALUMN. DISCAP.	ALUMN. 1ER. ING.	EN EL CICLO 2016-2017							
	TOTAL	HOM.	MUJ.	TOT	1°	2°	3°	4°	5°	ESPEC.	MAEST.	DOCT.			EGRESADOS				TITULADOS			
															ESPEC.	MAEST.	DOCT.	TOTAL	ESPEC.	MAEST.	DOCT.	TOTAL
<b>POSGRADO NO ESCOLARIZADO</b>	2929	1140	1789	2929	1415	1072	237	141	64	56	2609	264	0	1351	8	884	84	976	8	735	34	777
ESTATAL REGULAR	87	18	69	87	53	34	0	0	0	0	82	5	0	53	0	27	0	27	0	27	0	27
ESTATAL TRANSFERIDO	337	102	235	337	104	143	90	0	0	0	337	0	0	104	0	150	0	150	0	139	0	139
PARTICULAR	2505	1020	1485	2505	1258	895	147	141	64	56	2190	259	0	1194	8	707	84	799	8	569	34	611





**EDUCACIÓN SUPERIOR  
LICENCIATURA EDUCACIÓN NORMAL  
ESCOLARIZADO  
INICIO DE CURSOS 2017 - 2018**

ALUMNOS POR SEXO, GRADO, NIVEL, PRIMER INGRESO, EGRESADOS Y TITULADOS DEL CICLO ANTERIOR

NOMBRE DE LA INSTITUCIÓN O ESCUELA	ALUMNOS POR SEXO			ALUMNOS POR GRADO						ALUMN. DISCAP.	ALUMN. NVO. ING. 1° AÑO	DEL CICLO ESC. 2016-2017	
	TOTAL	HOM.	MUJ.	TOTAL	1°	2°	3°	4°	5°			EGRESADOS	TITULADOS
<b>TOTAL</b>	<b>3882</b>	<b>1031</b>	<b>2851</b>	<b>3882</b>	<b>1044</b>	<b>863</b>	<b>885</b>	<b>1090</b>	<b>0</b>	<b>19</b>	<b>1044</b>	<b>1261</b>	<b>1179</b>
<b>ESTATAL TRANSFERIDO</b>	<b>1997</b>	<b>638</b>	<b>1359</b>	<b>1997</b>	<b>554</b>	<b>416</b>	<b>455</b>	<b>572</b>	<b>0</b>	<b>0</b>	<b>554</b>	<b>598</b>	<b>595</b>
C. R. E. N. PROFA. AMINA MADERA LAUTERIO ( CEDRAL )	448	167	281	448	110	103	119	116	0	0	110	119	118
ESCUELA NORMAL EXPERIMENTAL NORMALISMO MEXICANO ( MATEHUALA )	197	24	173	197	54	45	47	51	0	0	54	59	59
ESCUELA NORMAL DE ESTUDIOS SUPERIORES DEL MAGISTERIO POTOSINO	1016	374	642	1016	278	191	200	347	0	0	278	309	309
ESCUELA NORMAL DE LA HUASTECA POTOSINA ( TAMAZUNCHALE )	336	73	263	336	112	77	89	58	0	0	112	111	109
<b>TOTAL ESTATAL REGULAR</b>	<b>929</b>	<b>206</b>	<b>723</b>	<b>929</b>	<b>263</b>	<b>241</b>	<b>197</b>	<b>228</b>	<b>0</b>	<b>1</b>	<b>263</b>	<b>217</b>	<b>197</b>
BENEMÉRITA Y CENTENARIA ESCUELA NORMAL DEL ESTADO DE SAN LUIS POTOSÍ	929	206	723	929	263	241	197	228	0	1	263	217	197
<b>TOTAL PARTICULAR</b>	<b>956</b>	<b>187</b>	<b>769</b>	<b>956</b>	<b>227</b>	<b>206</b>	<b>233</b>	<b>290</b>	<b>0</b>	<b>18</b>	<b>227</b>	<b>446</b>	<b>387</b>



**EDUCACIÓN SUPERIOR  
LICENCIATURA UNIVERSITARIA  
INICIO DE CURSOS 2017 - 2018**

ALUMNOS POR SEXO, GRADO, NIVEL, PRIMER INGRESO, EGRESADOS Y TITULADOS DEL CICLO ANTERIOR														
NOMBRE DE LA INSTITUCIÓN O ESCUELA	ALUMNOS POR SEXO			ALUMNOS POR GRADO						ALUMN. DISCAP.	ALUMN. NVO. ING. 1° AÑO	DEL CICLO ESC. 2016 - 2017		
	TOTAL	HOM.	MUJ.	TOTAL	1°	2°	3°	4°	5°			6°	EGRESADOS	TITULADOS
<b>TOTAL LICENCIATURA UNIVERSITARIA ESCOLARIZADA</b>	<b>53759</b>	<b>25505</b>	<b>28254</b>	<b>53759</b>	<b>15775</b>	<b>11780</b>	<b>10439</b>	<b>9075</b>	<b>6315</b>	<b>375</b>	<b>523</b>	<b>14103</b>	<b>6856</b>	<b>5543</b>
<b>TOTAL FEDERAL</b>	<b>38</b>	<b>14</b>	<b>24</b>	<b>38</b>	<b>0</b>	<b>21</b>	<b>0</b>	<b>0</b>	<b>17</b>	<b>0</b>	<b>0</b>	<b>0</b>	<b>0</b>	<b>11</b>
EL COLEGIO DE SAN LUÍS, A. C.	38	14	24	38	0	21	0	0	17	0	0	0	0	11
<b>ESTATAL TRANSFERIDO</b>	<b>136</b>	<b>26</b>	<b>110</b>	<b>136</b>	<b>34</b>	<b>13</b>	<b>33</b>	<b>56</b>	<b>0</b>	<b>0</b>	<b>0</b>	<b>16</b>	<b>0</b>	<b>0</b>
UNIVERSIDAD PEDAGÓGICA NACIONAL UNIDAD 241 ( S.L.P. )	136	26	110	136	34	13	33	56	0	0	0	16	0	0
<b>TOTAL ESTATAL REGULAR</b>	<b>316</b>	<b>172</b>	<b>144</b>	<b>316</b>	<b>116</b>	<b>78</b>	<b>68</b>	<b>47</b>	<b>7</b>	<b>0</b>	<b>2</b>	<b>116</b>	<b>53</b>	<b>10</b>
ESCUELA ESTATAL DE MUSICA	161	109	52	161	58	44	29	23	7	0	0	58	22	6
ESCUELA ESTATAL DE TEATRO	29	12	17	29	9	3	12	5	0	0	0	9	5	2
ESCUELA ESTATAL DE ARTES PLASTICAS	76	37	39	76	34	18	16	8	0	0	2	34	11	1
ESCUELA ESTATAL DE DANZA	50	14	36	50	15	13	11	11	0	0	0	15	15	1
<b>TOTAL ESTATAL</b>	<b>2421</b>	<b>1029</b>	<b>1392</b>	<b>2421</b>	<b>887</b>	<b>539</b>	<b>502</b>	<b>425</b>	<b>68</b>	<b>0</b>	<b>159</b>	<b>887</b>	<b>311</b>	<b>91</b>
UNIVERSIDAD INTERCULTURAL DE SAN LUIS POTOSI UNIDAD ACADEMICA CARDENAS	223	97	126	223	83	50	40	40	10	0	20	83	22	10
UNIVERSIDAD INTERCULTURAL DE SAN LUIS POTOSI UNIDAD ACADEMICA CERRITOS	168	76	92	168	50	27	53	38	0	0	16	50	9	6
UNIVERSIDAD INTERCULTURAL DE SAN LUIS POTOSI UNIDAD ACADEMICA TANCANHUIT	248	112	136	248	101	46	40	49	12	0	1	101	43	3
UNIVERSIDAD INTERCULTURAL DE SAN LUIS POTOSI UNIDAD ACADEMICA CIUDAD VALL	158	61	97	158	74	26	27	31	0	0	11	74	24	1
UNIVERSIDAD INTERCULTURAL DE SAN LUIS POTOSI UNIDAD ACADEMICA CHARCAS	81	29	52	81	23	24	17	17	0	0	2	23	0	6
UNIVERSIDAD INTERCULTURAL DE SAN LUIS POTOSI UNIDAD ACADEMICA MATEHUALA	162	54	108	162	64	48	22	28	0	0	1	64	35	4
UNIVERSIDAD INTERCULTURAL DE SAN LUIS POTOSI UNIDAD ACADEMICA TAMAZUNCH	165	87	78	165	84	33	35	13	0	0	18	84	0	8
UNIVERSIDAD INTERCULTURAL DE SAN LUIS POTOSI UNIDAD ACADEMICA TAMUIN	281	143	138	281	109	86	51	35	0	0	15	109	0	0
UNIVERSIDAD INTERCULTURAL DE SAN LUIS POTOSI, UNIDAD ACADEMICA TANQUIAN D	59	25	34	59	0	0	33	26	0	0	0	0	23	0
UNIVERSIDAD INTERCULTURAL DE SAN LUIS POTOSI UNIDAD ACADEMICA VILLA DE REY	140	71	69	140	33	42	39	26	0	0	1	33	27	6
UNIVERSIDAD INTERCULTURAL DE SAN LUIS POTOSI UNIDAD ACADEMICA MATLAPA	736	274	462	736	266	157	145	122	46	0	74	266	128	47
<b>TOTAL ORGANISMOS DESCENTRALIZADO</b>	<b>5263</b>	<b>3157</b>	<b>2106</b>	<b>5263</b>	<b>1470</b>	<b>901</b>	<b>711</b>	<b>620</b>	<b>1561</b>	<b>0</b>	<b>24</b>	<b>1470</b>	<b>630</b>	<b>357</b>
UNIVERSIDAD POLITÉCNICA DE SAN LUÍS POTOSÍ	5263	3157	2106	5263	1470	901	711	620	1561	0	24	1470	630	357
<b>TOTAL AUTÓNOMO</b>	<b>28914</b>	<b>14116</b>	<b>14798</b>	<b>28914</b>	<b>8173</b>	<b>6298</b>	<b>5466</b>	<b>5073</b>	<b>3547</b>	<b>357</b>	<b>33</b>	<b>6716</b>	<b>3028</b>	<b>2821</b>
UNIDAD ACADÉMICA MULTIDISCIPLINARIA ZONA HUASTECA ( CD. VALLES )	1936	859	1077	1936	512	414	382	324	272	32	2	504	227	203
UNIDAD ACADÉMICA MULTIDISCIPLINARIA ZONA ALTIPLANO ( MATEHUALA )	1162	601	561	1162	416	268	225	160	93	0	0	304	81	88
UNIDAD ACADÉMICA MULTIDISCIPLINARIA ZONA MEDIA ( RIOVERDE )	1480	705	775	1480	388	323	329	253	187	0	2	378	163	103
UNIDAD ACADÉMICA MULTIDISCIPLINARIA ZONA ALTIPLANO OESTE ( SALINAS )	302	146	156	302	129	68	63	42	0	0	0	105	0	0
COORDINACION ACADEMICA EN ARTE	73	29	44	73	41	32	0	0	0	0	0	40	0	0
FACULTAD DE CIENCIAS	1442	904	538	1442	614	318	215	193	102	0	1	368	80	99
ESCUELA DE CIENCIAS DE LA COMUNICACION	438	226	212	438	130	109	99	100	0	0	1	126	34	49

NOMBRE DE LA INSTITUCIÓN O ESCUELA	ALUMNOS POR SEXO			ALUMNOS POR GRADO							ALUMN. DISCAP.	ALUMN. NVO. ING. 1º AÑO	DEL CICLO ESC. 2016 - 2017	
	TOTAL	HOM.	MUJ.	TOTAL	1º	2º	3º	4º	5º	6º			EGRESADOS	TITULADOS
ESCUELA DE CIENCIAS DE LA INFORMACION	319	103	216	319	76	107	74	62	0	0	5	73	33	55
FACULTAD DE CIENCIAS QUIMICAS	1535	626	909	1535	479	336	292	314	114	0	0	331	173	140
COORDINACION DE CIENCIAS SOCIALES Y HUMANIDADES	616	273	343	616	176	130	139	114	57	0	1	171	67	60
FACULTAD DE CONTADURIA Y ADMINISTRACION	4104	1703	2401	4104	892	946	929	805	532	0	2	871	452	337
FACULTAD DE DERECHO "ABOGADO PONCIANO ARRIAGA LEJA"	2013	919	1094	2013	462	461	422	350	318	0	5	449	301	298
FACULTAD DE ECONOMIA	822	356	466	822	196	180	173	132	141	0	1	194	108	114
FACULTAD DE ENFERMERIA	1039	210	829	1039	270	260	213	240	56	0	3	256	199	231
FACULTAD DE ESTOMATOLOGIA	857	256	601	857	192	174	138	130	123	100	1	170	85	98
FACULTAD DE INGENIERIA	4215	3182	1033	4215	1537	817	713	649	499	0	5	969	366	382
FACULTAD DE MEDICINA	1037	509	528	1037	233	256	37	149	137	225	0	180	134	124
FACULTAD DE PSICOLOGIA	1276	343	933	1276	328	293	274	191	190	0	2	314	141	148
FACULTAD DEL HABITAT	2578	1319	1259	2578	703	433	458	531	453	0	0	522	293	206
FACULTAD DE AGRONOMÍA Y VETERINARIA ( S.G.S. )	1097	621	476	1097	250	230	202	220	195	0	2	250	67	80
UNIDAD ACADÉMICA MULTIDISCIPLINARIA ZONA HUASTECA SUR ( TAMAZUNCHALE )	573	226	347	573	149	143	89	114	78	0	0	141	24	6
<b>TOTAL PARTICULAR</b>	<b>16671</b>	<b>6991</b>	<b>9680</b>	<b>16671</b>	<b>5095</b>	<b>3930</b>	<b>3659</b>	<b>2854</b>	<b>1115</b>	<b>18</b>	<b>305</b>	<b>4898</b>	<b>2834</b>	<b>2253</b>

**EDUCACIÓN SUPERIOR  
LICENCIATURA TECNOLÓGICA ESCOLARIZADA  
INICIO DE CURSOS 2017 - 2018**

ALUMNOS POR SEXO, GRADO, NIVEL, PRIMER INGRESO, EGRESADOS Y TITULADOS DEL CICLO ANTERIOR

NOMBRE DE LA INSTITUCIÓN O ESCUELA	ALUMNOS POR SEXO			ALUMNOS POR GRADO						ALUMN. DISCAP.	ALUMN. NVO. ING. 1° AÑO	DEL CICLO ESC. 2016 - 2017		
	TOTAL	HOM.	MUJ.	TOTAL	1°	2°	3°	4°	5°			6°	EGRESADOS	TITULADOS
<b>TOTAL</b>	<b>13956</b>	<b>8510</b>	<b>5446</b>	<b>13956</b>	<b>3085</b>	<b>3590</b>	<b>3131</b>	<b>1982</b>	<b>1979</b>	<b>189</b>	<b>193</b>	<b>3061</b>	<b>1420</b>	<b>821</b>
<b>TOTAL FEDERAL</b>	<b>9150</b>	<b>5509</b>	<b>3641</b>	<b>9150</b>	<b>1762</b>	<b>2642</b>	<b>2301</b>	<b>1221</b>	<b>1071</b>	<b>153</b>	<b>37</b>	<b>1762</b>	<b>929</b>	<b>556</b>
INSTITUTO TECNOLÓGICO "CIUDAD VALLES"	1997	1225	772	1997	485	416	358	327	411	0	37	485	282	207
INSTITUTO TECNOLÓGICO "MATEHUALA"	1619	996	623	1619	430	307	306	300	273	3	0	430	206	93
INSTITUTO TECNOLÓGICO "SAN LUÍS POTOSÍ" ( S.G.S. )	5534	3288	2246	5534	847	1919	1637	594	387	150	0	847	441	256
<b>TOTAL ORGANISMOS DESCENTRALIZADO</b>	<b>4806</b>	<b>3001</b>	<b>1805</b>	<b>4806</b>	<b>1323</b>	<b>948</b>	<b>830</b>	<b>761</b>	<b>908</b>	<b>36</b>	<b>156</b>	<b>1299</b>	<b>491</b>	<b>265</b>
INSTITUTO TECNOLÓGICO SUPERIOR DE EBANO	403	253	150	403	152	65	46	65	75	0	4	152	53	8
INSTITUTO TECNOLÓGICO SUPERIOR DE RIOVERDE	1272	783	489	1272	417	290	239	174	116	36	0	417	38	31
INSTITUTO TECNOLÓGICO SUPERIOR DE SAN LUÍS POTOSÍ, CAPITAL	1698	1097	601	1698	350	304	290	279	475	0	3	350	185	122
INSTITUTO TECNOLÓGICO SUPERIOR DE TAMAZUNCHALE	1433	868	565	1433	404	289	255	243	242	0	149	380	215	104

**EDUCACIÓN SUPERIOR  
LICENCIATURA TECNOLÓGICA  
NO ESCOLARIZADO  
INICIO DE CURSOS 2017 - 2018**

ALUMNOS POR SEXO, GRADO, NIVEL, PRIMER INGRESO, EGRESADOS Y TITULADOS DEL CICLO ANTERIOR

NOMBRE DE LA INSTITUCIÓN O ESCUELA	ALUMNOS POR SEXO			ALUMNOS POR GRADO							ALUMN. DISCAP.	ALUMN. NVO. ING. 1° AÑO	DEL CICLO ESC. 2016-2017	
	TOTAL	HOM.	MUJ.	TOTAL	1°	2°	3°	4°	5°	6°			EGRESADOS	TITULADOS
<b>TOTAL</b>	1077	607	470	1077	145	85	462	322	49	14	0	145	215	198
<b>TOTAL FEDERAL</b>	226	130	96	226	78	40	48	25	22	13	0	78	17	0
INSTITUTO TECNOLÓGICO "SAN LUÍS POTOSÍ" ( S.G.S. )	226	130	96	226	78	40	48	25	22	13	0	78	17	0
<b>TOTAL ORGANISMO DESCENTRALIZADO</b>	851	477	374	851	67	45	414	297	27	1	0	67	198	198
INSTITUTO TECNOLÓGICO SUPERIOR DE RIOVERDE	241	105	136	241	67	45	52	49	27	1	0	67	0	0
UNIVERSIDAD TECNOLÓGICA DE SAN LUÍS POTOSÍ ( S.G.S. )	610	372	238	610	0	0	362	248	0	0	0	0	198	198

**EDUCACIÓN SUPERIOR  
LICENCIATURA EDUCACIÓN NORMAL  
NO ESCOLARIZADO  
INICIO DE CURSOS 2017 - 2018**

ALUMNOS POR SEXO, GRADO, NIVEL, PRIMER INGRESO, EGRESADOS Y TITULADOS DEL CICLO ANTERIOR														
NOMBRE DE LA INSTITUCIÓN O ESCUELA	ALUMNOS POR SEXO			ALUMNOS POR GRADO						ALUMN. DISCAP.	ALUMN. NVO. ING. 1° AÑO	DEL CICLO ESC. 2016-2017		
	TOTAL	HOM.	MUJ.	TOTAL	1°	2°	3°	4°	5°			6°	EGRESADOS	TITULADOS
<b>TOTAL</b>	861	380	481	861	171	67	67	164	233	159	0	171	173	173
<b>ESTATAL TRANSFERIDO</b>	861	380	481	861	171	67	67	164	233	159	0	171	173	173
ESCUELA NORMAL DE ESTUDIOS SUPERIORES DEL MAGISTERIO POTOSINO	861	380	481	861	171	67	67	164	233	159	0	171	173	173

**EDUCACIÓN SUPERIOR  
LICENCIATURA UNIVERSITARIA  
NO ESCOLARIZADO  
INICIO DE CURSOS 2017 - 2018**

ALUMNOS POR SEXO, GRADO, NIVEL, PRIMER INGRESO, EGRESADOS Y TITULADOS DEL CICLO ANTERIOR														
NOMBRE DE LA INSTITUCIÓN O ESCUELA	ALUMNOS POR SEXO			ALUMNOS POR GRADO						ALUMN. DISCAP.	ALUMN. NVO. ING. 1° AÑO	DEL CICLO ESC. 2016-2017		
	TOTAL	HOM.	MUJ.	TOTAL	1°	2°	3°	4°	5°			6°	EGRESADOS	TITULADOS
<b>TOTAL</b>	11512	6236	5276	11512	4665	3887	2691	269	0	0	28	4296	1970	1749
<b>ESTATAL TRANSFERIDO</b>	440	159	281	440	32	101	153	154	0	0	0	15	175	247
UNIVERSIDAD PEDAGÓGICA NACIONAL UNIDAD 242 ( CD. VALLES )	359	138	221	359	0	81	137	141	0	0	0	0	167	227
UNIVERSIDAD PEDAGÓGICA NACIONAL UNIDAD 241 ( S.L.P. )	81	21	60	81	32	20	16	13	0	0	0	15	8	20
<b>TOTAL PARTICULAR</b>	11072	6077	4995	11072	4633	3786	2538	115	0	0	28	4281	1795	1502

**EDUCACIÓN SUPERIOR  
POSGRADO ESCOLARIZADO  
INICIO DE CURSOS 2017 - 2018**

ALUMNOS POR SEXO, GRADO, NIVEL , PRIMER INGRESO, EGRESADOS Y TITULADOS DEL CICLO ANTERIOR

NOMBRE DE LA INSTITUCION O ESCUELA	ALUMNOS POR SEXO			ALUMNOS POR GRADO						ALUMNOS POR NIVEL			ALUMN. DISCAP.	ALUMN. 1ER. ING.	EN EL CICLO 2016 - 2017							
	TOTAL	HOM.	MUJ.	TOT	1°	2°	3°	4°	5°	ESPEC.	MAEST.	DOCT.			EGRESADOS				TITULADOS			
															ESPEC.	MAEST.	DOCT.	TOTAL	ESPEC.	MAEST.	DOCT.	TOTAL
<b>TOTAL</b>	<b>3240</b>	<b>1595</b>	<b>1645</b>	<b>3240</b>	<b>1349</b>	<b>1282</b>	<b>283</b>	<b>296</b>	<b>30</b>	<b>700</b>	<b>1835</b>	<b>705</b>	<b>26</b>	<b>1114</b>	<b>288</b>	<b>486</b>	<b>101</b>	<b>875</b>	<b>172</b>	<b>429</b>	<b>102</b>	<b>703</b>
<b>FEDERAL</b>	<b>409</b>	<b>223</b>	<b>186</b>	<b>409</b>	<b>145</b>	<b>166</b>	<b>38</b>	<b>60</b>	<b>0</b>	<b>0</b>	<b>195</b>	<b>214</b>	<b>1</b>	<b>136</b>	<b>0</b>	<b>58</b>	<b>21</b>	<b>79</b>	<b>0</b>	<b>79</b>	<b>31</b>	<b>110</b>
INSTITUTO TECNOLÓGICO DE CIUDAD VALLES	6	3	3	6	6	0	0	0	0	0	6	0	0	6	0	0	0	0	0	0	0	0
INSTITUTO POTOSINO DE INVESTIGACION CIENTIFICA Y TECNOLOGICA	258	142	116	258	92	111	32	23	0	0	121	137	0	83	0	42	21	63	0	38	20	58
EL COLEGIO DE SAN LUIS, A. C.	134	68	66	134	41	50	6	37	0	0	57	77	1	41	0	12	0	12	0	38	11	49
INSTITUTO TECNOLÓGICO DE SAN LUIS POTOSÍ	11	10	1	11	6	5	0	0	0	0	11	0	0	6	0	4	0	4	0	3	0	3
<b>ESTATAL TRANSFERIDO</b>	<b>79</b>	<b>24</b>	<b>55</b>	<b>79</b>	<b>35</b>	<b>44</b>	<b>0</b>	<b>0</b>	<b>0</b>	<b>0</b>	<b>35</b>	<b>44</b>	<b>0</b>	<b>35</b>	<b>0</b>	<b>20</b>	<b>32</b>	<b>52</b>	<b>0</b>	<b>2</b>	<b>0</b>	<b>2</b>
UNIVERSIDAD PEDAGOGICA NACIONAL UNIDAD 241(S.L.P. )	79	24	55	79	35	44	0	0	0	0	35	44	0	35	0	20	32	52	0	2	0	2
<b>AUTÓNOMO</b>	<b>2159</b>	<b>1106</b>	<b>1053</b>	<b>2159</b>	<b>839</b>	<b>930</b>	<b>199</b>	<b>191</b>	<b>0</b>	<b>608</b>	<b>1104</b>	<b>447</b>	<b>25</b>	<b>686</b>	<b>202</b>	<b>279</b>	<b>48</b>	<b>529</b>	<b>142</b>	<b>288</b>	<b>71</b>	<b>501</b>
UNIDAD ACADEMICA MULTIDISCIPLINARIA ZONA HUASTECA ( CD. VALLES )	4	2	2	4	0	4	0	0	0	0	4	0	0	0	0	0	0	0	0	0	0	0
UNIDAD ACADEMICA MULTIDISCIPLINARIA ZONA MEDIA ( RIOVERDE )	26	14	12	26	26	0	0	0	0	0	26	0	0	9	0	23	0	23	0	5	0	5
FACULTAD DE CIENCIAS	192	136	56	192	70	76	16	30	0	0	106	86	3	52	0	17	9	26	0	30	14	44
ESCUELA DE CIENCIAS DE LA COMUNICACION	10	3	7	10	6	4	0	0	0	0	10	0	10	6	0	0	0	0	0	0	0	0
ESCUELA DE CIENCIAS DE LA INFORMACION	12	2	10	12	4	8	0	0	0	0	12	0	0	4	0	0	0	0	0	0	0	0
FACULTAD DE CIENCIAS QUIMICAS	168	71	97	168	58	68	9	33	0	0	83	85	1	43	0	1	2	3	0	26	7	33
FACULTAD DE CIENCIAS SOCIALES Y HUMANIDADES	22	12	10	22	8	10	4	0	0	0	10	12	0	8	0	6	0	6	0	4	0	4
FACULTAD DE CONTADURIA Y ADMINISTRACION	175	86	89	175	64	111	0	0	0	0	175	0	0	30	0	64	0	64	0	33	0	33
FACULTAD DE DERECHO "ABOGADO PONCIANO ARRIAGA LEIJA"	205	116	89	205	78	127	0	0	0	33	172	0	2	78	22	14	0	36	0	36	0	36
FACULTAD DE ECONOMIA	12	7	5	12	6	6	0	0	0	0	12	0	0	6	0	5	0	5	0	7	0	7
FACULTAD DE ENFERMERIA Y NUTRICIÓN	80	25	55	80	52	28	0	0	0	41	39	0	0	52	40	16	0	56	11	3	0	14
FACULTAD DE ESTOMATOLOGIA	110	47	63	110	52	47	7	4	0	69	29	12	1	50	20	17	1	38	31	17	2	50
FACULTAD DE INGENIERIA	443	242	201	443	158	183	35	67	0	0	266	177	8	93	0	60	25	85	0	63	34	97
FACULTAD DE MEDICINA	559	277	282	559	197	187	125	50	0	446	63	50	0	196	120	16	11	147	100	21	14	135
FACULTAD DE PSICOLOGIA	25	10	15	25	0	25	0	0	0	0	25	0	0	0	0	20	0	20	0	16	0	16
FACULTAD DEL HABITAT	83	39	44	83	47	35	1	0	0	19	54	10	0	46	0	20	0	20	0	20	0	20
FACULTAD DE AGRONOMIA Y VETERINARIA ( S.G.S. )	33	17	16	33	13	11	2	7	0	0	18	15	0	13	0	0	0	0	0	7	0	7
<b>PARTICULAR</b>	<b>593</b>	<b>242</b>	<b>351</b>	<b>593</b>	<b>330</b>	<b>142</b>	<b>46</b>	<b>45</b>	<b>30</b>	<b>92</b>	<b>501</b>	<b>0</b>	<b>0</b>	<b>257</b>	<b>86</b>	<b>129</b>	<b>0</b>	<b>215</b>	<b>30</b>	<b>60</b>	<b>0</b>	<b>90</b>

**EDUCACIÓN SUPERIOR  
POSGRADO NO ESCOLARIZADO  
INICIO DE CURSOS 2017 - 2018**

ALUMNOS POR SEXO, GRADO, NIVEL , PRIMER INGRESO, EGRESADOS Y TITULADOS DEL CICLO ANTERIOR

NOMBRE DE LA INSTITUCION O ESCUELA	ALUMNOS POR SEXO			ALUMNOS POR GRADO						ALUMNOS POR NIVEL			ALUMN. DISCAP.	ALUMN. 1ER. ING.	EN EL CICLO 2016-2017							
	TOTAL	HOM.	MUJ.	TOT	1°	2°	3°	4°	5°	ESPEC.	MAEST.	DOCT.			EGRESADOS				TITULADOS			
															ESPEC.	MAEST.	DOCT.	TOTAL	ESPEC.	MAEST.	DOCT.	TOTAL
<b>TOTAL</b>	<b>2929</b>	<b>1140</b>	<b>1789</b>	<b>2929</b>	<b>1415</b>	<b>1072</b>	<b>237</b>	<b>141</b>	<b>64</b>	<b>56</b>	<b>2609</b>	<b>264</b>	<b>0</b>	<b>1351</b>	<b>8</b>	<b>884</b>	<b>84</b>	<b>976</b>	<b>8</b>	<b>735</b>	<b>34</b>	<b>777</b>
<b>ESTATAL REGULAR</b>	<b>87</b>	<b>18</b>	<b>69</b>	<b>87</b>	<b>53</b>	<b>34</b>	<b>0</b>	<b>0</b>	<b>0</b>	<b>0</b>	<b>82</b>	<b>5</b>	<b>0</b>	<b>53</b>	<b>0</b>	<b>27</b>	<b>0</b>	<b>27</b>	<b>0</b>	<b>27</b>	<b>0</b>	<b>27</b>
BENEMÉRITA Y CENTENARIA ESCUELA NORMAL DEL ESTADO DE SAN LUIS POTOSÍ	87	18	69	87	53	34	0	0	0	0	82	5	0	53	0	27	0	27	0	27	0	27
<b>ESTATAL TRANSFERIDO</b>	<b>337</b>	<b>102</b>	<b>235</b>	<b>337</b>	<b>104</b>	<b>143</b>	<b>90</b>	<b>0</b>	<b>0</b>	<b>0</b>	<b>337</b>	<b>0</b>	<b>0</b>	<b>104</b>	<b>0</b>	<b>150</b>	<b>0</b>	<b>150</b>	<b>0</b>	<b>139</b>	<b>0</b>	<b>139</b>
UNIVERSIDAD PEDAGÓGICA NACIONAL UNIDAD 242 ( CD. VALLES )	134	46	88	134	73	61	0	0	0	0	134	0	0	73	0	11	0	11	0	0	0	0
INSTITUTO ESTATAL DE INVESTIGACION Y POSGRADO EN EDUCACION	203	56	147	203	31	82	90	0	0	0	203	0	0	31	0	139	0	139	0	139	0	139
<b>PARTICULAR</b>	<b>2505</b>	<b>1020</b>	<b>1485</b>	<b>2505</b>	<b>1258</b>	<b>895</b>	<b>147</b>	<b>141</b>	<b>64</b>	<b>56</b>	<b>2190</b>	<b>259</b>	<b>0</b>	<b>1194</b>	<b>8</b>	<b>707</b>	<b>84</b>	<b>799</b>	<b>8</b>	<b>569</b>	<b>34</b>	<b>611</b>

## EDUCACIÓN SUPERIOR TÉCNICO SUPERIOR, EDUC. NORMAL, LICENCIATURA Y POSGRADO ESCOLARIZADO Y NO ESCOLARIZADO INICIO DE CURSOS 2017 - 2018

NOMBRE DE LA ESCUELA O FACULTAD	PERSONAL									AULAS EN USO	TALLERES EN USO	LABORATORIOS EN USO	ESCUELAS O FACULTADES	INSTITUCIONES
	DIR.	ADMVO.	INVEST.	AUX. INVEST.	DOCENTES			OTROS	TOTAL					
					DOC.	DOC. INV.	TOTAL							
BENEMERITA Y CENTENARIA ESCUELA NORMAL DEL ESTADO DE SAN LUIS POTOSI	4	27	0	0	140	0	140	49	220	38	0	2	1	1
<b>TOTAL ESTATAL REGULAR</b>	<b>4</b>	<b>27</b>	<b>0</b>	<b>0</b>	<b>140</b>	<b>0</b>	<b>140</b>	<b>49</b>	<b>220</b>	<b>38</b>	<b>0</b>	<b>2</b>	<b>1</b>	<b>1</b>
CENTRO REGIONAL DE EDUCACION NORMAL PROFRA. AMINA MADERA LAUTERIO	3	18	0	0	29	6	35	9	65	16	4	1	1	1
ESCUELA NORMAL EXPERIMENTAL NORMALISMO MEXICANO	1	11	0	0	20	0	20	0	32	11	1	0	1	1
ESCUELA NORMAL DE LA HUASTECA POTOSINA	1	2	0	0	32	0	32	1	36	10	0	1	1	1
<b>TOTAL ESTATAL TRANSFERIDO</b>	<b>5</b>	<b>31</b>	<b>0</b>	<b>0</b>	<b>81</b>	<b>6</b>	<b>87</b>	<b>10</b>	<b>133</b>	<b>37</b>	<b>5</b>	<b>2</b>	<b>3</b>	<b>3</b>
<b>TOTAL PARTICULAR</b>	<b>5</b>	<b>22</b>	<b>0</b>	<b>0</b>	<b>139</b>	<b>0</b>	<b>139</b>	<b>12</b>	<b>178</b>	<b>39</b>	<b>0</b>	<b>0</b>	<b>4</b>	<b>4</b>
<b>TOTAL EDUCACION NORMAL</b>	<b>14</b>	<b>80</b>	<b>0</b>	<b>0</b>	<b>360</b>	<b>6</b>	<b>366</b>	<b>71</b>	<b>531</b>	<b>114</b>	<b>5</b>	<b>4</b>	<b>8</b>	<b>8</b>
INSTITUTO TECNOLOGICO SUPERIOR DE EBANO, S.L.P.	8	20	0	0	15	0	15	5	48	7	1	2	1	1
INSTITUTO TECNOLOGICO SUPERIOR DE RIOVERDE	17	35	0	0	43	0	43	0	95	22	1	4	1	1
INSTITUTO TECNOLOGICO SUPERIOR DE SAN LUIS POTOSI CAPITAL	27	42	0	0	94	0	94	4	167	28	0	15	1	1
UNIVERSIDAD TECNOLOGICA METROPOLITANA DE SAN LUIS POTOSI	5	5	0	0	6	0	6	0	16	5	0	2	1	1
UNIVERSIDAD TECNOLOGICA DE SAN LUIS POTOSI ( S.G.S. )	0	0	0	0	151	0	151	0	151	40	5	47	1	1
INSTITUTO TECNOLOGICO SUPERIOR DE TAMAZUNCHALE	23	46	0	0	55	0	55	17	141	28	2	13	1	1
<b>TOTAL ORGANISMO DESCENTRALIZADO</b>	<b>80</b>	<b>148</b>	<b>0</b>	<b>0</b>	<b>364</b>	<b>0</b>	<b>364</b>	<b>26</b>	<b>618</b>	<b>130</b>	<b>9</b>	<b>83</b>	<b>6</b>	<b>6</b>
INSTITUTO TECNOLOGICO DE CIUDAD VALLES	22	32	0	0	79	0	79	0	133	41	0	13	1	1
INSTITUTO TECNOLOGICO DE MATEHUALA	0	26	0	0	69	0	69	8	103	25	0	5	1	1
INSTITUTO TECNOLOGICO DE SAN LUIS POTOSI ( S.G.S.)	3	145	0	0	153	0	153	27	328	78	5	18	1	1
<b>Total FEDERAL</b>	<b>25</b>	<b>203</b>	<b>0</b>	<b>0</b>	<b>301</b>	<b>0</b>	<b>301</b>	<b>35</b>	<b>564</b>	<b>144</b>	<b>5</b>	<b>36</b>	<b>3</b>	<b>3</b>
<b>TOTAL LICENCIATURA TECNOLOGICA</b>	<b>105</b>	<b>351</b>	<b>0</b>	<b>0</b>	<b>665</b>	<b>0</b>	<b>665</b>	<b>61</b>	<b>1182</b>	<b>274</b>	<b>14</b>	<b>119</b>	<b>9</b>	<b>9</b>
UNIVERSIDAD POLITECNICA DE SAN LUIS POTOSI	0	0	0	0	283	24	307	0	307	88	0	48	1	1
<b>TOTAL ORGANISMO DESCENTRALIZADO</b>	<b>0</b>	<b>0</b>	<b>0</b>	<b>0</b>	<b>283</b>	<b>24</b>	<b>307</b>	<b>0</b>	<b>307</b>	<b>88</b>	<b>0</b>	<b>48</b>	<b>1</b>	<b>1</b>
EL COLEGIO DE SAN LUIS, A. C.	13	32	0	9	0	50	50	0	104	12	0	3	1	1
<b>Total FEDERAL</b>	<b>13</b>	<b>32</b>	<b>0</b>	<b>9</b>	<b>0</b>	<b>50</b>	<b>50</b>	<b>0</b>	<b>104</b>	<b>12</b>	<b>0</b>	<b>3</b>	<b>1</b>	<b>1</b>
UNIDAD ACADEMICA MULTIDISCIPLINARIA ZONA HUASTECA ( VALLES )	12	64	0	0	38	45	83	20	179	59	3	16	1	1
COORDINACION ACADEMICA REGION ALTIPLANO ( MATEHUALA )	5	22	0	0	0	35	35	5	67	30	0	26	1	0
UNIDAD ACADEMICA MULTIDISCIPLINARIA ZONA MEDIA ( RIOVERDE )	6	19	0	0	32	34	66	10	101	59	0	7	1	0
COORDINACION ACADEMICA REGION ALTIPLANO OESTE ( SALINAS )	1	3	0	0	0	9	9	1	14	1	0	1	1	0
COORDINACION ACADEMICA EN ARTE	1	6	0	0	0	3	3	1	11	4	7	0	1	0
FACULTAD DE CIENCIAS	8	39	0	0	15	152	167	51	265	32	0	18	1	0
FACULTAD DE CIENCIAS DE LA COMUNICACION	5	6	0	0	5	18	23	9	43	14	0	25	1	0
FACULTAD DE CIENCIAS DE LA INFORMACION	2	14	0	0	12	21	33	11	60	21	0	10	1	0
FACULTAD DE CIENCIAS QUIMICAS	6	29	0	0	67	158	225	28	288	42	1	76	1	0
FACULTAD DE CIENCIAS SOCIALES Y HUMANIDADES	2	11	0	0	4	40	44	9	66	18	0	4	1	0
FACULTAD DE CONTADURIA Y ADMINISTRACION	10	48	0	0	110	70	180	43	281	63	0	0	1	0
FACULTAD DE DERECHO "ABOGADO PONCIANO ARRIAGA LEIJA"	10	39	0	0	96	37	133	20	202	38	0	0	1	0
FACULTAD DE ECONOMIA	6	15	0	0	14	28	42	11	74	16	0	1	1	0
FACULTAD DE ENFERMERIA Y NUTRICION	6	23	0	0	33	71	104	19	152	21	0	16	1	0
FACULTAD DE ESTOMATOLOGIA	4	74	0	0	48	73	121	46	245	24	1	51	1	0
FACULTAD DE INGENIERIA	15	70	0	0	159	254	413	108	606	122	16	57	1	0



FACULTAD DE MEDICINA	9	49	0	0	42	126	168	40	266	6	2	39	1	0
FACULTAD DE PSICOLOGIA	7	27	0	0	24	72	96	25	155	41	0	0	1	0
FACULTAD DEL HABITAT	33	28	0	0	122	87	209	35	305	42	44	20	1	0
FACULTAD DE AGRONOMIA Y VETERINARIA ( S.G.S. )	9	38	0	0	10	58	68	68	183	25	3	48	1	0
COORDINACION ACADEMICA REGION HUASTECA SUR ( TAMAZ. )	1	11	0	0	1	17	18	5	35	13	0	9	1	0
<b>Total AUTONOMO</b>	<b>158</b>	<b>635</b>	<b>0</b>	<b>0</b>	<b>832</b>	<b>1408</b>	<b>2240</b>	<b>565</b>	<b>3598</b>	<b>691</b>	<b>77</b>	<b>424</b>	<b>21</b>	<b>1</b>
U. I. DE SAN LUIS POTOSI UNIDAD ACADEMICA CARDENAS	1	7	0	0	24	0	24	2	34	7	0	1	1	1
U. I. DE SAN LUIS POTOSI UNIDAD ACADEMICA CERRITOS	1	3	0	0	16	0	16	5	25	5	0	1	1	0
U. I. DE SAN LUIS POTOSI UNIDAD ACADEMICA TANCANHUITZ	1	6	0	0	16	0	16	5	28	8	0	4	1	0
U. I. DE SAN LUIS POTOSI UNIDAD ACADEMICA CIUDAD VALLES	1	8	0	0	17	0	17	5	31	8	0	1	1	0
U. I. DE SAN LUIS POTOSI UNIDAD ACADEMICA CHARCAS	1	1	0	0	7	0	7	0	9	4	0	1	1	0
U. I. DE SAN LUIS POTOSI UNIDAD ACADEMICA MATEHUALA	1	4	0	0	13	0	13	3	21	2	0	1	1	0
U. I. DE SAN LUIS POTOSI UNIDAD ACADEMICA TAMAZUNCHALE	1	8	0	0	10	0	10	5	24	5	0	1	1	0
U. I. DE SAN LUIS POTOSI UNIDAD ACADEMICA TAMUIN	1	6	0	0	17	0	17	4	28	7	0	1	1	0
U. I. DE SAN LUIS POTOSI, UNIDAD ACADEMICA TANQUIAN DE ESCOBEDO	0	1	0	0	10	0	10	1	12	7	0	0	1	0
U. I. DE SAN LUIS POTOSI UNIDAD ACADEMICA VILLA DE REYES	1	3	0	0	10	0	10	1	15	6	1	1	1	0
U. I. DE SAN LUIS POTOSI UNIDAD ACADEMICA MATLAPA	1	13	0	0	38	0	38	7	59	17	0	3	1	0
INSTITUTO POTOSINO DE BELLAS ARTES	1	4	0	0	13	0	13	0	18	10	0	4	1	1
<b>TOTAL ESTATAL</b>	<b>11</b>	<b>64</b>	<b>0</b>	<b>0</b>	<b>191</b>	<b>0</b>	<b>191</b>	<b>38</b>	<b>304</b>	<b>86</b>	<b>1</b>	<b>19</b>	<b>12</b>	<b>2</b>
ESCUELA ESTATAL DE MUSICA	2	3	0	0	23	0	23	2	30	6	0	0	1	0
ESCUELA ESTATAL DE TEATRO	1	1	0	0	16	0	16	1	19	5	0	0	1	0
ESCUELA ESTATAL DE ARTES PLASTICAS	2	1	0	0	9	0	9	1	13	2	4	0	1	1
ESCUELA ESTATAL DE DANZA	2	2	0	0	19	0	19	7	30	7	0	0	1	0
<b>Total ESTATAL REGULAR</b>	<b>7</b>	<b>7</b>	<b>0</b>	<b>0</b>	<b>67</b>	<b>0</b>	<b>67</b>	<b>11</b>	<b>92</b>	<b>20</b>	<b>4</b>	<b>0</b>	<b>4</b>	<b>1</b>
<b>Total PARTICULAR</b>	<b>89</b>	<b>837</b>	<b>6</b>	<b>0</b>	<b>3039</b>	<b>29</b>	<b>3068</b>	<b>182</b>	<b>4182</b>	<b>850</b>	<b>93</b>	<b>168</b>	<b>40</b>	<b>33</b>
<b>TOTAL SUPERIOR LICENCIATURA UNIVERSITARIA</b>	<b>278</b>	<b>1575</b>	<b>6</b>	<b>9</b>	<b>4412</b>	<b>1511</b>	<b>5923</b>	<b>796</b>	<b>8587</b>	<b>1747</b>	<b>175</b>	<b>662</b>	<b>79</b>	<b>39</b>
<b>TOTAL SUPERIOR LICENCIATURA ESCOLARIZADA</b>	<b>397</b>	<b>2006</b>	<b>6</b>	<b>9</b>	<b>5437</b>	<b>1517</b>	<b>6954</b>	<b>928</b>	<b>10300</b>	<b>2135</b>	<b>194</b>	<b>785</b>	<b>96</b>	<b>56</b>
INSTITUTO POTOSINO DE INVESTIGACION CIENTIFICA Y TECNOLOGICA	15	98	0	0	0	85	85	51	249	23	0	47	1	1
<b>TOTAL FEDERAL</b>	<b>15</b>	<b>98</b>	<b>0</b>	<b>0</b>	<b>0</b>	<b>85</b>	<b>85</b>	<b>51</b>	<b>249</b>	<b>23</b>	<b>0</b>	<b>47</b>	<b>1</b>	<b>1</b>
<b>TOTAL PARTICULAR</b>	<b>1</b>	<b>1</b>	<b>0</b>	<b>0</b>	<b>20</b>	<b>0</b>	<b>20</b>	<b>0</b>	<b>22</b>	<b>2</b>	<b>0</b>	<b>0</b>	<b>1</b>	<b>1</b>
<b>TOTAL SUPERIOR POSGRADO ESCOLARIZADO</b>	<b>16</b>	<b>99</b>	<b>0</b>	<b>0</b>	<b>20</b>	<b>85</b>	<b>105</b>	<b>51</b>	<b>271</b>	<b>25</b>	<b>0</b>	<b>47</b>	<b>2</b>	<b>2</b>
<b>TOTAL SUPERIOR ESCOLARIZADO</b>	<b>413</b>	<b>2105</b>	<b>6</b>	<b>9</b>	<b>5457</b>	<b>1602</b>	<b>7059</b>	<b>979</b>	<b>10571</b>	<b>2160</b>	<b>194</b>	<b>832</b>	<b>98</b>	<b>58</b>
ESCUELA NORMAL DE ESTUDIOS SUPERIORES DEL MAGISTERIO POTOSINO	3	66	0	0	191	0	191	0	260	17	0	0	1	1
<b>TOTAL ESTATAL</b>	<b>3</b>	<b>66</b>	<b>0</b>	<b>0</b>	<b>191</b>	<b>0</b>	<b>191</b>	<b>0</b>	<b>260</b>	<b>17</b>	<b>0</b>	<b>0</b>	<b>1</b>	<b>1</b>
<b>TOTAL EDUCACION NORMAL</b>	<b>3</b>	<b>66</b>	<b>0</b>	<b>0</b>	<b>191</b>	<b>0</b>	<b>191</b>	<b>0</b>	<b>260</b>	<b>17</b>	<b>0</b>	<b>0</b>	<b>1</b>	<b>1</b>
UNIVERSIDAD PEDAGOGICA NACIONAL UNIDAD 242	0	16	0	0	41	0	41	11	68	12	0	1	1	1
UNIVERSIDAD PEDAGOGICA NACIONAL UNIDAD 241	1	28	0	0	37	16	53	0	82	12	0	0	1	1
<b>Total FEDERAL TRANSFERIDO</b>	<b>1</b>	<b>44</b>	<b>0</b>	<b>0</b>	<b>78</b>	<b>16</b>	<b>94</b>	<b>11</b>	<b>150</b>	<b>24</b>	<b>0</b>	<b>1</b>	<b>2</b>	<b>2</b>
<b>Total PARTICULAR LICENCIATURA</b>	<b>18</b>	<b>67</b>	<b>0</b>	<b>0</b>	<b>338</b>	<b>7</b>	<b>345</b>	<b>34</b>	<b>464</b>	<b>156</b>	<b>6</b>	<b>30</b>	<b>8</b>	<b>6</b>
<b>TOTAL LICENCIATURA NO ESCOL.</b>	<b>22</b>	<b>177</b>	<b>0</b>	<b>0</b>	<b>607</b>	<b>23</b>	<b>630</b>	<b>45</b>	<b>874</b>	<b>197</b>	<b>6</b>	<b>31</b>	<b>11</b>	<b>9</b>
INSTITUTO ESTATAL DE INVESTIGACION Y POSGRADO EN EDUCACION	3	8	0	0	7	6	13	2	26	2	0	0	1	1
<b>TOTAL ESTATAL</b>	<b>3</b>	<b>8</b>	<b>0</b>	<b>0</b>	<b>7</b>	<b>6</b>	<b>13</b>	<b>2</b>	<b>26</b>	<b>2</b>	<b>0</b>	<b>0</b>	<b>1</b>	<b>1</b>
<b>TOTAL PARTICULAR POSGRADO</b>	<b>6</b>	<b>30</b>	<b>0</b>	<b>0</b>	<b>135</b>	<b>4</b>	<b>139</b>	<b>6</b>	<b>181</b>	<b>40</b>	<b>1</b>	<b>4</b>	<b>7</b>	<b>2</b>
<b>TOTAL SUPERIOR POSGRADO NO ESCOLARIZADO</b>	<b>9</b>	<b>38</b>	<b>0</b>	<b>0</b>	<b>142</b>	<b>10</b>	<b>152</b>	<b>8</b>	<b>207</b>	<b>42</b>	<b>1</b>	<b>4</b>	<b>8</b>	<b>3</b>
<b>TOTAL SUPERIOR NO ESCOLARIZADO</b>	<b>31</b>	<b>215</b>	<b>0</b>	<b>0</b>	<b>749</b>	<b>33</b>	<b>782</b>	<b>53</b>	<b>1081</b>	<b>239</b>	<b>7</b>	<b>35</b>	<b>19</b>	<b>12</b>
<b>TOTAL GENERAL</b>	<b>444</b>	<b>2320</b>	<b>6</b>	<b>9</b>	<b>6206</b>	<b>1635</b>	<b>7841</b>	<b>1032</b>	<b>11652</b>	<b>2399</b>	<b>201</b>	<b>867</b>	<b>117</b>	<b>70</b>

**EDUCACIÓN NORMAL POR CARRERA Y CONTROL ADMINISTRATIVO  
INICIO DE CURSOS 2017 - 2018**

NOMBRE DE LA CARRERA Y CONTROL ADMINISTRATIVO	ALUMNOS POR SEXO Y GRADO										ALUMNOS	ALUMNOS	
	POR SEXO			POR GRADO							NUEVO ING.	DEL CICLO ESC. 2016-2017	
	TOTAL	HOM.	MUJ.	TOTAL	1°	2°	3°	4°	5°	6°	A PRIMERO	EGRESADOS	TITULADOS
<b>TOTAL</b>	4743	1411	3332	4743	1215	930	952	1254	233	159	1215	1434	1352
<b>TOTAL EDUCACION NORMAL ESCOLARIZADA</b>	3882	1031	2851	3882	1044	863	885	1090	0	0	1044	1261	1179
<b>ESTATAL TRANSFERIDO</b>	1997	638	1359	1997	554	416	455	572	0	0	554	598	595
LIC. EN EDUCACION PREESCOLAR	197	24	173	197	54	45	47	51	0	0	54	59	59
LIC. EN EDUCACION PRIMARIA	859	298	561	859	230	186	179	264	0	0	230	272	271
LIC. EN EDUCACION SECUNDARIA CON ESPECIALIDAD EN HISTORIA	0	0	0	0	0	0	0	0	0	0	0	30	30
LIC. EN EDUCACION SECUNDARIA ESPECIALIDAD EN TELESECUNDARIA	518	213	305	518	158	108	107	145	0	0	158	93	93
LIC. EN EDUCACION FISICA	25	19	6	25	0	0	0	25	0	0	0	0	0
LIC. EN EDUCACION ESPECIAL EN EL AREA DE AUDICION Y LENGUAJE	62	11	51	62	0	0	33	29	0	0	0	33	33
LIC. EN EDUCACION PREESCOLAR INTERCULTURAL BILINGUE	165	34	131	165	63	43	32	27	0	0	63	42	41
LIC. EN EDUCACION PRIMARIA INTERCULTURAL BILINGUE	171	39	132	171	49	34	57	31	0	0	49	69	68
<b>TOTAL ESTATAL REGULAR</b>	929	206	723	929	263	241	197	228	0	0	263	217	197
LIC. EN EDUCACION PREESCOLAR	239	0	239	239	69	61	48	61	0	0	69	50	45
LIC. EN EDUCACION PRIMARIA	212	43	169	212	61	54	52	45	0	0	61	53	46
LIC. EN EDUCACION SECUNDARIA CON ESPECIALIDAD EN ESPAÑOL	109	27	82	109	34	28	21	26	0	0	34	25	24
LIC. EN EDUCACION SECUNDARIA CON ESPECIALIDAD EN LENGUA EXTRANJERA (INGLES)	62	17	45	62	21	18	12	11	0	0	21	15	10
LIC. EN EDUCACION SECUNDARIA CON ESPECIALIDAD EN MATEMATICAS	79	35	44	79	22	20	15	22	0	0	22	20	21
LIC. EN EDUCACION FISICA	116	81	35	116	28	27	28	33	0	0	28	25	25
LIC. EN EDUCACION ESPECIAL EN EL AREA DE ATENCION AUDITIVA Y DE LENGUAJE	112	3	109	112	28	33	21	30	0	0	28	29	26
<b>TOTAL PARTICULAR</b>	956	187	769	956	227	206	233	290	0	0	227	446	387
LIC. EN EDUCACION PREESCOLAR	377	4	373	377	76	84	98	119	0	0	76	180	147
LIC. EN EDUCACION PRIMARIA	410	100	310	410	111	75	97	127	0	0	111	206	186
LIC. EN EDUCACION ESPECIAL	82	13	69	82	24	17	16	25	0	0	24	38	35
LIC. EN EDUCACION FISICA	87	70	17	87	16	30	22	19	0	0	16	22	19
<b>TOTAL EDUCACION NORMAL NO ESCOLARIZADA</b>	861	380	481	861	171	67	67	164	233	159	171	173	173
<b>ESTATAL TRANSFERIDO</b>	861	380	481	861	171	67	67	164	233	159	171	173	173
LIC. EN EDUCACION SECUNDARIA CON ESPECIALIDAD EN BIOLOGIA	22	11	11	22	0	0	0	22	0	0	0	29	29
LIC. EN EDUCACION SECUNDARIA CON ESPECIALIDAD EN ESPAÑOL	86	32	54	86	0	29	13	0	44	0	0	0	0
LIC. EN EDUCACION SECUNDARIA CON ESPECIALIDAD EN FORMACION CIVICA Y ETICA	50	24	26	50	0	0	0	50	0	0	0	0	0
LIC. EN EDUCACION SECUNDARIA CON ESPECIALIDAD EN GEOGRAFIA	58	26	32	58	0	0	0	33	0	25	0	0	0
LIC. EN EDUCACION SECUNDARIA CON ESPECIALIDAD EN HISTORIA	15	4	11	15	0	0	0	0	0	15	0	44	44
LIC. EN EDUCACION SECUNDARIA CON ESPECIALIDAD EN INGLES	166	71	95	166	17	0	0	0	149	0	17	0	0
LIC. EN EDUCACION SECUNDARIA CON ESPECIALIDAD EN MATEMATICAS	81	41	40	81	0	0	18	26	0	37	0	34	34
LIC. EN EDUCACION SECUNDARIA CON ESPECIALIDAD EN QUIMICA	40	10	30	40	0	0	0	0	40	0	0	0	0
LIC. EN EDUCACION SECUNDARIA CON ESPECIALIDAD EN TELESECUNDARIA	343	161	182	343	154	38	36	33	0	82	154	66	66

**EDUCACION SUPERIOR LICENCIATURA  
ALUMNOS POR EDAD Y SOSTENIMIENTO  
INICIO DE CURSOS 2017 - 2018**

EDAD (AÑOS)	TOTAL GENERAL	LICENCIATURA ESCOLARIZADA								LICENCIATURA NO ESCOLARIZADA				
		FEDERAL	ESTATAL TRANSFERIDO	ESTATAL REGULAR	ESTATAL	ORG. DESCENTRALIZADO	AUTONOMO	PARTICULAR	TOTAL ESCOLARIZADO	FEDERAL	ESTATAL TRANSFERIDO	ORG. DESCENTRALIZADO	PARTICULAR	TOTAL NO ESCOLARIZADO
Menos de 18	2603	175	60	69	89	400	1098	658	2549	2	0	19	33	54
18	10210	869	336	189	469	1641	4054	2276	9834	25	1	14	336	376
19	13054	1384	393	268	436	2191	4762	2974	12408	24	9	7	606	646
20	13173	1586	399	283	458	1820	4808	2995	12349	27	36	25	736	824
21	12394	1532	501	199	407	1575	4443	2776	11433	41	41	80	799	961
22	10181	1430	223	115	237	1370	3834	1980	9189	27	62	124	779	992
23	6874	946	112	41	120	947	2446	1290	5902	27	56	136	753	972
24	4392	565	41	30	65	634	1383	754	3472	17	64	114	725	920
25	2962	312	20	8	42	368	841	506	2097	5	76	99	685	865
26	1876	146	14	7	22	225	436	304	1154	3	54	70	595	722
27	1393	77	4	7	12	124	281	259	764	2	61	45	521	629
28	1097	42	4	3	11	73	186	219	538	2	76	34	447	559
29	927	37	3	5	9	54	106	201	415	4	83	32	393	512
30 a 34	2625	67	10	8	29	86	221	240	661	12	321	129	1502	1964
35 a 39	1327	13	7	7	21	17	52	138	255	5	169	26	872	1072
40 y mas	2054	7	6	6	20	12	63	59	173	3	192	16	1670	1881
<b>TOTAL</b>	<b>87142</b>	<b>9188</b>	<b>2133</b>	<b>1245</b>	<b>2447</b>	<b>11537</b>	<b>29014</b>	<b>17629</b>	<b>73193</b>	<b>226</b>	<b>1301</b>	<b>970</b>	<b>11452</b>	<b>13949</b>

**EDUCACION SUPERIOR POSGRADO  
ALUMNOS POR EDAD Y SOSTENIMIENTO  
INICIO DE CURSOS 2017 - 2018**

EDAD (AÑOS)	TOTAL GENERAL	POSGRADO ESCOLARIZADO					POSGRADO NO ESCOLARIZADO			
		FEDERAL	ESTATAL TRANSFERIDO	AUTONOMO	PARTICULAR	TOTAL ESCOLARIZADO	ESTATAL TRANSFERIDO	ESTATAL REGULAR	PARTICULAR	TOTAL NO ESCOLARIZADO
22 Y Menos	168	5	0	30	20	55	3	13	97	113
23	255	21	3	67	23	114	14	10	117	141
24	397	32	0	144	25	201	38	13	145	196
25	518	45	5	202	50	302	37	11	168	216
26	544	51	2	259	53	365	13	12	154	179
27	535	45	7	229	57	338	20	8	169	197
28	466	42	5	202	51	300	21	4	141	166
29	451	29	3	186	51	269	21	4	157	182
30 - 34	1313	97	20	524	118	759	71	7	476	554
35 - 39	639	27	10	153	64	254	51	0	334	385
40 años y mas	883	15	24	163	81	283	48	5	547	600
<b>TOTAL</b>	<b>6169</b>	<b>409</b>	<b>79</b>	<b>2159</b>	<b>593</b>	<b>3240</b>	<b>337</b>	<b>87</b>	<b>2505</b>	<b>2929</b>



# PRINCIPALES CIFRAS EDUCATIVAS



CAPACITACIÓN PARA EL TRABAJO

CICLO ESCOLAR  
2017-2018

# **CAPACITACION PARA EL TRABAJO**

## **CARACTERISTICAS**

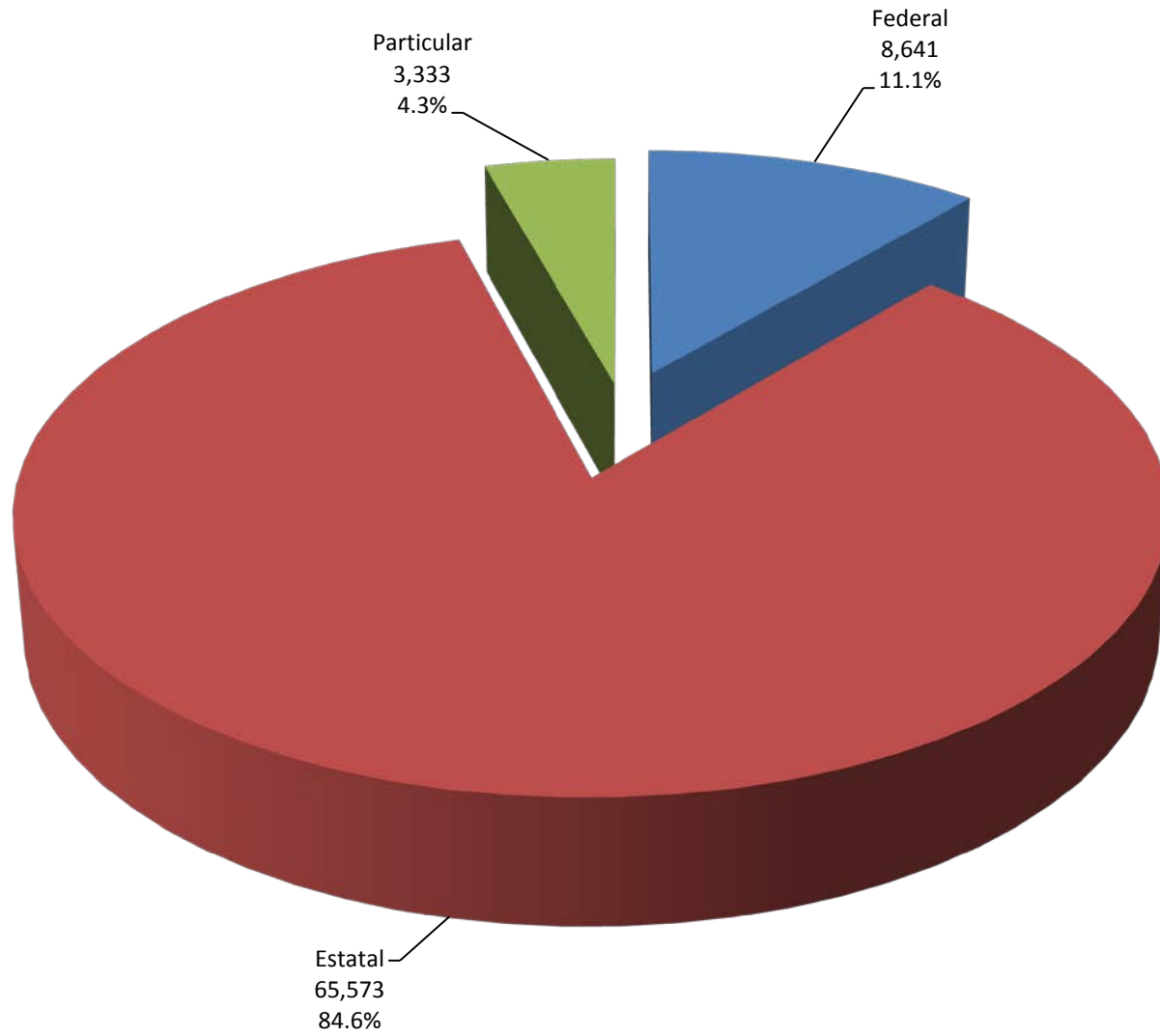
La capacitación para el trabajo es un servicio mediante el cual se prepara a las personas para que se incorporen a la actividad productiva; tiene como antecedente propedéutico la educación primaria; se imparte en cursos de entre 100 y 450 horas de duración, por espacio de tres a cinco meses, según la capacitación de que se trate; prepara al educando en técnicas industriales, agropecuarias, comerciales y de servicios.

No equivale a la educación secundaria, esto es, los estudios que realiza el alumno no le permiten ingresar al bachillerato. Esta educación es proporcionada por la Secretaría de Educación Pública (SEP), el gobierno estatal e instituciones privadas.

## **OBJETIVO**

La capacitación para el trabajo esta dirigida a la adquisición de conocimientos, habilidades o destrezas relacionadas con un oficio calificado que permita a quienes reciben esta formación desarrollar actividades productivas.

**MATRÍCULA ESTATAL CAPACITACIÓN PARA EL TRABAJO**  
**TOTAL 77,547**



## FORMACIÓN PARA EL TRABAJO

SERVICIO Y SOSTENIMIENTO	ALUMNOS			TOTAL DE GRUPOS	PERSONAL					ESCUELAS
	INSC. TOTAL	EXISTENCIA	APROBADOS		TOTAL	DIR S/GPO	ADMON	ESPECIAL	DOCENTE	
<b>FORMACION PARA EL TRABAJO</b>	<b>89813</b>	<b>77547</b>	<b>71496</b>	<b>6701</b>	<b>2450</b>	<b>165</b>	<b>537</b>	<b>22</b>	<b>1726</b>	<b>134</b>
Federal	8949	8641	7076	694	345	36	175	0	134	10
Cursos Regulares	1928	1783	1408	171	173	18	88	0	67	5
Cursos no Regulares	7021	6858	5668	523	172	18	87	0	67	5
Estatal	76588	65573	62259	5704	1284	25	92	0	1167	23
S.E.E.R	1446	1080	895	118	227	9	35	0	183	8
I.C.A.T.	75142	64493	61364	5586	1057	16	57	0	984	15
Cursos Regulares	70614	61007	58033	5213	990	13	56	0	921	12
Cursos no Regulares	4528	3486	3331	373	67	3	1	0	63	3
Particular	4276	3333	2161	303	821	104	270	22	425	101

Nota: La información corresponde a fin de cursos del ciclo escolar 2016 - 2017, ya que Formación para el trabajo solo rinde a fin de cursos; proceso de captación de Estadística normado por la Dirección General de Planeación y Programación de la S.E.P.



## FORMACIÓN PARA EL TRABAJO

SOSTENIMIENTO Y MUNICIPIO	ALUMNOS			GRUPOS	DOCENTES	ESCUELAS
	INSC. TOTAL	EXISTENCIA	APROBADOS			
<b>TOTAL GENERAL</b>	<b>89813</b>	<b>77547</b>	<b>71496</b>	<b>6701</b>	<b>1726</b>	<b>134</b>
<b>TOTAL FEDERAL</b>	<b>8949</b>	<b>8641</b>	<b>7076</b>	<b>694</b>	<b>134</b>	<b>10</b>
CIUDAD VALLES	1262	1238	1023	109	36	2
MATEHUALA	1781	1694	1496	123	20	2
SAN LUIS POTOSI	5906	5709	4557	462	78	6
<b>TOTAL ESTATAL REGULAR</b>	<b>1446</b>	<b>1080</b>	<b>895</b>	<b>118</b>	<b>183</b>	<b>8</b>
MATEHUALA	117	85	71	9	36	1
MEXQUITIC DE CARMONA	25	21	21	8	15	1
MOCTEZUMA	42	38	34	8	9	1
SAN LUIS POTOSI	1198	894	734	86	112	3
SANTA MARIA DEL RIO	40	30	23	5	6	1
VILLA DE REYES	24	12	12	2	5	1
<b>TOTAL ICAT</b>	<b>75142</b>	<b>64493</b>	<b>61364</b>	<b>5586</b>	<b>984</b>	<b>15</b>
CERRITOS	4346	4184	4184	332	42	1
CIUDAD DEL MAIZ	5487	5240	5210	360	49	1
EBANO	3935	3884	3570	298	59	1
HUEHUETLAN	9910	8768	8361	657	112	1
MEXQUITIC DE CARMONA	5875	5194	4976	481	77	1
RIOVERDE	7300	7177	6408	476	72	1
SALINAS	3247	3201	3201	310	40	1
SAN LUIS POTOSI	18305	12960	12013	1548	307	2
SOLEDAD DE GRACIANO SANCHEZ	1989	1065	910	155	41	1
TAMAZUNCHALE	1740	1740	1618	106	26	1
TIERRA NUEVA	2618	1634	1606	250	34	1
AXTLA DE TERRAZAS	4030	3575	3561	310	45	1
VILLA DE ARISTA	170	112	107	17	3	1
MATLAPA	6190	5759	5639	286	77	1
<b>TOTAL PARTICULAR</b>	<b>4276</b>	<b>3333</b>	<b>2161</b>	<b>303</b>	<b>425</b>	<b>101</b>
CARDENAS	29	23	22	4	5	3
CD. FERNANDEZ	13	10	10	2	5	2
CIUDAD VALLES	250	194	164	28	29	10
COXCATLAN	12	12	12	1	3	1
CHARCAS	66	58	58	5	6	2
MATEHUALA	177	177	174	15	14	5
RIOVERDE	230	181	155	16	33	8
SAN LUIS POTOSI	2660	2053	1378	178	244	57
SANTA MARIA DEL RIO	18	16	13	3	3	1
SOLEDAD DE GRACIANO SANCHEZ	668	465	96	35	66	6
TAMAZUNCHALE	115	106	79	13	14	4
AXTLA DE TERRAZAS	38	38	0	3	3	2

## FORMACIÓN PARA EL TRABAJO

NOMBRE DE LOS CURSOS O ESPECIALIDADES	GRUPOS	ALUMNOS								
		INSCRIPCIÓN TOTAL			EXISTENCIA			ACREDITADOS		
		TOTAL	HOM.	MUJ.	TOTAL	HOM.	MUJ.	TOTAL	HOM.	MUJ.
TOTAL ESTATAL	6701	89813	22090	67723	77547	19101	58446	71496	17364	54132
ESTILISMO Y BIENESTAR PERSONAL	1206	15864	603	15261	13894	550	13344	12795	518	12277
ARTESANÍAS CON FIBRAS TEXTILES	708	9659	417	9242	8680	335	8345	8441	327	8114
INFORMÁTICA	642	9283	3685	5598	8279	3287	4992	7471	2928	4543
ALIMENTOS Y BEBIDAS	591	8126	691	7435	7076	600	6476	6545	480	6065
ARTESANÍAS CON PASTAS, PINTURAS Y ACABADOS	452	6175	963	5212	4780	693	4087	4524	659	3865
CAPACITACIÓN ACELERADA ESPECÍFICA	317	5391	2304	3087	4765	2128	2637	4652	2083	2569
CONFECCIÓN INDUSTRIAL DE ROPA	390	5038	136	4902	4331	109	4222	4067	102	3965
ARTESANÍAS FAMILIARES	320	3821	213	3608	3083	188	2895	3031	182	2849
INGLÉS	292	3520	1544	1976	2639	1125	1514	2230	937	1293
MANTENIMIENTO INDUSTRIAL	225	1990	1782	208	1488	1322	166	1400	1244	156
DISEÑO Y ELABORACIÓN DE JOYAS Y ORFEBRERÍA	129	1795	161	1634	1602	161	1441	1516	157	1359
ELECTRICIDAD	92	1335	1243	92	1251	1165	86	1158	1077	81
PRODUCCIÓN INDUSTRIAL DE ALIMENTOS	94	1321	163	1158	1248	156	1092	1167	150	1017
OPERACIÓN DE AUTOTRANSPORTE	137	1316	1215	101	1313	1213	100	1281	1189	92
MECÁNICA AUTOMOTRIZ	66	1141	984	157	1028	882	146	886	747	139
ADMINISTRACIÓN	54	1038	511	527	1011	498	513	668	323	345
DISEÑO Y FABRICACIÓN DE MUEBLES DE MADERA	71	988	776	212	882	682	200	842	653	189
CURSOS DE APOYO	61	773	131	642	773	131	642	769	131	638
FLORISTERÍA	55	764	67	697	657	57	600	626	53	573
ENFERMERÍA AUXILIAR	46	758	250	508	684	243	441	676	240	436
MÁQUINAS HERRAMIENTA	33	565	552	13	538	525	13	453	441	12
ASISTENTE EDUCATIVO	34	540	14	526	448	13	435	236	13	223
ELECTRÓNICA	50	476	428	48	403	364	39	354	317	37
SOLDADURA Y PAILERÍA	44	473	458	15	403	389	14	385	372	13
GESTIÓN Y VENTA DE SERVICIOS TURÍSTICOS	21	394	209	185	360	191	169	355	189	166
CONTABILIDAD	31	383	178	205	343	156	187	281	138	143
CULTURA DE BELLEZA	20	381	7	374	300	4	296	278	4	274
ARTESANÍAS DE PRECISIÓN	29	377	105	272	186	56	130	153	32	121
ELABORACIÓN DE CALZADO Y ARTÍCULO DE PIEL Y CUERO	20	373	179	194	373	179	194	372	179	193
MANTENIMIENTO DE EQUIPOS Y SISTEMAS COMPUTACIONALES	25	362	193	169	317	166	151	225	98	127
ARTESANÍAS METÁLICAS	25	344	207	137	333	207	126	320	203	117
ESTILISMO	14	301	5	296	275	4	271	41	1	40
REFRIGERACIÓN Y AIRE ACONDICIONADO	16	251	242	9	248	239	9	203	194	9
DISEÑO Y ELABORACIÓN DE MUEBLES DE MADERA	17	247	179	68	138	82	56	138	82	56
DISEÑO DE MODAS	19	234	18	216	169	4	165	169	4	165
DISEÑO Y ELABORACIÓN DE CERÁMICA	17	225	12	213	195	4	191	185	4	181
ENSEÑANZA DEL IDIOMA INGLÉS	28	217	86	131	90	29	61	63	24	39
ASISTENCIA EJECUTIVA	35	206	26	180	196	25	171	167	23	144
PRÓTESIS DENTAL	10	203	70	133	154	52	102	142	47	95
SASTRERÍA	15	191	12	179	161	12	149	147	12	135
ARTESANÍAS DE ALTA PRECISIÓN	16	189	0	189	99	0	99	96	0	96
DISEÑO GRÁFICO	13	166	73	93	114	35	79	97	28	69
COMPUTACIÓN	17	165	52	113	104	37	67	104	37	67
ASISTENCIA EDUCATIVA	10	162	0	162	156	0	156	130	0	130

NOMBRE DE LOS CURSOS O ESPECIALIDADES	GRUPOS	ALUMNOS								
		INSCRIPCIÓN TOTAL			EXISTENCIA			ACREDITADOS		
		TOTAL	HOM.	MUJ.	TOTAL	HOM.	MUJ.	TOTAL	HOM.	MUJ.
ELECTRÓNICA AUTOMOTRIZ	12	160	155	5	141	138	3	133	132	1
ENFERMERIA TÉCNICA	5	152	14	138	128	9	119	78	3	75
REPARACIÓN DE MOTORES A GASOLINA	4	144	143	1	130	129	1	130	129	1
ASISTENCIA FAMILIAR Y DE SALUD	5	134	6	128	134	6	128	134	6	128
SECRETARIA EJECUTIVA	15	131	12	119	98	7	91	85	5	80
COCINA Y REPOSTERÍA	7	109	13	96	99	12	87	94	12	82
SERVICIOS DE BELLEZA	5	90	0	90	90	0	90	55	0	55
ESTILISTA PROFESIONAL	8	88	3	85	86	1	85	22	1	21
HOTELERÍA	5	86	44	42	78	38	40	78	38	40
OPERACIÓN DE MICROCOMPUTADORAS	11	86	41	45	77	36	41	65	30	35
MODAS	12	85	4	81	73	4	69	56	3	53
MECATRÓNICA	6	84	68	16	84	68	16	66	53	13
GASTRONOMÍA	8	70	23	47	45	16	29	41	15	26
MECÁNICA AUTOMOTRIZ DIESEL Y GASOLINA	6	65	65	0	41	41	0	41	41	0
REPARACIÓN DE MOTORES A DIESEL	3	59	59	0	50	50	0	50	50	0
PROGRAMADOR ANALISTA	7	56	26	30	47	22	25	47	22	25
MECÁNICA EN DIESEL Y GASOLINA	5	55	54	1	46	45	1	46	45	1
SALUD	2	54	8	46	24	3	21	0	0	0
ARTES GRÁFICAS	7	53	42	11	52	41	11	48	37	11
SECRETARIADO EJECUTIVO BILINGÜE	4	49	1	48	42	1	41	25	1	24
ASISTENTE EJECUTIVO CONTABLE	6	48	7	41	37	4	33	28	1	27
MECÁNICA A GASOLINA	5	48	47	1	36	35	1	36	35	1
SISTEMAS COMPUTACIONALES	4	47	25	22	36	19	17	36	19	17
FRANCÉS	5	44	15	29	44	15	29	43	14	29
APLICACIÓN DE ACEITES ESENCIALES A TRAVÉS DE TÉCNICAS DE MASAJE	4	43	9	34	35	7	28	22	3	19
ESTÉTICA Y BIENESTAR PERSONAL	2	30	0	30	30	0	30	30	0	30
BIENESTAR PERSONAL	2	24	0	24	24	0	24	24	0	24
TÉCNICO EN CONTABILIDAD	3	24	12	12	16	8	8	14	6	8
SECRETARIADO ASISTIDO POR COMPUTADORA	3	20	2	18	18	2	16	15	2	13
DIBUJO	2	18	11	7	18	11	7	18	11	7
PLANEACIÓN, PROGRAMACIÓN Y PRESUPUESTACIÓN DE LA CONSTRUCCIÓN	1	18	2	16	18	2	16	13	2	11
ASESORÍA EN HERBOLARIA BÁSICA	3	16	5	11	13	4	9	4	1	3
ASISTENTE EJECUTIVO	1	14	0	14	13	0	13	12	0	12
TAPICERÍA	1	14	14	0	14	14	0	14	14	0
SISTEMAS COMPUTACIONALES BILINGÜE	2	12	5	7	10	4	6	10	4	6
ASESORÍA EN HERBOLARIA AVANZADA	2	11	4	7	9	4	5	2	0	2
CONTABILIDAD ASISTIDA POR COMPUTADORA	3	11	3	8	11	3	8	10	3	7
PUERICULTURA	2	11	0	11	8	0	8	8	0	8
ASISTENCIA A PERSONAS CON DISCAPACIDAD Y ADULTOS MAYORES	2	10	1	9	6	1	5	6	1	5
CONTABILIDAD Y ADMINISTRACIÓN	1	10	2	8	10	2	8	10	2	8
ARTES MANUALES	2	8	1	7	8	1	7	8	1	7
ESPAÑOL COMO SEGUNDA LENGUA	1	1	0	1	1	0	1	0	0	0

Nota: La información corresponde a fin de cursos del ciclo escolar 2016 - 2017, ya que Formación para el trabajo solo rinde a fin de cursos; proceso de captación de Estadística normado por la Dirección General de Planeación y Programación de la S.E.P.



# PRINCIPALES CIFRAS EDUCATIVAS



EDUCACIÓN BÁSICA PARA ADULTOS

CICLO ESCOLAR  
2017-2018

# EDUCACION BASICA PARA ADULTOS

## CARACTERISTICAS

La información de educación básica para adultos registrada en el presente documento se refiere a la proporcionada a través de los Centros de Educación Básica para Adultos (CEBAS) y Misiones Culturales

## CEBAS

### CARACTERISTICAS

Este proyecto está destinado a atender a la población de 15 años y más, aunque también cuenta con modalidades de atención para la población de 10 a 14 años. Son espacios de formación permanente que fomentan la participación solidaria de la población para propiciar su acceso a mejores niveles de bienestar.

Para hacer más atractiva la enseñanza-aprendizaje se crearon los **CEDEX** (Centros de Educación Extraescolar) cuyo objetivo es que a la par que cursen su educación primaria, aprendan un oficio que les ayude al mejoramiento económico.

### OBJETIVO

Proporcionar el servicio semiescolarizado y gratuito de alfabetización y primaria a niños de 10 a 14 años y personas de 15 años y más, conforme a las disposiciones establecidas por la Secretaria de Educación Pública.

# MISIONES CULTURALES

## CARACTERISTICAS

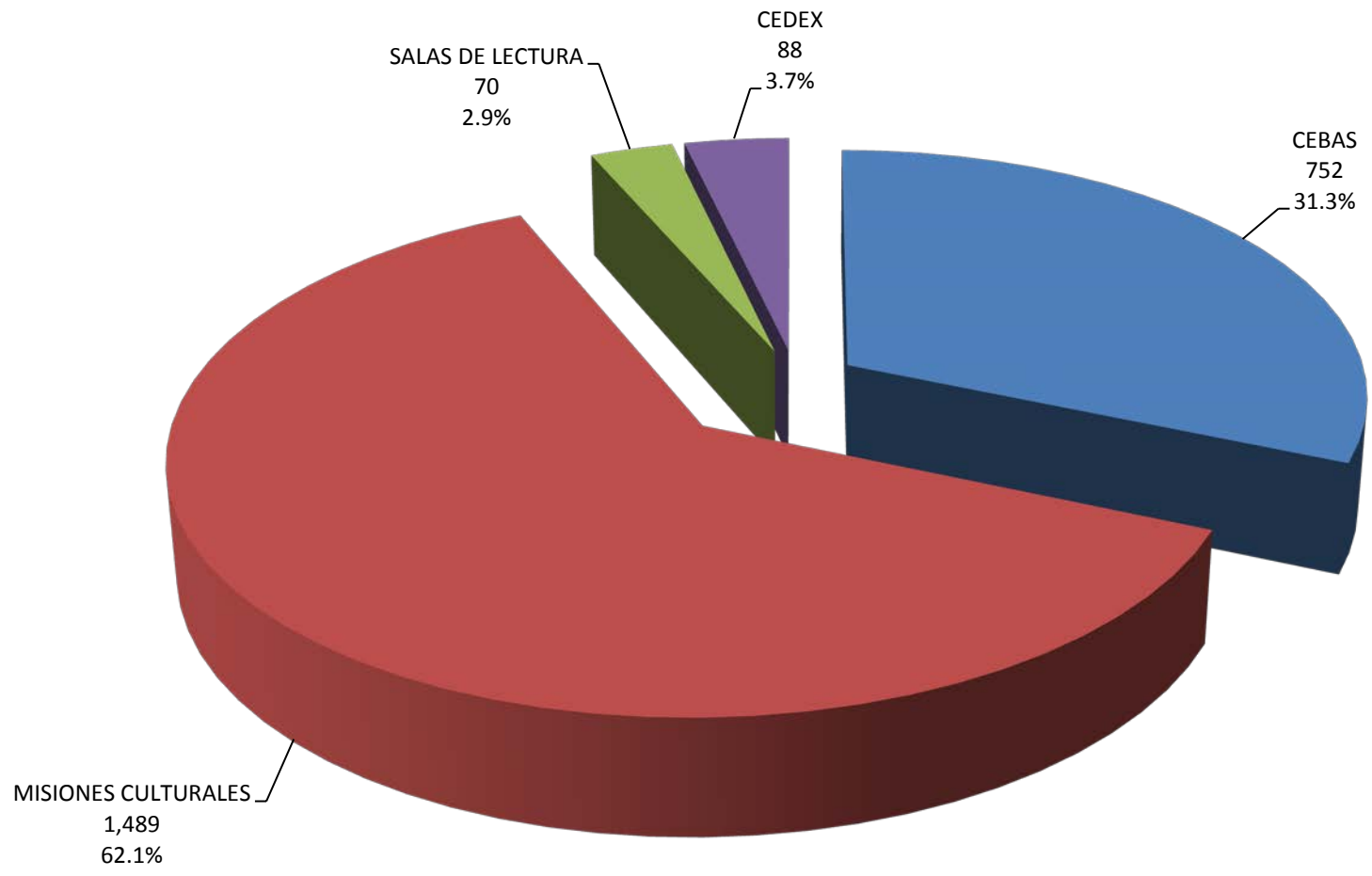
Son agencias de educación extraescolar, que se establecen en cada municipio durante 3 años y el Plan Educativo se diseña a partir de las necesidades de la propia comunidad, tomando en consideración sus propios recursos.

**Las Salas de Lectura** son agencias de las Misiones Culturales destinadas a promover gratuitamente el hábito de la lectura, fomentar la alfabetización y la educación básica, así como organizar actividades socioculturales con proyección a la comunidad.

## OBJETIVO

Promover el mejoramiento económico, cultural y social de las comunidades rurales, con el propósito de impulsar y fomentar el desarrollo integral de la comunidad a través de la capacitación para el trabajo, la impartición de la alfabetización, educación básica, la recreación y la cultura.

**EDUCACIÓN BÁSICA PARA ADULTOS**  
**INICIO DE CURSOS 2017-2018**  
**TOTAL 2,399**



## EDUCACION BASICA PARA ADULTOS INICIO DE CURSOS 2017 - 2018

ALUMNOS POR SEXO, DOCENTES Y ESCUELAS					
CONTROL Y MODALIDAD	ALUMNOS			DOCENTES	ESCUELAS*
	TOTAL	HOMBRES	MUJERES		
TOTAL ESTATAL TRANSFERIDO	2,399	856	1,543	104	76
CEBAS	752	395	357	40	38
MISIONES CULTURALES	1,489	399	1,090	55	32
SALAS DE LECTURA	70	20	50	4	4
CEDEX	88	42	46	5	2

\* En escuelas se reportan localidades atendidas por 21 CEBA's, 8 Misiones Culturales y 4 Salas de Lectura.

\*\* Los CEDEX son agencias que funcionan dentro de los Centros de Educacion Basica para Adultos, por lo cual no se consideran en escuelas, solo en localidades atendidas.



## EDUCACION PARA ADULTOS INICIO DE CURSOS 2017 - 2018

CEBA			
ALUMNOS POR ACTIVIDAD			
EDUCACION BASICA			
SERVICIO	TOTAL	HOMBRES	MUJERES
ALFABETIZACION	40	15	25
PRIMARIA	85	37	48
SECUNDARIA	627	343	284
<b>TOTAL ED. BASICA</b>	<b>752</b>	<b>395</b>	<b>357</b>
<b>TOTAL CEBA</b>	<b>752</b>	<b>395</b>	<b>357</b>

CEDEX			
CAPACITACION			
ALUMNOS POR ACTIVIDAD (CAPACITACION)			
ESPECIALIDAD	TOTAL	HOMBRES	MUJERES
ACTIVIDADES RECREATIVAS	0	0	0
CORTE Y CONFECCION	0	0	0
CULTORA DE BELLEZA	20	0	20
MANUALIDADES	0	0	0
COMPUTACION	14	10	4
ZUMBA	0	0	0
OTROS (ARTES)	1	0	1
OTROS	53	32	21
<b>TOTAL CEDEX</b>	<b>88</b>	<b>42</b>	<b>46</b>

PERSONAL DE CEBA Y CEDEX	
DOCENTES CEBA	40
DOCENTES CEDEX	5
CENTROS DE TRABAJO	
<b>CEBA</b>	<b>21</b>

MISIONES CULTURALES			
ALUMNOS POR ACTIVIDAD			
EDUCACION BASICA			
SERVICIO	TOTAL	HOMBRES	MUJERES
ALFABETIZACION	12	4	8
PRIMARIA	25	12	13
SECUNDARIA	46	14	32
<b>TOTAL EDUCACION BASICA</b>	<b>83</b>	<b>30</b>	<b>53</b>
CAPACITACION			
ESPECIALIDAD	TOTAL	HOMBRES	MUJERES
ACTIVIDADES RECREATIVAS	196	50	146
CORTE Y CONFECCION	0	0	0
ALBAÑILERIA	88	60	28
AGRICULTURA Y GANADERIA	122	8	114
CARPINTERIA	73	46	27
EDUCACION FAMILIAR	237	3	234
EDUCACION PARA LA SALUD	188	15	173
MUSICA	190	133	57
OPCIONAL CULTORA DE BELLEZA	207	3	204
OPCIONAL COMPUTACION	59	21	38
OPCIONAL RADIOTECNICA	46	30	16
MODELAJE	0	0	0
<b>TOTAL CAPACITACION</b>	<b>1406</b>	<b>369</b>	<b>1037</b>
<b>TOTAL DE ALUMNOS</b>	<b>1489</b>	<b>399</b>	<b>1090</b>
PERSONAL DE MISIONES CULTURALES			
DOCENTES		55	
CENTROS DE TRABAJO		8	

SALAS DE LECTURA			
SERVICIO	TOTAL	HOMBRES	MUJERES
ALFABETIZACION	5	2	3
PRIMARIA	18	4	14
SECUNDARIA	47	14	33
<b>TOTAL EDUCACION BASICA</b>	<b>70</b>	<b>20</b>	<b>50</b>
PERSONAL DE SALAS DE LECTURA			
<b>DOCENTES</b>		<b>4</b>	



# PRINCIPALES CIFRAS EDUCATIVAS



SERIE HISTÓRICA DE MATRÍCULA

CICLO ESCOLAR  
2017-2018

## SERIE HISTORICA DE MATRICULA

Tipo	Nivel	Ciclo Escolar										
		2007-2008	2008-2009	2009-2010	2010-2011	2011-2012	2012-2013	2013-2014	2014-2015	2015-2016	2016-2017	2017-2018
<b>Total en el Estado</b>		<b>865,460</b>	<b>865,404</b>	<b>875,066</b>	<b>886,696</b>	<b>899,774</b>	<b>901,660</b>	<b>919,765</b>	<b>920,842</b>	<b>940,204</b>	<b>933,389</b>	<b>934,906</b>
<b>ESCOLARIZADO</b>												
<b>Total Escolarizado</b>		<b>832,318</b>	<b>836,036</b>	<b>845,240</b>	<b>853,596</b>	<b>865,118</b>	<b>865,769</b>	<b>878,909</b>	<b>883,221</b>	<b>899,571</b>	<b>891,100</b>	<b>887,859</b>
<b>Basica</b>	<b>Total Basica</b>	<b>654,924</b>	<b>651,540</b>	<b>647,682</b>	<b>644,434</b>	<b>644,067</b>	<b>643,982</b>	<b>640,059</b>	<b>634,706</b>	<b>624,834</b>	<b>620,698</b>	<b>602,150</b>
	Preescolar	145,459	130,953	128,428	127,338	128,224	129,386	128,287	126,102	124,254	128,335	126,712
	Primaria	353,262	365,380	367,267	366,551	364,988	359,739	352,957	336,387	327,585	321,346	316,319
	Secundaria	156,203	155,207	151,987	150,545	150,855	154,857	158,815	172,217	172,995	171,017	159,119
<b>Media Superior</b>	<b>Total Media Superior</b>	<b>83,930</b>	<b>86,354</b>	<b>89,467</b>	<b>93,965</b>	<b>98,935</b>	<b>100,454</b>	<b>100,655</b>	<b>103,148</b>	<b>105,798</b>	<b>106,424</b>	<b>112,455</b>
	Profesional Tecnico	5,196	5,314	5,578	5,483	5,816	5,797	206	137	141	104	125
	Bachillerato	78,734	81,040	83,889	88,482	93,119	94,657	100,449	103,011	105,657	106,320	112,330
<b>Superior</b>	<b>Total Superior</b>	<b>52,310</b>	<b>54,017</b>	<b>56,477</b>	<b>59,312</b>	<b>62,659</b>	<b>65,357</b>	<b>68,272</b>	<b>70,516</b>	<b>73,190</b>	<b>75,130</b>	<b>76,433</b>
	Normal	2,653	2,995	3,459	4,081	4,941	5,430	5,769	5,818	4,942	4,263	3,882
	Licenciatura	47,798	48,860	50,728	52,881	55,241	57,165	59,605	61,663	64,977	67,704	69,311
	Posgrado	1,859	2,162	2,290	2,350	2,477	2,762	2,898	3,035	3,271	3,163	3,240
<b>Otros</b>	<b>Total Otros</b>	<b>41,154</b>	<b>44,125</b>	<b>51,614</b>	<b>55,885</b>	<b>59,457</b>	<b>55,976</b>	<b>69,923</b>	<b>74,851</b>	<b>95,749</b>	<b>88,848</b>	<b>96,821</b>
	Inicial	4,360	5,473	5,574	5,212	5,260	5,371	5,435	5,815	5,741	4,668	4,640
	Especial	6,894	7,326	8,663	12,381	13,467	13,897	14,703	15,008	14,939	14,478	12,235
	Capacitacion para el Trabajo Adultos	27,437	28,843	34,893	35,881	38,318	34,584	47,553	51,775	72,677	67,278	77,547
		2,463	2,483	2,484	2,411	2,412	2,124	2,232	2,253	2,392	2,424	2,399
<b>NO ESCOLARIZADO</b>												
<b>Total No Escolarizado</b>		<b>33,142</b>	<b>29,368</b>	<b>29,826</b>	<b>33,100</b>	<b>34,656</b>	<b>35,891</b>	<b>40,856</b>	<b>37,621</b>	<b>40,633</b>	<b>42,289</b>	<b>47,047</b>
<b>Media Superior</b>	<b>Bachillerato</b>	<b>4,018</b>	<b>3,842</b>	<b>4,229</b>	<b>5,245</b>	<b>6,663</b>	<b>6,872</b>	<b>10,129</b>	<b>5,346</b>	<b>9,029</b>	<b>9,721</b>	<b>10,817</b>
<b>Superior</b>	<b>Total Superior</b>	<b>9,433</b>	<b>5,799</b>	<b>6,919</b>	<b>9,059</b>	<b>9,775</b>	<b>11,634</b>	<b>12,996</b>	<b>12,669</b>	<b>12,424</b>	<b>13,754</b>	<b>16,878</b>
	Normal	407	364	531	692	836	989	1,176	1,315	1,119	951	861
	Licenciatura	7,472	4,587	5,283	6,380	6,869	7,982	9,186	8,621	8,767	10,173	13,088
	Posgrado	1,554	848	1,105	1,987	2,070	2,663	2,634	2,733	2,538	2,630	2,929
<b>Otros</b>	<b>Inicial</b>	<b>19,691</b>	<b>19,727</b>	<b>18,678</b>	<b>18,796</b>	<b>18,218</b>	<b>17,385</b>	<b>17,731</b>	<b>19,606</b>	<b>19,180</b>	<b>18,814</b>	<b>19,352</b>

## **DIRECTORIO**

GOBERNADOR CONSTITUCIONAL DEL ESTADO  
LIC. JUAN MANUEL CARRERAS LOPEZ

SECRETARIO DE EDUCACION DEL GOBIERNO DEL ESTADO  
ING. JOEL RAMÍREZ DIAZ

DIRECTOR DE PLANEACION Y EVALUACION  
LIC. FERNANDO RAMOS DELGADILLO

COORDINADOR GENERAL DE PLANEACION  
LIC. ANDRÉS SIFUENTES CORONA

JEFE DEL DEPARTAMENTO DE ESTADÍSTICA Y SISTEMAS DE INFORMACIÓN  
ING. EMETERIO RAMÍREZ BLANCO

COLABORARON EN LA INTEGRACION DE ESTE DOCUMENTO  
EL PERSONAL DEL DEPARTAMENTO DE ESTADÍSTICA Y SISTEMAS DE INFORMACIÓN

## PRINCIPALES CIFRAS

Estadística Educativa Inicio de Cursos 2017-2018.

Esta publicación terminó de imprimirse en Abril del 2018.

En la Secretaría de Educación de Gobierno del Estado.

Manuel Gómez Azcárate No. 150, Col. Himno Nacional 2ª Sección.

C.P. 78369, San Luis Potosí, S.L.P.